

STANLEY

บริษัท ไทยสแตนเลย์เครื่องมือ จำกัด (มหาชน)



รายงานประจำปี 2550

Fiscal Year Ended March 31, 2008

วิสัยทัศน์ของบริษัทในเครือสแตนเลย์



สารบัญ

| | |
|---------------------------|----|
| จุดเด่นในรอบปี | 1 |
| สารจากคณะกรรมการบริหาร | 2 |
| คณะกรรมการและคณะผู้บริหาร | 6 |
| แนะนำผลิตภัณฑ์ใหม่ | 7 |
| กิจกรรม 5 ส | 8 |
| กิจกรรมปรับปรุงการผลิต | 9 |
| กิจกรรมเพื่อสังคม | 10 |

จุดเด่นในรอบปี

■
 สำหรับปีสิ้นสุด 31 มีนาคม 2551 (พันบาท)
 สำหรับปีสิ้นสุด 31 มีนาคม 2550 (พันบาท)
 เปลี่ยนแปลง (%)

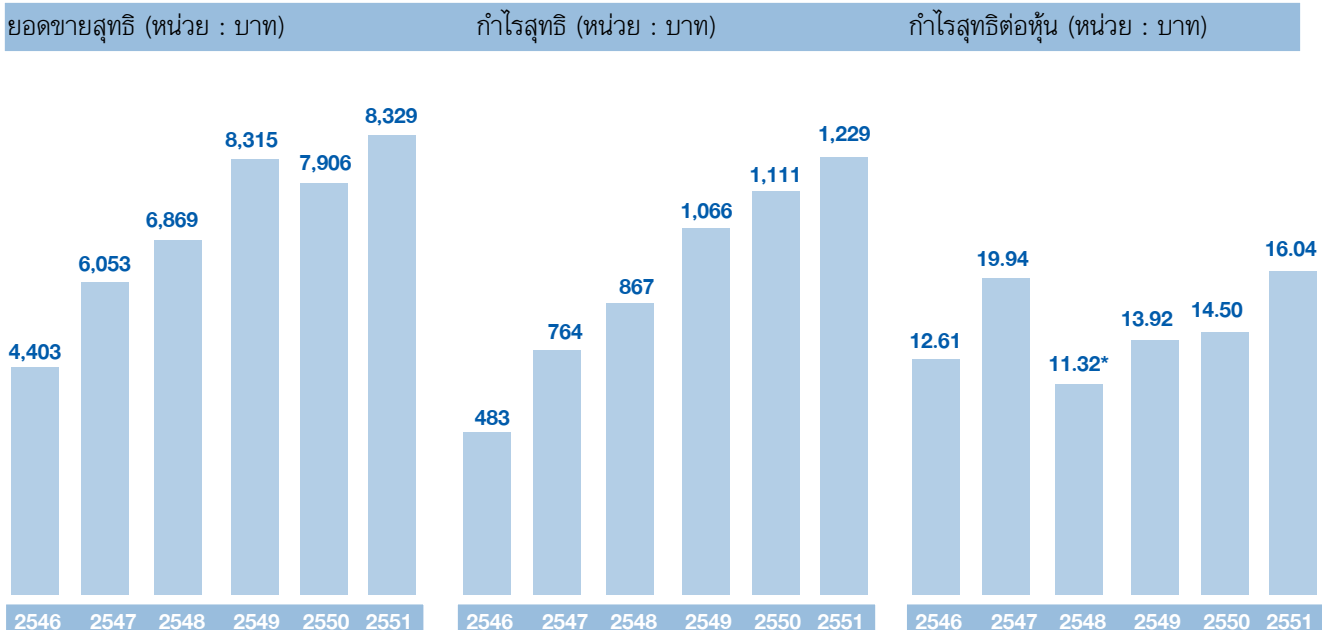
ผลการดำเนินงาน

| | | | |
|------------------------------------|-----------|-----------|-------|
| รายได้จากการขาย | 8,329,879 | 7,906,951 | 5.35 |
| รายได้รวม | 8,602,776 | 8,216,089 | 4.71 |
| ต้นทุนขาย | 6,367,303 | 6,273,877 | 1.49 |
| ค่าใช้จ่ายในการดำเนินงาน | 591,297 | 459,770 | 28.61 |
| กำไรก่อนดอกเบี้ยจ่ายและภาษีเงินได้ | 1,644,176 | 1,482,734 | 10.89 |
| กำไร(ขาดทุน)สุทธิ | 1,229,108 | 1,111,103 | 10.62 |

ฐานะทางการเงิน

| | | | |
|--------------------|-----------|-----------|-------|
| สินทรัพย์หมุนเวียน | 3,427,251 | 2,797,178 | 22.53 |
| สินทรัพย์รวม | 7,312,798 | 6,364,383 | 14.90 |
| หนี้สินหมุนเวียน | 1,452,707 | 1,375,276 | 5.63 |
| หนี้สินรวม | 1,471,732 | 1,382,608 | 6.45 |
| ส่วนของผู้ถือหุ้น | 5,841,067 | 4,981,775 | 17.25 |

| | | |
|--------------------------|-------|-------|
| | บาท | บาท |
| กำไร(ขาดทุน)สุทธิต่อหุ้น | 16.04 | 14.50 |
| มูลค่าหุ้นที่ตราไว้ | 5.00 | 5.00 |
| มูลค่าตามบัญชีต่อหุ้น | 76.23 | 65.02 |



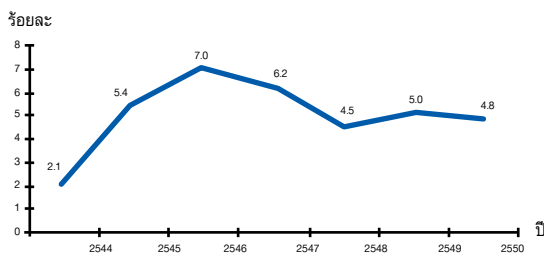
* การเปลี่ยนแปลงราคา PAR จาก 10 บาท เป็น 5 บาท

1. สถานการณ์เศรษฐกิจโดยทั่วไป

สภาพเศรษฐกิจประเทศไทยในปี 2550 เกิดภาวะอัตราเงินเฟ้อสูงขึ้น ดัชนีราคาผู้บริโภคสูงขึ้น อัตราดอกเบี้ยก็มีการปรับตัวสูงขึ้น ซึ่งสาเหตุหลักมาจากราคาน้ำมันที่เพิ่มสูงขึ้นอย่างต่อเนื่อง อีกทั้งในปีที่ผ่านมา ยังเกิดวิกฤตสินเชื่อซับไพรม (Sub prime Loan Mortgage) ในประเทศสหรัฐอเมริกา ส่งผลให้ค่าเงินดอลลาร์อ่อนตัวลง และส่งผลกระทบต่อเศรษฐกิจไปทั่วโลก สำหรับประเทศไทยต้องเผชิญกับการแข็งค่าของเงินบาท ที่แม้ว่าภาครัฐบาลจะพยายามแก้ไขโดยการออกมาตรการต่าง ๆ เช่น การรักษาระดับอัตราดอกเบี้ย แต่ก็ไม่สามารถทำให้สภาพเศรษฐกิจภายในประเทศเติบโตขึ้นได้

สำหรับการส่งออกยังมีอัตราเพิ่มสูงขึ้นอย่างต่อเนื่อง จากประเภทสินค้าที่เพิ่มขึ้น เช่น ผลิตภัณฑ์กลุ่มยานยนต์ กลุ่มอุปกรณ์อิเล็กทรอนิกส์ ผลิตภัณฑ์จากน้ำมันปิโตรเลียม ผลิตภัณฑ์จำพวกพลาสติก ผลิตภัณฑ์จำพวกอัญมณี เป็นต้น ทำให้มูลค่าการส่งออกทุกๆ ไตรมาสในปี 2550 มีมูลค่าสูงที่สุดเมื่อเทียบกับปีที่ผ่านมา

ภาวะการลงทุนจากต่างประเทศยังอยู่ในระดับเทียบเท่ากับปีที่ผ่านมา โดยการลงทุนส่วนใหญ่มาจากประเทศญี่ปุ่น ซึ่งยังทำให้พอจะมองได้ว่าแม้สภาวะเศรษฐกิจโดยรวมจะลดลง ถึงอัตราการขยายตัวทางเศรษฐกิจ (GDP) จะถูกปรับลดลงจาก 5.1% เป็น 4.5% แต่ยังเป็นไปได้ที่จะมีการขยายตัวทางเศรษฐกิจจากปัจจัยด้านการส่งออก การลงทุน และจากการสนับสนุนจากภาครัฐบาลชุดใหม่ ที่สถานการณ์ทางการเมืองมีความมั่นคงขึ้น



อัตราการเจริญเติบโตของ GDP (2544-2550)
(ที่มา The Office of National Economic and Social Development Board)
ข้อมูล ณ วันที่ 25 กุมภาพันธ์ 2551

2. แนวโน้มอุตสาหกรรมยานยนต์

อุตสาหกรรมยานยนต์ไทย ซึ่งเป็นธุรกิจที่เกี่ยวข้องกับบริษัทฯ นั้น นับตั้งแต่ปี 2541 เป็นต้นมา การผลิตและจำหน่ายยานยนต์มีจำนวนเพิ่มขึ้นโดยตลอด จนกระทั่งปี 2549 ต่อเนื่องถึงปี 2550 จากสภาพเศรษฐกิจภายในประเทศที่ถดถอยลง ส่งผลให้การจำหน่ายยานยนต์มีจำนวนลดลง โดยในส่วนของรถยนต์มียอดขายจำนวน 631,251 คัน ลดลง 7.5% เมื่อเทียบกับปีที่ผ่านมา ส่วนรถจักรยานยนต์มียอดขายจำนวน 1,598,613 คัน ลดลง 22.19 %

แต่หากพิจารณาในด้านการผลิต ยังมีจำนวนเพิ่มขึ้น การผลิตรถยนต์ในปีที่ผ่านมา จำนวน 1,301,149 คัน เพิ่มขึ้น 8.98 % โดยเพิ่มขึ้นจากการผลิตเพื่อส่งออก โดยมียอดส่งออกจำนวน 690,100 คัน เพิ่มขึ้น 28.04% และถือเป็นครั้งแรกในประวัติศาสตร์ที่การผลิตเพื่อการส่งออกสูงกว่ายอดขายภายในประเทศ

ในช่วง มกราคม - มีนาคม ถือเป็นนิมิตหมายอันดี ที่อุตสาหกรรมยานยนต์ในประเทศกลับมาเป็นบวกอีกครั้ง โดยรถยนต์มียอดขายจำนวน 160,789 คัน เพิ่มขึ้นจากช่วงเดียวกันของปีที่ผ่านมา 16.28% ส่วนรถจักรยานยนต์มียอดขายจำนวน 435,068 คัน เพิ่มขึ้น 2.09% จากช่วงเดียวกันของปีที่ผ่านมา อันเป็นผลมาจากความมั่นใจในเศรษฐกิจที่ดีขึ้น อันเนื่องมาจากรัฐบาลใหม่ ประกอบกับราคาสินค้าเกษตรโดยเฉพาะ ข้าว ที่มีราคาปรับตัวสูงขึ้นอย่างมีนัยสำคัญ รวมถึงนโยบายรถยนต์ E20 ของรัฐบาล ซึ่งเป็นรูปธรรมขึ้นมาในเดือนมกราคม แต่อย่างไรก็ดี ตลาดส่งออกยังถือเป็นตัวขับเคลื่อนที่สำคัญ โดยเฉพาะอย่างยิ่ง กลุ่มตะวันออกกลางที่เฟื่องฟูจากราคาน้ำมันที่สูงขึ้น จึงส่งผลให้ยอดส่งออกเพิ่มขึ้นเป็น 197,550 คัน หรือ 27.85% เมื่อเทียบกับปีที่ผ่านมา และส่งผลให้ยอดผลิตรวมทั้งไตรมาสเป็นจำนวน 365,483 คัน เพิ่มขึ้น 24.52% จากปีที่ผ่านมา

จุดเด่นในฉบับนี้

สารจากคณะกรรมการบริหาร

คณะกรรมการและคณะผู้บริหาร

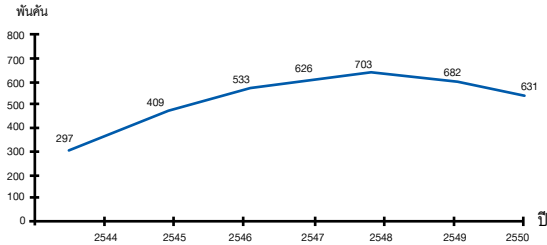
แผนภาพผลิตภัณฑ์ใหม่

กิจกรรม 5 ส

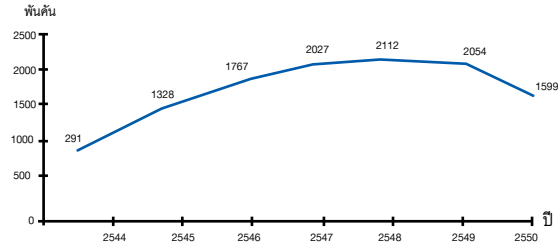
กิจกรรมปรับปรุงการผลิต

กิจกรรมเพื่อสังคม

นอกจากนี้จากการที่รัฐบาลได้ส่งเสริมโครงการ Eco-Car และมีบริษัทผู้ผลิตรถยนต์ให้ความร่วมมือเข้าโครงการ และได้รับการอนุมัติจากคณะกรรมการส่งเสริมการลงทุน (BOI) นี้ถึง 6 บริษัท จะส่งผลให้เกิดการผลิตเพิ่มขึ้นได้ในอนาคต



ยอดขายรถยนต์ (2544-2550)
(ที่มา สถาบันยานยนต์)



ยอดขายรถจักรยานยนต์ (2544-2550)
(ที่มา สถาบันยานยนต์)

อย่างไรก็ตามภายใต้สภาวะการขึ้นราคาน้ำมันเชื้อเพลิงอย่างต่อเนื่อง ได้ส่งผลกระทบต่ออย่างมากทั้งในด้านต้นทุนการผลิต และการตัดสินใจซื้อของผู้บริโภค อย่างไรก็ตาม บริษัทยังหวังเป็นอย่างยิ่งว่าจะมีทางออกสำหรับปัญหา นี้ไม่ว่าจะเป็นด้านพลังงานทดแทน ตลอดจนการค้นคว้าและวิจัยที่จะช่วยตอบสนองความต้องการใหม่ๆ ในด้านยานยนต์ ตลอดจนยังมีความคำนึงถึงสภาพแวดล้อมด้วย

3. การดำเนินงานของบริษัท

ภายใต้สภาพเศรษฐกิจโดยรวมและกลุ่มอุตสาหกรรมยานยนต์ ที่ส่งผลต่อผลการดำเนินงานของบริษัท โดยมูลค่าการขายสินค้าของทางบริษัทฯ มีอัตราการเจริญเติบโตเพียง 5% เมื่อเทียบกับปีที่ผ่านมา อย่างไรก็ตามสำหรับกิจกรรมการผลิต บริษัทได้ทำการปรับปรุงระบบการผลิตทั่วทั้งบริษัท ได้แก่ การผลักดันกิจกรรม 5ส กิจกรรมการลดต้นทุน และการควบคุมค่าใช้จ่ายในหน่วยงานสำนักงาน เป็นต้น ทำให้กำไรจากการดำเนินงานให้เพิ่มสูงขึ้นเป็น 16.5% เมื่อเทียบกับปีที่ผ่านมา

บริษัทตั้งเป้าหมายไว้ว่าจะเพิ่มประสิทธิภาพการผลิตในปัจจุบัน เพื่อยกระดับคุณภาพให้ได้ตามเป้าหมาย ลดของเสียให้เป็นศูนย์ โดยเน้นการทำงานร่วมกันของแต่ละหน่วยงาน และวางรูปแบบโครงสร้างการทำงานที่เน้นการจัดความสูญเสีย อีกทั้งโรงงานโคมไฟที่ 5 ซึ่งเป็นโรงงานใหม่ที่บริษัทวางระบบกำลังติดตั้งที่จะทำให้เกิดของเสีย ได้เริ่มทำการผลิตแล้ว อีกทั้งยังทำการผลักดันให้เกิด “Visual Control” ซึ่งเป็นหลักการของระบบ SNAP (Stanley New Approach for higher Productivity) โดยเป็นการทำให้มองเห็นสิ่งผิดปกติเพื่อหาทางแก้ไข หลักการนี้เป็นสิ่งสำคัญในการบริหารจัดการในแต่ละโรงงาน สิ่งที่บริษัทตั้งเป้าหมายไว้ นี้ นอกจากจะเป็นการจัดเตรียมรูปแบบการทำงาน ให้สามารถรองรับกับปัญหาได้ตั้งแต่เริ่มแรกแล้ว ยังเป็นประโยชน์ต่อการลดของคองคลัง และการนำสินทรัพย์ไปใช้อย่างมีประสิทธิภาพ

<โครงสร้างยอดขาย>

ผลิตภัณฑ์หลักของบริษัท มี 3 ประเภท คือ หลอดไฟ โคมไฟ และ แม่พิมพ์ ปัจจุบันผลิตภัณฑ์โคมไฟ มีสัดส่วนการผลิตและจำหน่ายมากที่สุดประมาณ 90% ส่วนผลิตภัณฑ์หลอดไฟ และ แม่พิมพ์ มีสัดส่วนไม่มากนัก เนื่องจากนำมาเป็นส่วนประกอบและสนับสนุนผลิตภัณฑ์โคมไฟ

มูลค่าและสัดส่วนโครงสร้างยอดขายของแต่ละส่วนกิจการประจำปี 2550 เป็นดังต่อไปนี้

หน่วย : พันบาท

| | ปี 2550 | | ปี 2549 | | อัตราเพิ่มลด |
|----------------|---------------------------|---------------|---------------------------|---------------|--------------|
| | (เม.ย. 2550 – มี.ค. 2551) | | (เม.ย. 2549 – มี.ค. 2550) | | |
| | จำนวนเงิน | สัดส่วน | จำนวนเงิน | สัดส่วน | |
| กิจการหลอดไฟ | 485,580 | 5.83% | 486,021 | 6.15% | (0.09%) |
| กิจการโคมไฟ | 7,713,461 | 92.60% | 7,168,450 | 90.66% | 7.6% |
| กิจการแม่พิมพ์ | 130,838 | 1.57% | 252,480 | 3.19% | (48.18%) |
| รวม | 8,329,879 | 100.0% | 7,906,951 | 100.0% | 5.35% |

* กิจการหลอดไฟและกิจการแม่พิมพ์ ไม่รวมยอดการโอนภายใน

<การลงทุน>

บริษัทมีการลงทุนอย่างต่อเนื่อง เพื่อเพิ่มประสิทธิภาพการผลิตและรองรับการขยายตัวของอุตสาหกรรม โดยในปี 2550 บริษัทมีการลงทุนก่อสร้างโรงงานผลิตโคมไฟที่ 5 และเปิดดำเนินงานในเดือนธันวาคม 2550 ซึ่งเป็นโรงงานที่ทันสมัยที่สุดของบริษัท โดยมีระบบกำจัดฝุ่นที่สมบูรณ์แบบ การลงทุนในปี 2550 ของบริษัทเป็นดังต่อไปนี้

หน่วย : ล้านบาท

| | ปี 2550 | | ปี 2549 | | อัตราเพิ่มลด |
|-----------------------------------|---------------------------|--|---------------------------|--|----------------|
| | (เม.ย. 2550 – มี.ค. 2551) | | (เม.ย. 2549 – มี.ค. 2550) | | |
| | จำนวนเงิน | | จำนวนเงิน | | |
| ที่ดิน | - | | 29.08 | | (100) |
| สิ่งก่อสร้าง | 22.05 | | 390.96 | | (94.36) |
| อุปกรณ์ เครื่องจักร และเครื่องมือ | 655.89 | | 663.10 | | (1.09) |
| แม่พิมพ์และจิ๊ก | 242.44 | | 210.71 | | 15.06 |
| อื่น ๆ | 36.89 | | 38.08 | | (3.13) |
| รวม | 957.27 | | 1,331.93 | | (28.13) |

<การจ้างงาน>

จำนวนบุคลากร ณ สิ้นปี 2550 เป็นดังต่อไปนี้

หน่วย : คน

| | จำนวนบุคลากร ณ สิ้นปี 2550 | จำนวนบุคลากร ณ สิ้นปี 2549 | เพิ่มลด |
|------------------------|----------------------------|----------------------------|------------|
| พนักงานท้องถิ่น (ชาย) | 1,402 | 1,334 | 68 |
| พนักงานท้องถิ่น (หญิง) | 1,071 | 974 | 97 |
| พนักงานคนญี่ปุ่น | 30 | 31 | (1) |
| รวม | 2,503 | 2,339 | 164 |



4. แนวโน้มในอนาคต

จากสถานการณ์ทางการเมืองที่มีความมั่นคงมากขึ้นภายใต้รัฐบาลที่มาจากการเลือกตั้ง บริษัทคาดการณ์ว่า เศรษฐกิจไทยในปี 2551 จะเจริญเติบโตได้อย่างต่อเนื่องแบบค่อยเป็นค่อยไป

แต่ทว่า สถานการณ์วิกฤติเศรษฐกิจของสหรัฐอเมริกา และสถานการณ์ราคาน้ำมันดิบที่เพิ่มสูงขึ้น ยังเป็นสิ่งที่ต้องติดตาม แต่หากพิจารณาภายใต้สถานการณ์การส่งออกของอุตสาหกรรมยานยนต์ที่ยังดำเนินไปได้ด้วยดี อีกทั้งโครงการ Eco-Car ที่เป็นรูปธรรมมากขึ้น บริษัทคาดการณ์ว่าน่าจะส่งผลที่ดีให้กับกิจกรรมการผลิตของบริษัทฯ

ปัจจุบันบริษัทฯ อยู่ระหว่างการจัดเตรียมแผนปรับปรุงและพัฒนาเพื่อเสริมสร้างความเข้มแข็ง และเพิ่มศักยภาพในการผลิตให้มากขึ้น จะมีการผลักดันการลงทุนวัตถุดิบให้มากยิ่งขึ้น อีกทั้งจะวางนโยบายที่สำคัญสำหรับปฏิรูปและเปลี่ยนแปลงที่จะนำไปสู่การสร้างผลกำไรที่สูงขึ้น ทั้งนี้เพื่อรองรับกับสถานการณ์การแข่งขันในระดับโลกที่นับวันจะทวีความรุนแรงมากขึ้น ซึ่งบริษัทฯ ได้คำนึงถึงอยู่เสมอว่าจะคว้าโอกาสทางธุรกิจ เพื่อให้ได้รับการสั่งซื้อสูงสุด และส่งมอบผลิตภัณฑ์และบริการที่ดีให้กับลูกค้า

บริษัทฯ จะดำเนินการตามมาตรการข้างต้น เพื่อส่งผลให้สามารถจัดสรรเงินปันผลให้ดียิ่งขึ้น จึงใคร่ขอความร่วมมือ ทั้งด้านคำแนะนำและแรงสนับสนุนจากผู้ถือหุ้นทุกท่านด้วย

บริษัท ไทยสแตนเลย์การไฟฟ้า จำกัด (มหาชน)

นายอภิชาติ ลีอิสสระนุกูล
รองประธานกรรมการบริหาร

นายอิโรยูกิ นาคาโนะ
ประธานกรรมการบริหาร



คณะกรรมการ

คณะกรรมการและคณะผู้บริหาร

| | | |
|-------------|----------------|--------------|
| นายอิโรยูกิ | นาคาโนะ | กรรมการ |
| นายอภิชาติ | ลี้ฮัสสรานุกุล | กรรมการ |
| นายมาซาฮิโร | นากามูระ | กรรมการ |
| นายชิเกโอะ | ชูซูกิ | กรรมการ |
| นายคาโอรุ | คุราโมโตะ | กรรมการ |
| นายทง | ลี้ฮัสสรานุกุล | กรรมการ |
| นางพิมพ์ใจ | เหล่าจินดา | กรรมการ |
| นางพรทิพย์ | เศรษฐีวรรณ | กรรมการ |
| นางพรดี | ลี้ฮัสสรานุกุล | กรรมการ |
| นายทาดาชิ | โคจิ | กรรมการ |
| นายคะซึโทชิ | ฮิโนะ | กรรมการ |
| นายฮิเดนาริ | ยามาซากิ | กรรมการ |
| นายคัทสึมิ | คอนโด | กรรมการ |
| นายเกียรติ | ชินโน | กรรมการอิสระ |
| นายกฤษดา | วิศวรรานนท์ | กรรมการอิสระ |
| นายโชคชัย | ตั้งพูลสินธนา | กรรมการอิสระ |

คณะผู้บริหาร



1. นายอิโรยูกิ นาคาโนะ
ประธานกรรมการบริหาร
2. นายอภิชาติ ลี้ฮัสสรานุกุล
รองประธานกรรมการบริหาร และผู้จัดการใหญ่ส่วนงานบริหาร
3. นายมาซาฮิโร นากามูระ
กรรมการบริหาร และผู้จัดการใหญ่ส่วนงานแม่พิมพ์
4. นายชิเกโอะ ชูซูกิ
กรรมการ และผู้จัดการใหญ่ส่วนงานวิจัยและพัฒนา
5. นายคาโอรุ คุราโมโตะ
กรรมการ และผู้จัดการใหญ่ส่วนงานอุปกรณ์ส่องสว่างยานยนต์
6. นายชินอิจิโร โคจิมา
ผู้จัดการใหญ่ส่วนงานการตลาด

จุดเด่นในเรอปี

สารจาก
คณะกรรมการบริหาร

คณะกรรมการ
และคณะผู้บริหาร

แนะนำผลิตภัณฑ์ใหม่

กิจกรรม 5 ส

กิจกรรมการ
ปรับปรุงการผลิต

กิจกรรมเพื่อสังคม

แนะนำผลิตภัณฑ์ใหม่

ผลิตภัณฑ์ใหม่ ปี 2550

สืบเนื่องจากสภาวะเศรษฐกิจตลอดปี 2550 ที่ชะลอตัวลงซึ่งสาเหตุสำคัญมาจากบรรยากาศทางการเมืองของประเทศที่ไม่ค่อยชัดเจนนัก ประกอบกับราคาน้ำมันที่เพิ่มสูงขึ้นอย่างต่อเนื่อง ส่งผลให้อัตราการเจริญเติบโตของตลาดยานยนต์ในปีนี้ไม่คึกคักมากนัก

อย่างไรก็ตาม กลุ่มบริษัทผู้ผลิตรถยนต์ต่างเห็นตรงกันว่าแนวโน้มการเจริญเติบโตของตลาด น่าจะดีขึ้นกว่าปีที่ผ่านมา นอกจากนี้การรณรงค์ของภาครัฐเกี่ยวกับน้ำมันแก๊สโซฮอล์อี 20 ที่มีการปรับโครงสร้างภาษีสรรพสามิตใหม่ ทำให้ราคารถยนต์ ลดลงอีก 5% ซึ่งเป็นตัวกระตุ้นให้ตลาดคึกคักขึ้นตั้งแต่ช่วงปลายปีที่ผ่านมา และคาดว่าจะต่อเนื่องไปจนถึงปีหน้า

บริษัทผู้ผลิตฯ ต่างก็เตรียมผลิตรถรุ่นใหม่ๆ ออกสู่ตลาด โดยจะเน้นที่เทคโนโลยีที่ทันสมัย และประหยัดพลังงานซึ่งบริษัทฯ ก็ได้รับความไว้วางใจในการดำเนินการด้านชุดอุปกรณ์ส่องสว่างสำหรับยานยนต์ต่างๆ ดังนี้

รถจักรยานยนต์ ได้แก่

HONDA : I - CON , WAVE X , SONIC, CLICK PLAY

YAMAHA : NOUVO , SPARK 110

รถยนต์ ได้แก่

HONDA : ACCORD, CITY ZX

ISUZU : D-MAX

รถยนต์

HONDA - ACCORD



HONDA - CITY ZX



ISUZU - D-MAX



รถจักรยานยนต์

HONDA - I CON



HONDA - WAVE X



HONDA - SONIC



HONDA - CLICK PLAY



YAMAHA - NOUVO



YAMAHA - SPARK 110



ภาคยานยนต์

สายการผลิต

สายการผลิต

แนะนำผลิตภัณฑ์ใหม่

กิจกรรม 5 ส

กิจกรรมการพัฒนาระบบผลิต

กิจกรรมพัฒนา

กิจกรรม 5ส เป็นพื้นฐานของทุกกิจกรรมในบริษัท ไทยสแตนเลย์ ที่มุ่งสร้างหน่วยงานให้มีมาตรฐานในการทำงาน เพื่อก่อให้เกิดการเพิ่มผลผลิตต่อหน่วยงานและสภาพการทำงานที่ปลอดภัย เป็นระเบียบ สะอาดและสามารถพบเห็นสิ่งผิดปกติได้ง่าย

กิจกรรม 5ส ในปี 2550 ที่ผ่านมา เป็นการดำเนินกิจกรรมโดยการขยายผลต่อเนื่องในแต่ละหน่วยงาน โดยจะเน้นการปรับปรุงแบบส่วนรวม (มาตรฐานร่วมกัน) และการปรับปรุงเฉพาะในแต่ละส่วนงาน (ทำการปรับปรุงด้วยตนเองในหน่วยงาน)

ทั้งนี้กิจกรรมปรับปรุงที่เป็นส่วนรวม ตัวอย่างได้แก่

- การดำเนินการ 5ส เพื่อให้สามารถเห็นได้ (Mieruka) คือการดำเนินกิจกรรม 5ส เพื่อให้ทราบสภาพปัจจุบันว่า งาน, สิ่งของ, สถานที่ต่างๆ มีมาตรฐาน สภาพที่ปกติเป็นอย่างไร ซึ่งจะทำให้สามารถตรวจ สอดดูได้ว่าอยู่ในสภาพปกติ หรือ ผิดปกติ หรือไม่ โดยเพียงการใช้สายตามองดู
- การกำหนดมาตรฐานร่วมเพื่อใช้งานในรูปแบบเดียวกันทั้งส่วนงาน เพื่อให้เกิดความเข้าใจได้ง่ายๆ บนมาตรฐานพื้นฐานเดียวกัน เช่น การกำหนดมาตรฐานสีในการสื่อความหมาย และรูปแบบการแสดงชื่อสายการผลิต, พื้นที่การจัดเก็บวัตถุดิบ และ WIP เป็นต้น การกำหนดมาตรฐานในการทำป้ายแสดงสถานการณ์ผลิตของสายการผลิต (Andon) เป็นต้น

นอกจากนี้ยังคงมีกิจกรรมที่สำคัญ ที่ยังคงดำเนินการต่อเนื่องมาในปีนี้อีกหลายกิจกรรมเช่น กิจกรรมการตรวจติดตามผลและให้ข้อเสนอแนะจากคณะผู้บริหารระดับสูง, กิจกรรมเดือน 5ส, กิจกรรม Big Cleaning Day เป็นต้น



กิจกรรมการปรับปรุงการผลิต



บริษัทฯ ยังคงดำเนินกิจกรรมการปรับปรุงประสิทธิภาพการผลิตอย่างต่อเนื่องเหมือนดังเช่นทุกปีที่ผ่านมา เพื่อเป็นการส่งเสริมความสามารถด้านการปรับปรุงประสิทธิภาพการผลิตให้แก่บุคลากรของบริษัทฯ ในส่วนของการปรับปรุงดังกล่าวไม่ได้เป็นเพียงการเพิ่มประสิทธิภาพในด้านการผลิตแต่อย่างเดียว แต่ยังเป็นการเพิ่มความสามารถทางด้านการปรับปรุงให้แก่บุคลากรของบริษัทอีกด้วยซึ่งบริษัทฯ ก็สามารถผลิตนักปรับปรุง (Player) เพิ่มขึ้น จำนวน 2 รุ่น ซึ่งในปัจจุบันบริษัทฯ มีนักปรับปรุง (Player) ทั้งสิ้นจำนวน 64 ท่าน

และในปีนี้ บริษัทฯ ยังได้รับโอกาสในการเข้าร่วมเสนอผลงานในงาน “วิจัยรูปแบบการผลิต แบบ Toyota อย่างจริงจัง” ที่จัดขึ้นโดย Personel Education Center (PEC) ซึ่งเป็นสถาบันที่มีชื่อเสียงในการผลิตบุคลากรทางด้านวิศวกรรมที่มีประสิทธิภาพของประเทศไทย

สำหรับแผนงานกิจกรรมการปรับปรุงประสิทธิภาพการผลิต (SNAP*) ในปีถัดไป ทางบริษัทฯ จะดำเนินการจัดอบรมผู้ฝึกสอนด้านการปรับปรุงการผลิตขึ้นอีก จำนวน 1 รุ่น เพื่อเพิ่มศักยภาพด้านการพัฒนาประสิทธิภาพการผลิตอย่างจริงจังและต่อเนื่อง ซึ่งถือเป็นนโยบายที่สำคัญของบริษัทเช่นกัน

* Stanley New Approach for Higher Productivity.

บุคลากร

การปรับปรุง

และ

การปรับปรุง

5

ปรับปรุง

การปรับปรุง

การศึกษา

1. พิธีมอบทุนการศึกษาประจำปี 2550

ในวันที่ 14 ธันวาคม 2550 มูลนิธิฯ ได้จัดพิธีมอบทุนการศึกษาประจำปี 2550 ณ บริษัท ไทยสแตนเลย์การไฟฟ้า จำกัด (มหาชน) โดยมีนักเรียนได้รับทุน จำนวน 846 คน จาก 25 สถาบันการศึกษาในเขตจังหวัดปทุมธานี รวมมูลค่าทุนการศึกษา 860,000 บาท และในวันที่ 30 มกราคม 2551 ได้มอบทุนการศึกษาแก่นักเรียนในเขตจังหวัดนครราชสีมา จำนวน 304 คน จาก 8 สถาบันการศึกษา มูลค่าทุนการศึกษา 270,000 บาท ณ บริษัท ศิริวิทย์สแตนเลย์ จำกัด

2. สนับสนุนโครงการวิทยาศาสตร์ STANLEY SCIENCE CONTEST ครั้งที่ 7

ในวันที่ 13 มีนาคม 2550 มูลนิธิฯ ได้ให้การสนับสนุน โรงเรียนคณะราษฎรบำรุงปทุมธานี จัดการแข่งขันโครงการวิทยาศาสตร์ ระดับประถมศึกษา และ ระดับมัธยมศึกษาตอนต้น Stanley Science Contest ครั้งที่ 7 เพื่อส่งเสริมการใช้โครงงานวิทยาศาสตร์ เป็นกิจกรรมหนึ่งของการเรียนการสอน โดยมีนักเรียนระดับประถมศึกษาและระดับมัธยมศึกษาในจังหวัดปทุมธานีและจังหวัดใกล้เคียงเข้าร่วม โดยมูลนิธิฯ สนับสนุนถ้วยรางวัลและเงินรางวัลการประกวด มูลค่า 150,000 บาท

3. สนับสนุนการแข่งขันหุ่นยนต์

ในวันที่ 3 มิถุนายน 2550 มูลนิธิฯ สนับสนุนเงินช่วยเหลือสมาคมส่งเสริมเทคโนโลยี (ไทย-ญี่ปุ่น) (ส.ส.ท.) สำหรับการแข่งขันหุ่นยนต์ ส.ส.ท. ชิงแชมป์ประเทศไทย เป็นจำนวนเงิน 107,000 บาท

4. กิจกรรมมอบหนังสือสำหรับห้องสมุด ประจำปี 2550

มูลนิธิฯ ได้มอบหนังสือสำหรับห้องสมุดแก่โรงเรียนในเขตจังหวัดปทุมธานี เป็นหนังสือชุด “ประมวลพระบรมราชาบาทและพระราชดำรัสของพระบาทสมเด็จพระเจ้าอยู่หัว พ.ศ.2493-2548” เนื่องในโอกาสเฉลิมพระชนมพรรษา 80 พรรษา จำนวน 89 โรงเรียน โดยแบ่งเป็นกลุ่มโรงเรียนที่ได้รับทุนการศึกษาประจำปี 2550 จำนวน 25 โรงเรียนในเขตจังหวัดปทุมธานี และ 8 โรงเรียนในเขตจังหวัดนครราชสีมา, กลุ่มโรงเรียนที่เคยได้รับทุนการศึกษาและหมดวาระแล้วจำนวน 41 โรงเรียน, โรงเรียนที่เข้าโครงการอบรมครู และ โรงเรียน, โรงเรียนที่เคยได้รับอุปกรณ์ จำนวน 20 โรงเรียน และ อดต.ในเขตจังหวัดปทุมธานี จำนวน 3 แห่ง รวมมูลค่าทั้งสิ้น 675,630 บาท โดยมอบในช่วงเดือนธันวาคม 2550 - มกราคม 2551

5. มอบอุปกรณ์การศึกษา แก่โรงเรียนในเขตจังหวัดปทุมธานี

ในปี 2007 มูลนิธิฯ ได้มอบอุปกรณ์การศึกษาแก่โรงเรียนในเขตจังหวัดปทุมธานี ดังนี้

1. วันที่ 3 กรกฎาคม 2550 และ 31 มกราคม 2551 มูลนิธิฯ ได้มอบอุปกรณ์กีฬาแก่โรงเรียนวัดดาวเรือง, โรงเรียนวัดประยูรธรรมมาราม, โรงเรียนวัดศรีสโมสร, โรงเรียนวัดอู่ข้าว และ โรงเรียนสามวาวิทยา รวมมูลค่า 79,390 บาท
2. วันที่ 3 กรกฎาคม 2550 มอบเครื่องดนตรีแก่โรงเรียนชุมชนวัดบัวแก้วเกษร มูลค่า 50,050 บาท
3. วันที่ 12 สิงหาคม 2550 มูลนิธิฯ ได้มอบชุดโต๊ะเก้าอี้ แก่โรงเรียนคลองเจ้าเมือง, โรงเรียนวัดโบสถ์ และ โรงเรียนบ้านบึง รวม มูลค่า 54,900 บาท





6. มอบชุดเครื่องเขียนและอุปกรณ์กีฬาแก่โรงเรียนที่ประเทศลาว

ในวันที่ 24 เมษายน 2550 มูลนิธิฯ ร่วมกับบริษัท ลาวสแตนเลย์ จำกัด ได้มอบชุดเครื่องเขียนและอุปกรณ์กีฬา แก่ 3 โรงเรียนในเขต เวียงจันทน์ ประเทศลาว มูลค่า 40,750 บาท

สภาพแวดล้อม

1. กิจกรรมปลูกป่าชายเลน

มูลนิธิฯ จัดกิจกรรมปลูกป่าชายเลน ในวันที่ 22 กันยายน 2550 ณ บ่อมพระจุลจอมเกล้า จ.สมุทรปราการ โดยมีพนักงานกลุ่มสแตนเลย์ เข้าร่วมกิจกรรม 100 คน

2. มอบถังขยะแก่อบต.บ้านกลาง จ.ปทุมธานี

ในวันที่ 23 มีนาคม 2550 และ วันที่ 27 ธันวาคม 2550 มูลนิธิฯ ได้มอบถังขยะ จำนวน 70 ใบ แก่ อบต.บ้านกลาง และ อบต.คูขวาง จ.ปทุมธานี มูลค่า 112,350 บาท

สาธารณประโยชน์อื่นๆ

1. มอบของใช้จำเป็นแก่ สมาคมรวมปัญญาคนพิการ จ.นนทบุรี

เมื่อวันที่ 17 ตุลาคม 2550 มูลนิธิฯ ได้มอบของใช้จำเป็น ได้แก่ น้ำยาเดททอล, ผงซักฟอก, แป้ง, สบู่, ยาสีฟัน, ข้าวสาร และที่นอน สำหรับเด็กพิการทางสมอง สมาคมรวมปัญญาคนพิการ จ.นนทบุรี มูลค่า 30,130 บาท

2. มอบของใช้จำเป็นสำหรับผู้ป่วยโรคเอดส์ วัดพระบาทน้ำพุ

เมื่อวันที่ 27 ตุลาคม 2550 มูลนิธิฯ ได้มอบ น้ำยาเดททอล, ข้าวสาร, เครื่องปรุงรส และของใช้จำเป็นสำหรับผู้ป่วยโรคเอดส์ วัดพระบาทน้ำพุ มูลค่า 46,340 บาท

3. มอบตุ๊กตาสัตว์ และของเล่นพัฒนาทักษะ แก่ ศูนย์เด็กเล็กบ้านบ่อทอง จ.ปทุมธานี

เมื่อวันที่ 29 มกราคม 2551 มูลนิธิฯ ได้มอบตุ๊กตาสัตว์ และ ของเล่นพัฒนาทักษะเด็ก แก่ ศูนย์พัฒนาเด็กเล็กบ้านบ่อทอง อ.ลาดหลุมแก้ว จ.ปทุมธานี มูลค่า 13,800 บาท

| | | |
|---|---|----|
| | รายงานความรับผิดชอบของคณะกรรมการต่อรายงานทางการเงิน | 13 |
| | รายงานคณะกรรมการตรวจสอบ | 14 |
| | รายงานผู้สอบบัญชีรับอนุญาต | 15 |
| รายงานความรับผิดชอบ ของคณะกรรมการ ต่อรายงานทางการเงิน | งบดุล | 16 |
| | งบกำไรขาดทุน | 18 |
| รายงาน คณะกรรมการตรวจสอบ | งบแสดงการเปลี่ยนแปลงในส่วนของผู้ถือหุ้น | 19 |
| | งบกระแสเงินสด | 21 |
| รายงานผู้ถือหุ้นใหญ่ | หมายเหตุประกอบงบการเงิน | 23 |
| | สรุปยอดดำเนินงานและฐานะทางการเงิน | 46 |
| งบดุล | ข้อมูลสารสนเทศ | 47 |
| | ประวัติบริษัท | 74 |

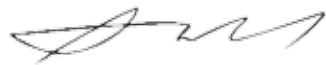
รายงานความรับผิดชอบต่อ ของคณะกรรมการต่อรายงานทางการเงิน

รายงานความรับผิดชอบต่อ
ของคณะกรรมการต่อรายงานทางการเงิน
บริษัท ไทยสแตนเลย์การไฟฟ้า จำกัด (มหาชน)

คณะกรรมการบริษัทเป็นผู้รับผิดชอบต่อการเงินของบริษัท ไทยสแตนเลย์การไฟฟ้า จำกัด (มหาชน) ซึ่งจัดทำขึ้นตามมาตรฐานการบัญชีที่รับรองทั่วไปในประเทศไทย โดยได้มีการพิจารณาเลือกใช้นโยบายบัญชีที่เหมาะสมและถือปฏิบัติอย่างสม่ำเสมอรวมทั้งมีการเปิดเผยข้อมูลสำคัญอย่างเพียงพอในหมายเหตุประกอบการเงิน

คณะกรรมการบริษัทได้แต่งตั้งคณะกรรมการตรวจสอบ ซึ่งประกอบด้วยกรรมการที่เป็นอิสระกำกับดูแลการเงินและประเมินระบบการควบคุมภายในให้มีประสิทธิภาพ เพื่อให้มีความมั่นใจได้ว่าการบันทึกข้อมูลทางบัญชีถูกต้องครบถ้วนอย่างเพียงพอทันเวลา ซึ่งความเห็นของคณะกรรมการตรวจสอบปรากฏในรายงานของคณะกรรมการตรวจสอบซึ่งได้แสดงไว้ในรายงานประจำปีนี้แล้ว

คณะกรรมการบริษัทมีความเห็นว่าระบบการควบคุมภายในของบริษัท สามารถสร้างความเชื่อมั่นได้ว่างบการเงินของบริษัท ไทยสแตนเลย์การไฟฟ้า จำกัด (มหาชน) แสดงฐานะการเงิน ผลการดำเนินงาน และกระแสเงินสด ถูกต้องตามที่ควรในสาระสำคัญแล้ว



นายอภิชาติ ลีอิสสระนุกูล
รองประธานกรรมการบริหาร



นายอิโรยิกิ นาคาโนะ
ประธานกรรมการบริหาร

รายงานของผู้สอบบัญชีรับอนุญาต

รายงานของผู้สอบบัญชีรับอนุญาต

เสนอผู้ถือหุ้นของบริษัท ไทยสแตนเลย์การไฟฟ้า จำกัด (มหาชน)

ข้าพเจ้าได้ตรวจสอบงบดุลที่แสดงเงินลงทุนตามวิธีส่วนได้เสียและงบดุลเฉพาะกิจการ ณ วันที่ 31 มีนาคม พ.ศ. 2551 งบกำไรขาดทุน งบแสดงการเปลี่ยนแปลงในส่วนของผู้ถือหุ้นและงบกระแสเงินสดที่แสดงเงินลงทุนตามวิธีส่วนได้เสีย และตามวิธีราคาทุน สำหรับปีสิ้นสุดวันเดียวกันที่แนบมานี้ของบริษัท ไทยสแตนเลย์การไฟฟ้า จำกัด (มหาชน) ซึ่งผู้บริหารของกิจการเป็นผู้รับผิดชอบต่อความถูกต้องและครบถ้วนของข้อมูลในงบการเงินเหล่านี้ ส่วนข้าพเจ้าเป็นผู้รับผิดชอบในการแสดงความคิดเห็นต่องบการเงินดังกล่าวจากผลการตรวจสอบของข้าพเจ้า งบการเงินที่แสดงเงินลงทุนตามวิธีส่วนได้เสียสำหรับปีสิ้นสุดวันที่ 31 มีนาคม พ.ศ. 2550 ของบริษัท ไทยสแตนเลย์การไฟฟ้า จำกัด (มหาชน) ที่นำมาแสดงเปรียบเทียบกับตรวจสอบโดยผู้สอบบัญชีอื่นจากสำนักงานเดียวกันกับข้าพเจ้า และเสนอรายงานไว้อย่างไม่มีเงื่อนไขตามรายงานลงวันที่ 11 พฤษภาคม พ.ศ. 2550

ข้าพเจ้าได้ปฏิบัติตามตรวจสอบตามมาตรฐานการสอบบัญชีที่รับรองทั่วไป ซึ่งกำหนดให้ข้าพเจ้าต้องวางแผน และปฏิบัติงานเพื่อให้ได้ความเชื่อมั่นอย่างมีเหตุผลว่างบการเงินแสดงข้อมูลที่ขัดต่อข้อเท็จจริงอันเป็นสาระสำคัญหรือไม่ การตรวจสอบรวมถึงการใช้วิธีการทดสอบหลักฐานประกอบรายการทั้งที่เป็นจำนวนเงินและการเปิดเผยข้อมูลใน งบการเงิน การประเมินความเหมาะสมของหลักการบัญชีที่กิจการใช้และประมาณการเกี่ยวกับรายการทางการเงินที่เป็นสาระสำคัญซึ่งผู้บริหารเป็นผู้จัดทำขึ้น ตลอดจนการประเมินถึงความเหมาะสมของการแสดงรายการที่นำเสนอในงบการเงินโดยรวม ข้าพเจ้าเชื่อว่าการตรวจสอบดังกล่าวให้ข้อสรุปที่เป็นเกณฑ์อย่างเหมาะสมในการแสดงความคิดเห็นของข้าพเจ้า

ข้าพเจ้าเห็นว่างบการเงินข้างต้นนี้แสดงฐานะการเงิน ณ วันที่ 31 มีนาคม พ.ศ. 2551 ผลการดำเนินงานและกระแสเงินสดสำหรับปีสิ้นสุดวันเดียวกันของบริษัท ไทยสแตนเลย์การไฟฟ้า จำกัด (มหาชน) โดยถูกต้องตามที่ควรในสาระสำคัญ ตามหลักการบัญชีที่รับรองทั่วไป

ตามที่กล่าวในหมายเหตุประกอบงบการเงินข้อ 2.2 เริ่มตั้งแต่วันที่ 1 เมษายน พ.ศ. 2550 บริษัทได้มีการนำเสนองบการเงินเฉพาะกิจการและได้แสดงเงินลงทุนในบริษัทร่วมในงบการเงินดังกล่าวด้วยวิธีราคาทุน ทั้งนี้เพื่อให้เป็นไปตามข้อกำหนดของสภาวิชาชีพบัญชีเรื่องการแก้ไขมาตรฐานการบัญชีเกี่ยวกับเงินลงทุนในบริษัทร่วม ดังนั้นงบการเงินเฉพาะกิจการสำหรับปีสิ้นสุดวันที่ 31 มีนาคม พ.ศ. 2550 ที่แสดงเปรียบเทียบกับจึงได้จัดทำขึ้นเพิ่มเติมจากการปรับปรุงงบการเงินที่บันทึกเงินลงทุนตามวิธีส่วนได้เสีย

นางน้อย เจริญทวีทรัพย์

นางน้อย เจริญทวีทรัพย์

ผู้สอบบัญชีรับอนุญาตเลขที่ 3044

บริษัท ไพร์ชวอเตอร์เฮาส์คูเปอร์ส เอบีเอส จำกัด

กรุงเทพมหานคร

23 พฤษภาคม พ.ศ. 2551

บริษัท ไทยสแตนเลย์การไฟฟ้า จำกัด (มหาชน)
งบดุล
 ณ วันที่ 31 มีนาคม พ.ศ. 2551 และ พ.ศ. 2550

| หมายเหตุ | งบดุลที่แสดงเงินลงทุน ตามวิธีส่วนได้เสีย | | งบดุลเฉพาะกิจการ | |
|--|---|----------------------|----------------------|----------------------|
| | พ.ศ. 2551 บาท | พ.ศ. 2550 บาท | พ.ศ. 2551 บาท | พ.ศ. 2550 บาท |
| สินทรัพย์ | | | | |
| สินทรัพย์หมุนเวียน | | | | |
| เงินสดและรายการเทียบเท่าเงินสด | 3 | 1,489,336,729 | 1,489,336,729 | 1,148,679,318 |
| ลูกหนี้การค้าสุทธิ- บริษัทอื่น | 4 | 1,151,608,000 | 1,151,608,000 | 1,010,038,008 |
| - กิจการที่เกี่ยวข้องกัน | 4, 5 | 154,184,345 | 147,022,774 | 147,022,774 |
| สินค้าคงเหลือ สุทธิ | 6 | 570,083,983 | 435,360,609 | 435,360,609 |
| ลูกหนี้ธนาคารตามสัญญาซื้อเงินตรา ต่างประเทศล่วงหน้า สุทธิ | | 283,160 | - | - |
| สินทรัพย์หมุนเวียนอื่น | | 61,754,920 | 56,076,962 | 56,076,962 |
| รวมสินทรัพย์หมุนเวียน | | 3,427,251,137 | 3,427,251,137 | 2,797,177,671 |
| สินทรัพย์ไม่หมุนเวียน | | | | |
| เงินลงทุนในบริษัทร่วม | 7 | 274,707,909 | 207,786,058 | 57,176,689 |
| เงินลงทุนระยะยาว สุทธิ | 8 | 144,179,255 | 148,874,855 | 144,179,255 |
| ที่ดิน อาคาร และอุปกรณ์ สุทธิ | 9 | 3,402,292,176 | 3,209,040,569 | 3,209,040,569 |
| สินทรัพย์ไม่มีตัวตน สุทธิ | 10 | 252,420,511 | 131,982,143 | 131,982,143 |
| สินทรัพย์ไม่หมุนเวียนอื่น สุทธิ | | 29,478,625 | 20,130,901 | 20,130,901 |
| รวมสินทรัพย์ไม่หมุนเวียน | | 4,103,078,476 | 3,717,814,526 | 3,567,205,157 |
| รวมสินทรัพย์ | | 7,530,329,613 | 6,514,992,197 | 6,364,382,828 |

หมายเหตุประกอบงบการเงินในหน้า 23 ถึง 45 เป็นส่วนหนึ่งของงบการเงินนี้

บริษัท ไทยสแตนเลย์การไฟฟ้า จำกัด (มหาชน)

งบกำไรขาดทุน

สำหรับปีสิ้นสุดวันที่ 31 มีนาคม พ.ศ. 2551 และ พ.ศ. 2550

| หมายเหตุ | งบกำไรขาดทุนที่แสดงเงินลงทุน ตามวิธีส่วนได้เสีย | | งบกำไรขาดทุนเฉพาะกิจการ | |
|---|--|------------------|-------------------------|------------------|
| | พ.ศ. 2551 บาท | พ.ศ. 2550 บาท | พ.ศ. 2551 บาท | พ.ศ. 2550 บาท |
| รายได้ | | | | |
| รายได้จากการขาย | 5, 22 | 8,329,879,148 | 7,906,950,769 | 8,329,879,148 |
| เงินปันผลรับ | | 54,615,948 | 40,648,134 | 72,193,189 |
| กำไรจากอัตราแลกเปลี่ยน | | - | 23,025,016 | - |
| รายได้อื่น | 5, 14 | 200,703,365 | 215,957,039 | 200,703,365 |
| รวมรายได้ | | 8,585,198,461 | 8,186,580,958 | 8,602,775,702 |
| ค่าใช้จ่าย | | | | |
| ต้นทุนขาย | 5 | 6,367,302,670 | 6,273,877,358 | 6,367,302,670 |
| ค่าใช้จ่ายในการขายและบริหาร | | 584,570,950 | 456,627,248 | 584,570,950 |
| ขาดทุนจากอัตราแลกเปลี่ยน | | 3,845,754 | - | 3,845,754 |
| ค่าตอบแทนกรรมการ | 17 | 2,880,000 | 2,850,000 | 2,880,000 |
| รวมค่าใช้จ่าย | | 6,958,599,374 | 6,733,354,606 | 6,958,599,374 |
| กำไรจากการดำเนินงาน | 18 | 1,626,599,087 | 1,453,226,352 | 1,644,176,328 |
| ส่วนแบ่งผลกำไรจากเงินลงทุนในบริษัทร่วม | 7 | 84,499,092 | 70,022,868 | - |
| กำไรก่อนดอกเบี้ยจ่ายและภาษีเงินได้ | | 1,711,098,179 | 1,523,249,220 | 1,644,176,328 |
| ดอกเบี้ยจ่าย | | 132,227 | 55,731 | 132,227 |
| ภาษีเงินได้ | | 414,935,699 | 371,575,521 | 414,935,699 |
| กำไรสุทธิสำหรับปี | | 1,296,030,253 | 1,151,617,968 | 1,229,108,402 |
| กำไรต่อหุ้นขั้นพื้นฐาน | 15 | | | |
| กำไรสุทธิสำหรับปี | | 16.91 | 15.03 | 16.04 |

หมายเหตุประกอบงบการเงินในหน้า 23 ถึง 45 เป็นส่วนหนึ่งของงบการเงินนี้

งบแสดงการเปลี่ยนแปลงในส่วนของผู้ถือหุ้น

บริษัท ไทยสแตนเลย์การไฟฟ้า จำกัด (มหาชน)
งบแสดงการเปลี่ยนแปลงในส่วนของผู้ถือหุ้น
สำหรับปีสิ้นสุดวันที่ 31 มีนาคม พ.ศ. 2551 และ พ.ศ. 2550

| | | งบแสดงการเปลี่ยนแปลงในส่วนของผู้ถือหุ้นที่แสดงเงินลงทุนตามวิธีส่วนได้เสีย | | | | | |
|----------|---------------------------------|---|---|---------------------------|--|---------------|--|
| หมายเหตุ | ทุนที่ออก และชำระแล้ว บาท | ส่วนเกิน มูลค่าหุ้น บาท | กำไรที่ยังไม่เกิด จากหลักทรัพย์ เพื่อขาย บาท | สำรอง ตามกฎหมาย บาท | กำไรสะสม ยังไม่ได้ จัดสรร บาท | รวม บาท | |
| 8 | 383,125.000 | 504,250.000 | 3,020.000 | 38,312.500 | 4,203,676,948 | 5,132,384,448 | |
| 16 | - | - | 1,800.000 | - | - | 1,800.000 | |
| | - | - | - | - | 1,296,030,253 | 1,296,030,253 | |
| | - | - | - | - | (371,616,700) | (371,616,700) | |
| | 383,125.000 | 504,250.000 | 4,820.000 | 38,312.500 | 5,128,090,501 | 6,058,598,001 | |
| 8 | 383,125.000 | 504,250.000 | 2,800.000 | 38,312.500 | 3,404,518,800 | 4,333,006,300 | |
| 16 | - | - | 220.000 | - | - | 220.000 | |
| | - | - | - | - | 1,151,617,968 | 1,151,617,968 | |
| | - | - | - | - | (352,459,820) | (352,459,820) | |
| | 383,125.000 | 504,250.000 | 3,020.000 | 38,312.500 | 4,203,676,948 | 5,132,384,448 | |

ยอดคงเหลือต้นปี ณ วันที่ 1 เมษายน พ.ศ. 2550

การเปลี่ยนแปลงในมูลค่าเงินลงทุน
กำไรสุทธิสำหรับปี
เงินปันผลจ่าย

ยอดคงเหลือปลายปี ณ วันที่ 31 มีนาคม พ.ศ. 2551

ยอดคงเหลือต้นปี ณ วันที่ 1 เมษายน พ.ศ. 2549

การเปลี่ยนแปลงในมูลค่าเงินลงทุน
กำไรสุทธิสำหรับปี
เงินปันผลจ่าย

ยอดคงเหลือปลายปี ณ วันที่ 31 มีนาคม พ.ศ. 2550

หมายเหตุประกอบงบการเงินในหน้า 23 ถึง 45 เป็นส่วนหนึ่งของงบการเงินนี้



บริษัท ไทยสแตนเลย์การไฟฟ้า จำกัด (มหาชน)
 งบกระแสเงินสด
 สำหรับปีสิ้นสุดวันที่ 31 มีนาคม พ.ศ. 2551 และ พ.ศ. 2550

| หมายเหตุ | งบกระแสเงินสดที่แสดง เงินลงทุนตามวิธีส่วนได้เสีย | | งบกระแสเงินสดเฉพาะกิจการ | |
|---|---|------------------|--------------------------|------------------|
| | พ.ศ. 2551 บาท | พ.ศ. 2550 บาท | พ.ศ. 2551 บาท | พ.ศ. 2550 บาท |
| กระแสเงินสดจากกิจกรรมลงทุน | | | | |
| เงินสดจ่ายเพื่อซื้อที่ดิน อาคารและอุปกรณ์ | (1,047,583,499) | (1,128,234,697) | (1,047,583,499) | (1,128,234,697) |
| เงินสดรับจากการขายอุปกรณ์ | 4,873,393 | 3,798,651 | 4,873,393 | 3,798,651 |
| เงินปันผลรับ | | | | |
| - เงินลงทุนในบริษัทร่วม | 7 17,577,241 | 14,563,437 | 17,577,241 | 14,563,437 |
| - เงินลงทุนระยะยาว | 8 54,615,948 | 40,648,134 | 54,615,948 | 40,648,134 |
| เงินสดจ่ายเพื่อซื้อสินทรัพย์ไม่มีตัวตน | 10 (142,826,749) | (119,182,249) | (142,826,749) | (119,182,249) |
| เงินสดสุทธิใช้ไปในกิจกรรมลงทุน | (1,113,343,666) | (1,188,406,724) | (1,113,343,666) | (1,188,406,724) |
| กระแสเงินสดจากกิจกรรมจัดหาเงิน | | | | |
| เงินปันผลจ่ายให้แก่ผู้ถือหุ้น | 16 (371,616,700) | (352,459,820) | (371,616,700) | (352,459,820) |
| เงินสดสุทธิใช้ไปในกิจกรรมจัดหาเงิน | (371,616,700) | (352,459,820) | (371,616,700) | (352,459,820) |
| เงินสดและรายการเทียบเท่าเงินสดเพิ่มขึ้นสุทธิ | 340,421,315 | 569,197,424 | 340,421,315 | 569,197,424 |
| เงินสดและรายการเทียบเท่าเงินสดต้นปี | 1,148,679,318 | 579,420,479 | 1,148,679,318 | 579,420,479 |
| ผลกระทบของการเปลี่ยนแปลงอัตราแลกเปลี่ยน | 236,096 | 61,415 | 236,096 | 61,415 |
| เงินสดและรายการเทียบเท่าเงินสดปลายปี | 1,489,336,729 | 1,148,679,318 | 1,489,336,729 | 1,148,679,318 |
| ข้อมูลเพิ่มเติมสำหรับงบกระแสเงินสด | | | | |
| ดอกเบี้ยจ่าย | 132,227 | 55,731 | 132,227 | 55,731 |
| ภาษีเงินได้จ่าย | 350,443,966 | 372,525,616 | 350,443,966 | 372,525,616 |
| รายการที่ไม่กระทบเงินสด | | | | |
| ซื้ออาคารและอุปกรณ์โดยการก่อหนี้ | 100,557,430 | 190,868,178 | 100,557,431 | 190,868,178 |
| ลงทุนเพิ่มในบริษัทร่วม | - | 14,944,359 | - | 14,944,359 |

หมายเหตุประกอบงบการเงินในหน้า 23 ถึง 45 เป็นส่วนหนึ่งของงบการเงินนี้

หมายเหตุประกอบงบการเงิน

บริษัท ไทยสแตนเลย์การไฟฟ้า จำกัด (มหาชน)

หมายเหตุประกอบงบการเงิน

สำหรับสิ้นสุดวันที่ 31 มีนาคม พ.ศ. 2551 และ พ.ศ. 2550

1 ข้อมูลทั่วไป

บริษัท ไทยสแตนเลย์การไฟฟ้า จำกัด (มหาชน) (“บริษัท”) เป็นบริษัทมหาชนจำกัด ซึ่งจัดตั้งและประกอบกิจการในประเทศไทย โดยบริษัทประกอบกิจการเป็นผู้ผลิตผลิตไฟฟ้า อุปกรณ์ส่งจ่ายยานยนต์ และแม่พิมพ์

สถานที่ทำการของบริษัทตั้งอยู่ที่ 29/3 หมู่ 1 ถนนบางพูน-รังสิต ตำบลบ้านกลาง อำเภอเมือง จังหวัดปทุมธานี ประเทศไทย 12000

ณ วันที่ 31 มีนาคม พ.ศ. 2551 บริษัทมีพนักงานจำนวน 2,503 คน (พ.ศ. 2550 จำนวน 2,316 คน)

งบการเงินนี้ได้รับการอนุมัติจากคณะกรรมการของบริษัทเมื่อวันที่ 23 พฤษภาคม พ.ศ. 2551

2 นโยบายการบัญชี

นโยบายการบัญชีที่สำคัญที่ใช้ในการจัดทำงบการเงินมีดังต่อไปนี้

2.1 เกณฑ์การจัดทำงบการเงิน

งบการเงินได้จัดทำขึ้นตามหลักการบัญชีที่รับรองทั่วไปภายใต้พระราชบัญญัติการบัญชี พ.ศ. 2543 ซึ่งหมายถึงมาตรฐานการบัญชีที่ออกภายใต้พระราชบัญญัติวิชาชีพบัญชี พ.ศ. 2547 และตามข้อกำหนดของ คณะกรรมการกำกับหลักทรัพย์และตลาดหลักทรัพย์ว่าด้วยการจัดทำและนำเสนอรายงานทางการเงินภายใต้ พระราชบัญญัติหลักทรัพย์และตลาดหลักทรัพย์ พ.ศ. 2535

งบการเงินได้จัดทำขึ้นโดยใช้เกณฑ์ราคาทุนเดิมในการวัดมูลค่าขององค์ประกอบของงบการเงินยกเว้นเงินลงทุนบางประเภทซึ่งใช้มูลค่ายุติธรรมตามที่อธิบายในนโยบายการบัญชีในลำดับต่อไป

การจัดทำงบการเงินให้สอดคล้องกับหลักการบัญชีที่รับรองทั่วไปในประเทศไทย กำหนดให้ฝ่ายบริหาร ประเมินการและกำหนดสมมติฐานที่เกี่ยวข้องอันจะมีผลต่อตัวเลขของสินทรัพย์และหนี้สิน รวมทั้ง การเปิดเผยข้อมูลเกี่ยวกับสินทรัพย์และหนี้สินที่อาจเกิดขึ้น ณ วันที่ในงบการเงิน และข้อมูลรายได้และค่าใช้จ่ายในรอบระยะเวลาที่เสนองบการเงินดังกล่าว ตัวเลขที่เกิดขึ้นจริงอาจแตกต่างจากตัวเลขประมาณการ ถึงแม้ว่าฝ่ายบริหารได้จัดทำตัวเลขประมาณการขึ้นจากความเข้าใจในเหตุการณ์และสิ่งที่ได้กระทำไปในปัจจุบันอย่างดีที่สุดแล้ว

ตัวเลขเปรียบเทียบได้ปรับปรุงเพื่อให้สอดคล้องกับการเปลี่ยนแปลงการนำเสนอข้อมูลในปีปัจจุบันเท่าที่จำเป็นตามที่ได้กำหนดไว้

งบการเงินฉบับภาษาอังกฤษจัดทำขึ้นจากงบการเงินตามกฎหมายที่เป็นภาษาไทย ในกรณีที่มีเนื้อความ ขัดแย้งกันหรือมีการตีความในสองภาษาแตกต่าง ให้ใช้งบการเงินตามกฎหมายฉบับภาษาไทยเป็นหลัก



บริษัท ไทยสแตนเลย์การไฟฟ้า จำกัด (มหาชน)
 หมายเหตุประกอบงบการเงิน
 สำหรับสิ้นสุดวันที่ 31 มีนาคม พ.ศ. 2551 และ พ.ศ. 2550

2 นโยบายการบัญชี (ต่อ)

2.2 การปรับปรุงมาตรฐานการบัญชีและมาตรฐานการบัญชีใหม่ ซึ่งมีผลบังคับใช้สำหรับปี พ.ศ. 2550 และ พ.ศ. 2551

การปรับปรุงมาตรฐานการบัญชีซึ่งมีผลบังคับใช้สำหรับปี พ.ศ. 2550

การปรับปรุงมาตรฐานการบัญชีฉบับดังต่อไปนี้ ได้มีผลบังคับใช้ตั้งแต่วันที่ 1 มกราคม พ.ศ.2550

- มาตรฐานการบัญชีฉบับที่ 44 เรื่องงบการเงินรวมและงบการเงินเฉพาะกิจการ
- มาตรฐานการบัญชีฉบับที่ 45 เรื่องเงินลงทุนในบริษัทร่วม
- มาตรฐานการบัญชีฉบับที่ 46 เรื่องส่วนได้เสียในการร่วมค้า

มาตรฐานการบัญชีฉบับที่ 44 และ 45 ไม่เกี่ยวข้องกับบริษัท

ตามข้อกำหนดของสภาวิชาชีพบัญชีเรื่องการปรับปรุงมาตรฐานการบัญชีฉบับที่ 45 เรื่องเงินลงทุนในบริษัทร่วม ได้กำหนดให้บริษัทมีการนำเสนองบการเงินเฉพาะกิจการ โดยแสดงเงินลงทุนในบริษัทร่วมด้วยวิธีราคาทุน

เริ่มตั้งแต่วันที่ 1 เมษายน พ.ศ. 2550 บริษัทได้จัดทำงบการเงินเฉพาะกิจการเพิ่มเติม และแสดงเงินลงทุนในบริษัทร่วมในงบการเงินเฉพาะกิจการดังกล่าวด้วยวิธีราคาทุน โดยงบการเงินเฉพาะกิจการสำหรับปีสิ้นสุดวันที่ 31 มีนาคม พ.ศ. 2550 ที่นำมาเปรียบเทียบกับได้จัดทำขึ้นเพิ่มเติมจากการปรับปรุงงบการเงินที่บันทึกเงินลงทุน ตามวิธีส่วนได้เสีย

การปรับปรุงมาตรฐานการบัญชีและมาตรฐานการบัญชีใหม่ซึ่งมีผลบังคับใช้สำหรับปี พ.ศ. 2551

การปรับปรุงมาตรฐานการบัญชีและมาตรฐานการบัญชีใหม่ต่อไปนี้จะ มีผลบังคับใช้ตั้งแต่วันที่ 1 มกราคม พ.ศ. 2551

การปรับปรุงมาตรฐานการบัญชี

- มาตรฐานการบัญชีฉบับที่ 25 เรื่องงบกระแสเงินสด
- มาตรฐานการบัญชีฉบับที่ 29 เรื่องสัญญาเช่า
- มาตรฐานการบัญชีฉบับที่ 31 เรื่องสินค้าคงเหลือ
- มาตรฐานการบัญชีฉบับที่ 33 เรื่องต้นทุนการกู้ยืม
- มาตรฐานการบัญชีฉบับที่ 35 เรื่องการนำเสนองบการเงิน
- มาตรฐานการบัญชีฉบับที่ 39 เรื่องนโยบายการบัญชี การเปลี่ยนแปลงประมาณการทางบัญชี และข้อผิดพลาดทางบัญชี
- มาตรฐานการบัญชีฉบับที่ 41 เรื่องงบการเงินระหว่างกาล
- มาตรฐานการบัญชีฉบับที่ 43 เรื่องการรวมธุรกิจ
- มาตรฐานการบัญชีฉบับที่ 49 เรื่องสัญญาก่อสร้าง

รายงานประจำปี 2550
 ขอบเขตการประกอบ
 งบการเงิน
 รายงาน
 งบการเงิน
 รายงานผู้ถือหุ้นและผู้ถือหุ้น
 งบ
 งบกำไรขาด
 งบแสดงการเปลี่ยนแปลง
 ในส่วนของผู้ถือหุ้น
 งบกระแสเงินสด
 หมายเหตุประกอบ
 งบการเงิน
 งบกำไรขาด
 งบการเงิน
 งบกำไรขาด
 งบการเงิน

บริษัท ไทยสแตนเลย์การไฟฟ้า จำกัด (มหาชน)
หมายเหตุประกอบงบการเงิน
สำหรับสิ้นสุดวันที่ 31 มีนาคม พ.ศ. 2551 และ พ.ศ. 2550

2 นโยบายการบัญชี (ต่อ)

2.2 การปรับปรุงมาตรฐานการบัญชีและมาตรฐานการบัญชีใหม่ ซึ่งมีผลบังคับใช้สำหรับปี พ.ศ. 2550 และ พ.ศ. 2551 (ต่อ)

การปรับปรุงมาตรฐานการบัญชีและมาตรฐานการบัญชีใหม่ซึ่งมีผลบังคับใช้สำหรับปี พ.ศ. 2551 (ต่อ)

มาตรฐานการบัญชีใหม่
มาตรฐานการบัญชีฉบับที่ 51 เรื่องสินทรัพย์ไม่มีตัวตน

บริษัทจะปฏิบัติตามมาตรฐานการบัญชีดังกล่าวตั้งแต่วันที่ 1 เมษายน พ.ศ. 2551 โดยผู้บริหารของบริษัทได้ประเมินและเห็นว่า การปรับปรุงมาตรฐานการบัญชีและมาตรฐานการบัญชีใหม่ดังกล่าวจะไม่มีผลกระทบต่อความเป็นสาระสำคัญต่องบการเงินที่นำเสนอ ยกเว้นการปรับปรุงมาตรฐานการบัญชีฉบับที่ 35 และมาตรฐานการบัญชีใหม่ฉบับที่ 51 เรื่องสินทรัพย์ไม่มีตัวตน ดังรายละเอียดต่อไปนี้

-มาตรฐานการบัญชีฉบับที่ 35 (ฉบับปรับปรุงใหม่) ได้กำหนดให้กิจการต้องเปิดเผยข้อมูลเกี่ยวกับการใช้ดุลยพินิจและประมาณการที่สำคัญของฝ่ายบริหารที่มีผลกระทบต่ออย่างมีนัยสำคัญ

-มาตรฐานการบัญชีใหม่ฉบับที่ 51 ได้กำหนดเงื่อนไขในการรับรู้สินทรัพย์ไม่มีตัวตน ดังนั้น ฝ่ายบริหารจำเป็นต้องพิจารณา นโยบายการบัญชีที่มีอยู่ให้สอดคล้องกับมาตรฐานการบัญชีใหม่ดังกล่าว อย่างไรก็ตาม นโยบายการบัญชีของบริษัทที่เกี่ยวข้องกับสินทรัพย์ไม่มีตัวตนได้แก่ ต้นทุนการพัฒนาซอฟต์แวร์และโปรแกรมคอมพิวเตอร์เป็นไปตามเงื่อนไขที่กำหนดของมาตรฐานการบัญชี

2.3 เงินสดและรายการเทียบเท่าเงินสด

เงินสดและรายการเทียบเท่าเงินสดแสดงในงบดุลด้วยราคาทุน สำหรับการแสดงงบกระแสเงินสด เงินสดและรายการเทียบเท่าเงินสด หมายถึง เงินสดในมือ เงินฝากธนาคาร และเงินลงทุนระยะสั้นอื่นที่มีสภาพคล่องในการเปลี่ยนมือสูงซึ่งมีอายุไม่เกินสามเดือนนับจากวันที่ได้มา

2.4 ลูกหนี้การค้า

ลูกหนี้การค้ารับรู้เริ่มแรกด้วยมูลค่าตามใบแจ้งหนี้ และจะวัดมูลค่าต่อมาด้วยจำนวนเงินที่เหลืออยู่หักด้วย ค่าเผื่อนี้สงสัยจะสูญซึ่งประมาณจากการสอบทานยอดคงเหลือ ณ วันสิ้นปี ค่าเผื่อนี้สงสัยจะสูญ หมายถึงผลต่างระหว่างราคาตามบัญชีของลูกหนี้การค้าเปรียบเทียบกับมูลค่าที่คาดว่าจะได้รับจากลูกหนี้ การค้า หนี้สูญที่เกิดขึ้นจะรับรู้ในงบกำไรขาดทุนโดยถือเป็นส่วนหนึ่งของค่าใช้จ่ายในการขายและบริหาร



บริษัท ไทยสแตนเลย์การไฟฟ้า จำกัด (มหาชน)
 หมายเหตุประกอบงบการเงิน
 สำหรับสิ้นสุดวันที่ 31 มีนาคม พ.ศ. 2551 และ พ.ศ. 2550

2 นโยบายการบัญชี (ต่อ)

2.5 สินค้ำคงเหลือ

สินค้ำคงเหลือแสดงด้วยราคาทุนหรือมูลค่าสุทธิที่จะได้รับแล้วแต่ราคาใดจะต่ำกว่า ราคาทุนของสินค้ำคำนวณโดยวิธีถัวเฉลี่ยถ่วงน้ำหนัก ต้นทุนของการซื้อประกอบด้วยราคาซื้อ และค่าใช้จ่ายทางตรงที่เกี่ยวข้องกับการซื้อสินค้ำนั้น เช่น ค่าอากรขาเข้าและค่าขนส่ง หักด้วยส่วนลดและเงินที่ได้รับคืนจากการซื้อสินค้ำ ต้นทุนของสินค้ำสำเร็จรูปและงานระหว่างทำประกอบด้วยค่าวัตถุดิบ ค่าแรงทางตรง ค่าใช้จ่ายอื่นทางตรง และค่าสูญหายในการผลิตซึ่งปันส่วนตามเกณฑ์การดำเนินงานตามปกติ มูลค่าสุทธิที่จะได้รับประมาณจากราคาที่คาดว่าจะขายได้ตามปกติของธุรกิจหักด้วยค่าใช้จ่ายที่จำเป็นเพื่อให้สินค้ำนั้นสำเร็จรูปและค่าใช้จ่าย ในการขาย นอกจากนี้ บริษัทบันทึกค่าเผื่อการลดมูลค่าของสินค้ำเก่า ล้าสมัย หรือเสื่อมคุณภาพเท่าที่จำเป็น

2.6 เงินลงทุนในบริษัทร่วม

บริษัทร่วมเป็นกิจการที่บริษัทมีอิทธิพลอย่างเป็นสาระสำคัญแต่ไม่ถึงกับควบคุม ซึ่งโดยทั่วไปก็คือการที่บริษัทถือหุ้นที่มีสิทธิออกเสียงอยู่ระหว่างร้อยละ 20 ถึงร้อยละ 50 ของสิทธิออกเสียงทั้งหมด โดยเงินลงทุนในบริษัทร่วมในงบการเงินที่แสดงเงินลงทุนตามวิธีส่วนได้เสียรับรู้เริ่มแรกด้วยราคาทุน และต่อมาจะรับรู้ส่วนแบ่งกำไรหรือขาดทุนภายหลังการได้มาที่เป็นของบริษัทในบริษัทร่วมไว้ในงบกำไรขาดทุน รวมทั้งรับรู้ส่วนแบ่งในส่วนของการเคลื่อนไหวในสำรองการตีมูลค่ายุติธรรมภายหลังการได้มาไว้ในส่วนของสำรอง การตีมูลค่ายุติธรรม ซึ่งผลสะสมของการเปลี่ยนแปลงภายหลังการได้มาจะปรับปรุงกับราคาตามบัญชีของเงินลงทุน รายการกำไรที่ยังไม่ได้เกิดขึ้นจริงระหว่างบริษัทกับบริษัทร่วมจะตัดบัญชีเท่าที่บริษัทมีส่วนได้เสียในบริษัทร่วมนั้น รายการขาดทุนที่ยังไม่ได้เกิดขึ้นจริงก็จะตัดบัญชีในทำนองเดียวกันเว้นแต่เป็น รายการที่มีหลักฐานว่าสินทรัพย์ที่โอนระหว่างกันนั้นต่อยค่านโยบายการบัญชีของบริษัทร่วมจะเปลี่ยนเท่าที่จำเป็นเพื่อให้สม่ำเสมอกับนโยบายการบัญชีของบริษัท ทั้งนี้ บริษัทจะไม่รับรู้ส่วนแบ่งขาดทุนอีกต่อไปเมื่อส่วนแบ่งขาดทุนของบริษัทในบริษัทร่วมมีมูลค่าเท่ากับหรือเกินกว่ามูลค่าส่วนได้เสียของบริษัทใน บริษัทร่วม เว้นแต่บริษัทมีภาระผูกพันในหนี้สินของบริษัทร่วมหรือต้องจ่ายชำระหนี้แทนบริษัทร่วม

เงินลงทุนในบริษัทร่วมแสดงในงบการเงินเฉพาะกิจการโดยใช้วิธีราคาทุน โดยรายได้จากเงินลงทุนในบริษัทร่วมจะรับรู้เมื่อบริษัทร่วมมีการประกาศจ่ายเงินปันผล

รายชื่อบริษัทร่วมของบริษัทได้แสดงไว้ในหมายเหตุประกอบงบการเงินข้อ 7

2.7 เงินลงทุนระยะยาว

บริษัทได้จัดประเภทเงินลงทุนที่นอกเหนือจากเงินลงทุนในบริษัทร่วมออกเป็น 2 ประเภท คือ เงินลงทุน เพื่อขายและเงินลงทุนทั่วไป การจัดประเภทขึ้นอยู่กับจุดมุ่งหมายขณะลงทุน โดยฝ่ายบริหารจะเป็นผู้กำหนด การจัดประเภทที่เหมาะสมสำหรับเงินลงทุน ณ เวลาลงทุนและทบทวนการจัดประเภทอย่างสม่ำเสมอ

-เงินลงทุนเพื่อขาย คือ เงินลงทุนที่จะถือไว้โดยไม่ระบุช่วงเวลาและอาจขายเพื่อเสริมสภาพคล่องหรือ เมื่ออัตราดอกเบี้ยเปลี่ยนแปลงได้แสดงรวมไว้ในสินทรัพย์ไม่หมุนเวียน เว้นแต่กรณีที่ฝ่ายบริหารแสดงเจตจำนงที่จะถือไว้ในช่วงเวลาน้อยกว่า 12 เดือนนับแต่วันที่ในงบดุล ก็แสดงรวมไว้ในสินทรัพย์หมุนเวียน หรือเว้นแต่กรณีที่ฝ่ายบริหารมีความจำเป็นต้องขายเพื่อเพิ่มเงินทุนดำเนินงานจึงจะแสดงรวมไว้ในสินทรัพย์หมุนเวียน

-เงินลงทุนทั่วไป คือ เงินลงทุนในตราสารทุนที่ไม่มีตลาดซื้อขายคล่องรองรับ การซื้อและขายเงินลงทุนจะบันทึกบัญชี ณ วันที่ซื้อขายซึ่งเป็นวันที่บริษัทตกลงที่จะซื้อหรือขายเงินลงทุน ต้นทุนของเงินลงทุนให้รวมไปถึงต้นทุนการจัดทำรายการ

เงินลงทุนเพื่อขายวัดมูลค่าในเวลาต่อมาด้วยมูลค่ายุติธรรม รายการกำไรและรายการขาดทุนที่ยังไม่ได้เกิดขึ้นจริงจากการเปลี่ยนแปลงมูลค่ายุติธรรมของเงินลงทุนเพื่อขายจะรวมอยู่ในส่วนของผู้ถือหุ้นมูลค่ายุติธรรมของเงินลงทุนวัดตามราคาเสนอซื้อที่อ้างอิงจากตลาดหลักทรัพย์แห่งประเทศไทยขณะปิดทำการ ณ วันที่ในงบดุล ผลสะสมของมูลค่ายุติธรรมที่

รายงานประจำปี 2550
 หมายเหตุประกอบงบการเงิน
 สำหรับงบการเงิน
 รายงานประจำปี 2550
 รายงานประจำปี 2550
 งบดุล
 งบกำไรขาดทุน
 งบแสดงฐานะการเงินในส่วนของผู้ถือหุ้น
 งบกระแสเงินสด
 หมายเหตุประกอบงบการเงิน
 รายละเอียดประกอบงบการเงิน
 ข้อมูลทางการเงิน
 ประวัติบริษัท

2 นโยบายการบัญชี (ต่อ)

2.7 เงินลงทุนระยะยาว (ต่อ)

เปลี่ยนแปลงไปจะรวมอยู่ในงบกำไรขาดทุนเมื่อมีการขายเงินลงทุนเพื่อขายหรือเกิดการด้อยค่าโดยแสดงเป็นรายการกำไรและรายการขาดทุนจากเงินลงทุน

เงินลงทุนในตราสารทุนที่ไม่อยู่ในความต้องการของตลาดที่จัดประเภทเป็นเงินลงทุนทั่วไปแสดงในงบดุลด้วยราคาทุนหักด้วยค่าเผื่อการด้อยค่า

บริษัทจะทดสอบการด้อยค่าของเงินลงทุนเมื่อมีข้อบ่งชี้ว่าเงินลงทุนนั้นอาจมีการด้อยค่าเกิดขึ้น หากราคาตามบัญชีของเงินลงทุนสูงกว่ามูลค่าที่คาดว่าจะได้รับคืน บริษัทจะบันทึกรายการขาดทุนจากการด้อยค่ารวมไว้ในงบกำไรขาดทุน

ในการจำหน่ายเงินลงทุน ผลต่างระหว่างผลตอบแทนสุทธิที่ได้รับจากการจำหน่ายเมื่อเปรียบเทียบกับราคาตามบัญชีของเงินลงทุนนั้นจะบันทึกรวมอยู่ในงบกำไรขาดทุน กรณีที่จำหน่ายเงินลงทุนในตราสารทุน ชนิดเดียวกันออกไปบางส่วน ราคาตามบัญชีของเงินลงทุนที่จำหน่ายจะกำหนดโดยใช้วิธีถัวเฉลี่ยถ่วงน้ำหนักด้วยราคาตามบัญชีจากจำนวนที่ถือไว้ทั้งหมด

2.8 ที่ดิน อาคาร และอุปกรณ์

ที่ดิน อาคาร และอุปกรณ์รับรู้เมื่อเริ่มแรกตามราคาทุน โดยอาคารและอุปกรณ์แสดงด้วยราคาทุนหักค่าเสื่อมราคาสะสม

ค่าเสื่อมราคาคำนวณโดยวิธีเส้นตรงเพื่อลดราคาตามบัญชีของสินทรัพย์แต่ละชนิดตามอายุการใช้งาน โดยประมาณของสินทรัพย์ดังต่อไปนี้ ยกเว้นที่ดินซึ่งมีอายุการให้ประโยชน์ไม่จำกัด

| | อัตราร้อยละต่อปี |
|---|------------------|
| อาคาร | 5 |
| ส่วนปรับปรุงที่ดินและอาคาร | 10 |
| เครื่องจักร อุปกรณ์ และเครื่องมือเครื่องใช้ในโรงงาน | 10 - 20 |
| แม่พิมพ์ | 25 |
| ยานพาหนะ | 20 |
| เครื่องตกแต่ง ติดตั้ง และอุปกรณ์สำนักงาน | 20 |
| คอมพิวเตอร์ | 33 |

ในกรณีที่ราคาตามบัญชีสูงกว่ามูลค่าที่คาดว่าจะได้รับคืน ราคาตามบัญชีจะถูกปรับลดให้เท่ากับมูลค่าที่คาดว่าจะได้รับคืนทันที

การซ่อมแซมและบำรุงรักษาจะรับรู้ในงบกำไรขาดทุนในระหว่างงวดบัญชีที่เกิดรายการขึ้น ต้นทุนของการปรับปรุงให้ดีขึ้นที่สำคัญจะรวมไว้ในราคาตามบัญชีของสินทรัพย์หากมีความเป็นไปได้ค่อนข้างแน่นอนว่าประโยชน์เชิงเศรษฐกิจในอนาคตที่จะกลับเข้ามาสู่บริษัทมีมูลค่าสูงกว่าการให้ประโยชน์เดิมของสินทรัพย์ที่มีไว้ตั้งแต่ต้นเมื่อได้มาซึ่งสินทรัพย์ดังกล่าว การปรับปรุงหลักจะตัดค่าเสื่อมราคาตลอดอายุการให้ประโยชน์ที่เหลืออยู่ของสินทรัพย์ที่เกี่ยวข้อง

รายการกำไรและขาดทุนจากการจำหน่ายที่ดิน อาคารและอุปกรณ์เป็นผลต่างจากจำนวนเงินที่ได้รับกับราคาตามบัญชี และแสดงรวมไว้ในงบกำไรขาดทุน





บริษัท ไทยสแตนเลย์การไฟฟ้า จำกัด (มหาชน)
 หมายเหตุประกอบงบการเงิน
 สำหรับสิ้นสุดวันที่ 31 มีนาคม พ.ศ. 2551 และ พ.ศ. 2550

2 นโยบายการบัญชี (ต่อ)

2.9 สินทรัพย์ไม่มีตัวตน

โปรแกรมคอมพิวเตอร์

บริษัทบันทึกโปรแกรมคอมพิวเตอร์ที่ซื้อมาเป็นสินทรัพย์โดยคำนวณจากต้นทุนโดยตรงในการได้มา และการดำเนินการให้โปรแกรมคอมพิวเตอร์นั้นสามารถนำมาใช้งานได้ตามประสงค์ ต้นทุนโดยตรงรวมถึงต้นทุนพนักงานที่ทำงานในทีมพัฒนาโปรแกรมคอมพิวเตอร์และค่าใช้จ่ายที่เกี่ยวข้องในจำนวนเงินที่เหมาะสม ค่าตัดจำหน่ายต้นทุนโปรแกรมคอมพิวเตอร์คำนวณโดยวิธีเส้นตรงตลอดอายุประมาณการให้ประโยชน์ภายในระยะเวลา 5 ถึง 10 ปี

ค่าใช้จ่ายในการพัฒนาประสิทธิภาพของโปรแกรมคอมพิวเตอร์ให้สูงขึ้นกว่าเดิมได้มาครั้งแรกจะบันทึกรวมเป็นต้นทุนของโปรแกรมคอมพิวเตอร์นั้น ค่าใช้จ่ายสำหรับการดูแลและบำรุงรักษาโปรแกรมคอมพิวเตอร์จะบันทึกเป็นค่าใช้จ่ายเมื่อเกิดขึ้น

ต้นทุนการพัฒนารอคัดบัญชี

รายการเพื่อการวิจัยรับรู้เป็นค่าใช้จ่ายเมื่อเกิดขึ้น ต้นทุนของโครงการพัฒนาซึ่งเกี่ยวข้องกับการออกแบบผลิตภัณฑ์ใหม่รับรู้เป็นสินทรัพย์ไม่มีตัวตนในจำนวนไม่เกินต้นทุนที่สามารถวัดมูลค่าได้อย่างน่าเชื่อถือ และเมื่อประเมินแล้วว่าโครงการนั้นจะประสบความสำเร็จค่อนข้างแน่นอนทั้งทางพาณิชย์กรรมและเทคโนโลยี ต้นทุนการพัฒนาที่ได้รับรู้เป็นค่าใช้จ่ายไปแล้วในงวดก่อนจะไม่บันทึกเป็นสินทรัพย์ในงวดถัดไป ต้นทุนการพัฒนารอคัดบัญชีจะเริ่มตัดจำหน่ายเมื่อเริ่มใช้แบบผลิตภัณฑ์ในการผลิตสินค้าเพื่อการพาณิชย์ โดยค่าตัดจำหน่ายคำนวณตามวิธีเส้นตรงตลอดระยะเวลาที่คาดว่าจะได้รับประโยชน์จากแบบผลิตภัณฑ์แต่สูงสุดไม่เกิน 4 ปี

2.10 การด้อยค่าของสินทรัพย์

ที่ดิน อาคารและอุปกรณ์ และสินทรัพย์ที่ไม่เป็นสินทรัพย์ทางการเงิน รวมทั้งสินทรัพย์ไม่มีตัวตน จะมีการทบทวนการด้อยค่าเมื่อมีเหตุการณ์หรือสถานการณ์บ่งชี้ว่าราคาตามบัญชีอาจต่ำกว่ามูลค่าที่คาดว่าจะได้รับคืน รายการขาดทุนจากการด้อยค่าจะรับรู้เมื่อราคาตามบัญชีของสินทรัพย์สูงกว่ามูลค่าที่คาดว่าจะได้รับคืน ซึ่งมูลค่าที่คาดว่าจะได้รับคืนคือจำนวนที่สูงกว่าระหว่างราคาขายสุทธิเทียบกับมูลค่าจากการใช้สินทรัพย์ สินทรัพย์จะถูกจัดเป็นกลุ่มที่เล็กที่สุดที่สามารถแยกออกมาได้เพื่อวัตถุประสงค์ของการประเมินการด้อยค่า ณ วันที่ในงบดุล

รายงานประจำปี 2550
 ขอบเขตการรวมการ
 ครอบคลุมทางการเงิน
 รายงาน
 ครอบคลุมการรวม
 รายงานผู้ถือหุ้นและผู้เกี่ยวข้อง
 หมายเหตุ
 งบกำไรสุทธิ
 งบแสดงการเปลี่ยนแปลง
 ในส่วนของผู้ถือหุ้น
 งบกระแสเงินสด
**หมายเหตุประกอบ
 งบการเงิน**
 งบกำไรสุทธิ
 งบแสดงการรวม
 งบกระแสเงินสด
 งบกำไรสุทธิ
 งบแสดงการเปลี่ยนแปลง
 ในส่วนของผู้ถือหุ้น

บริษัท ไทยสแตนเลย์การไฟฟ้า จำกัด (มหาชน)
หมายเหตุประกอบงบการเงิน
สำหรับสิ้นสุดวันที่ 31 มีนาคม พ.ศ. 2551 และ พ.ศ. 2550

2 นโยบายการบัญชี (ต่อ)

2.11 ผลประโยชน์พนักงาน

บริษัทได้จัดตั้งกองทุนสำรองเลี้ยงชีพตามพระราชบัญญัติกองทุนสำรองเลี้ยงชีพ พ.ศ. 2530 โดยใช้แผนการกำหนดอัตราการจ่ายสมทบ สิทธิประโยชน์ของกองทุนได้แยกออกจากสิทธิประโยชน์ของบริษัท และบริหารโดยผู้จัดการกองทุนอิสระ กองทุนสำรองเลี้ยงชีพดังกล่าวได้รับเงินสมทบกองทุนจากพนักงานและบริษัทเงินจ่ายสมทบเข้ากองทุนสำรองเลี้ยงชีพโดยบริษัทบันทึกเป็นค่าใช้จ่ายในงบกำไรขาดทุนสำหรับรอบระยะเวลาบัญชีที่เกิดรายการนั้น

บริษัทจัดให้มีผลประโยชน์พนักงานภายหลังการเลิกจ้างเพื่อจ่ายให้พนักงานตามกฎหมายแรงงานไทยหนี้สินผลประโยชน์พนักงานอันเกิดขึ้นตามข้อกำหนดของกฎหมายคำนวณจากมูลค่าปัจจุบันของประมาณการกระแสเงินสดที่จะต้องจ่ายในอนาคต จำนวนเงินที่ต้องจ่ายในอนาคตขึ้นอยู่กับอัตราเงินเดือนและอายุงานของพนักงาน และคิดลดด้วยอัตราดอกเบี้ยซึ่งมีระยะเวลาและอายุการครบกำหนดใกล้เคียงกับหนี้สินดังกล่าว

2.12 ประมาณการหนี้สิน

บริษัทจะบันทึกประมาณการหนี้สินซึ่งไม่รวมถึงประมาณการหนี้สินสำหรับผลตอบแทนพนักงานเมื่อเกิดภาวะผูกพันในปัจจุบันตามกฎหมายหรือโดยอนุমানจากผลสืบเนื่องมาจากเหตุการณ์ในอดีต ภาวะผูกพันดังกล่าวคาดว่าจะส่งผลให้ต้องใช้ทรัพยากรเพื่อจ่ายชำระตามภาวะผูกพันและสามารถประมาณการจำนวน ที่ต้องจ่ายได้อย่างน่าเชื่อถือ เมื่อได้จ่ายชำระประมาณการหนี้สินไปแล้วหากแน่ใจว่าจะได้รับคืน อย่างแน่นอนให้บันทึกจ่ายที่จะได้รับคืนเป็นสินทรัพย์แยกต่างหาก

2.13 การรับรู้รายได้และค่าใช้จ่าย

รายได้จากการขายประกอบด้วยมูลค่าตามใบส่งสินค้าที่ขายเป็นจำนวนเงินสุทธิจากภาษีขาย เงินคืนและ ส่วนลด โดยรายได้จากการขายรับรู้เมื่อส่งมอบสินค้าและผู้ซื้อยอมรับสินค้านั้น รวมทั้งรับโอนความเสี่ยงและผลตอบแทนที่เป็นสาระสำคัญของความเป็นเจ้าของในสินค้านั้นแล้ว

รายได้ดอกเบี้ยรับรู้ตามเกณฑ์คงค้าง เว้นแต่จะมีความไม่แน่นอนในการรับชำระ

รายได้เงินปันผลรับรู้เมื่อมีสิทธิได้รับเงินปันผล

รายได้อื่นและค่าใช้จ่ายต่าง ๆ รับรู้ตามเกณฑ์คงค้าง

2.14 การแปลงค่าเงินตราต่างประเทศ

บริษัทแปลงค่ารายการที่เป็นเงินตราต่างประเทศให้เป็นเงินบาทโดยใช้อัตราแลกเปลี่ยน ณ วันที่ที่เกิดรายการ และแปลงค่าสินทรัพย์และหนี้สินที่เป็นตัวเงินที่เป็นเงินตราต่างประเทศ ณ วันที่ในงบดุลให้เป็นเงินบาท โดยใช้อัตราแลกเปลี่ยน ณ วันที่ในงบดุล รายการกำไรและรายการขาดทุนที่เกิดจาก การรับหรือจ่ายชำระที่เป็นเงินตราต่างประเทศและที่เกิดจากการแปลงค่าสินทรัพย์และหนี้สินที่เป็นตัวเงินดังกล่าวได้บันทึกไว้ในงบกำไรขาดทุน

2.15 ภาษีเงินได้

บริษัทมิได้บันทึกภาษีเงินได้ค้างจ่ายหรือค้างรับสำหรับผลต่างทางบัญชีกับทางภาษีที่เป็นผลต่างชั่วคราว ในอนาคต (ภาษีเงินได้รอการตัดบัญชี) ค่าใช้จ่ายภาษีเงินได้ที่แสดงในงบกำไรขาดทุนได้สะท้อนถึงการได้รับสิทธิพิเศษของการยกเว้นภาษีเงินได้นิติบุคคลจากคณะกรรมการส่งเสริมการลงทุน และรายได้จากการขายที่ไม่ได้รับการส่งเสริมการลงทุน

บริษัท ไทยสแตนเลย์การไฟฟ้า จำกัด (มหาชน)
 หมายเหตุประกอบงบการเงิน
 สำหรับสิ้นสุดวันที่ 31 มีนาคม พ.ศ. 2551 และ พ.ศ. 2550

2 นโยบายการบัญชี (ต่อ)

2.16 การจ่ายเงินปันผล

เงินปันผลจ่ายบันทึกในงบการเงินในรอบระยะเวลาบัญชีซึ่งที่ประชุมผู้ถือหุ้นและคณะกรรมการของบริษัทได้อนุมัติการจ่ายเงินปันผล

2.17 เครื่องมือทางการเงิน

สินทรัพย์ทางการเงินที่สำคัญที่แสดงในงบดุลประกอบด้วยเงินสดและรายการเทียบเท่าเงินสด ลูกหนี้การค้าเงินลงทุน หนี้สินทางการเงินที่สำคัญที่แสดงอยู่ในงบดุลประกอบด้วยเจ้าหนี้การค้า นโยบายการบัญชีเฉพาะสำหรับรายการแต่ละรายการได้เปิดเผยแยกไว้ในแต่ละหัวข้อที่เกี่ยวข้อง

บริษัทได้ใช้เครื่องมือทางการเงินกล่าวคือสัญญาซื้อขายเงินตราต่างประเทศล่วงหน้าเพื่อป้องกันความเสี่ยงจากการผันผวนของอัตราแลกเปลี่ยนเงินตราต่างประเทศ สัญญาซื้อขายเงินตราต่างประเทศล่วงหน้าเป็นการกำหนดอัตราแลกเปลี่ยนล่วงหน้าซึ่งเป็นอัตราแลกเปลี่ยนที่ทำให้บริษัทจะได้รับหรือต้องจ่ายชำระเงินตราต่างประเทศในอนาคตตามจำนวนและวันที่ที่ได้ตกลงเป็นการล่วงหน้า ภาระจากสัญญาซื้อขายเงินตราต่างประเทศล่วงหน้าบันทึกไว้ในงบการเงิน ณ วันที่ทำสัญญา ลูกหนี้ตามสัญญาซื้อขายเงินตราต่างประเทศล่วงหน้าจะแปลงค่าตามอัตราแลกเปลี่ยน ณ วันสิ้นปี กำไรขาดทุนที่ยังไม่เกิดขึ้นจากการแปลงค่าเงินตราต่างประเทศดังกล่าวจะบันทึกในงบกำไรขาดทุน ส่วนเจ้าหนี้ตามสัญญาซื้อขายเงินตราต่างประเทศล่วงหน้าจะบันทึกตามอัตราแลกเปลี่ยนล่วงหน้า ส่วนเพิ่มหรือส่วนลดที่เท่ากับส่วนแตกต่างระหว่างอัตราแลกเปลี่ยน ณ วันที่ทำสัญญาและอัตราแลกเปลี่ยนที่ได้ตกลงเป็นการล่วงหน้าตามสัญญาจะตัดจำหน่ายตลอดอายุสัญญา ลูกหนี้และเจ้าหนี้ตามสัญญาซื้อขายเงินตราต่างประเทศล่วงหน้าแสดงสุทธิในงบดุล

การเปิดเผยข้อมูลเกี่ยวกับเครื่องมือทางการเงินซึ่งบริษัทเป็นคู่สัญญาได้แสดงไว้ในหมายเหตุประกอบงบการเงินข้อ 19

3 เงินสดและรายการเทียบเท่าเงินสด

| | พ.ศ. 2551 บาท | พ.ศ. 2550 บาท |
|---|----------------------|----------------------|
| เงินสดและเช็คที่ยังไม่นำฝาก | 1,115,533 | 7,759,182 |
| เงินฝากธนาคารประเภทออมทรัพย์ | 36,999,259 | 70,244,189 |
| เงินฝากธนาคารประเภทกระแสรายวัน | 76,385,624 | 36,261,899 |
| เงินลงทุนระยะสั้นในตั๋วเงินคลังและตั๋วแลกเงิน | 1,374,836,313 | 1,034,414,048 |
| | <u>1,489,336,729</u> | <u>1,148,679,318</u> |

เงินฝากธนาคารประเภทออมทรัพย์และเงินลงทุนระยะสั้นมีอัตราดอกเบี้ยถัวเฉลี่ยร้อยละ 0.25 ถึงร้อยละ 2.95 ต่อปี (พ.ศ. 2550 อัตราร้อยละ 0.25 ถึงร้อยละ 5.24 ต่อปี)

บริษัท ไทยสแตนเลย์การไฟฟ้า จำกัด (มหาชน)
 หมายเหตุประกอบงบการเงิน
 สำหรับสิ้นสุดวันที่ 31 มีนาคม พ.ศ. 2551 และ พ.ศ. 2550

4 ลูกหนี้การค้า สุทธิ

| | ลูกหนี้การค้า - บริษัทอื่น | | ลูกหนี้การค้า - กิจการที่เกี่ยวข้องกัน | |
|----------------------------|----------------------------|----------------------|--|--------------------|
| | พ.ศ. 2551 บาท | พ.ศ. 2550 บาท | พ.ศ. 2551 บาท | พ.ศ. 2550 บาท |
| ลูกหนี้การค้า | 1,151,608,000 | 1,010,038,008 | 154,537,391 | 147,588,254 |
| หัก ค่าเผื่อหนี้สงสัยจะสูญ | - | - | (353,046) | (565,480) |
| ลูกหนี้การค้า สุทธิ | <u>1,151,608,000</u> | <u>1,010,038,008</u> | <u>154,184,345</u> | <u>147,022,774</u> |

ลูกหนี้การค้า ณ วันที่ 31 มีนาคม พ.ศ. 2551 และ พ.ศ. 2550 แยกตามอายุหนี้ที่ค้างชำระได้ดังนี้

| | ลูกหนี้การค้า - บริษัทอื่น | | ลูกหนี้การค้า - กิจการที่เกี่ยวข้องกัน | |
|---------------------------------|----------------------------|----------------------|--|--------------------|
| | พ.ศ. 2551 บาท | พ.ศ. 2550 บาท | พ.ศ. 2551 บาท | พ.ศ. 2550 บาท |
| ลูกหนี้การค้าที่อยู่ในกำหนดชำระ | 1,150,425,122 | 999,531,563 | 152,602,919 | 126,147,077 |
| ค้างชำระไม่เกิน 3 เดือน | 847,532 | 9,572,646 | 305,080 | 16,858,433 |
| ค้างชำระเกิน 3 เดือน | 335,346 | 933,799 | 1,629,392 | 4,582,744 |
| | <u>1,151,608,000</u> | <u>1,010,038,008</u> | <u>154,537,391</u> | <u>147,588,254</u> |

ณ วันที่ 31 มีนาคม พ.ศ. 2551 และ พ.ศ. 2550 บริษัทตั้งค่าเผื่อหนี้สงสัยจะสูญเป็นจำนวนเงิน 353,046 บาท และ 565,480 บาท ตามลำดับ จากประสบการณ์การเก็บเงินที่ผ่านมา ฝ่ายบริหารเชื่อว่าค่าเผื่อหนี้สงสัยจะสูญดังกล่าวเพียงพอแล้ว

บริษัท ไทยสแตนเลย์การไฟฟ้า จำกัด (มหาชน)
 หมายเหตุประกอบงบการเงิน
 สำหรับปีสิ้นสุดวันที่ 31 มีนาคม พ.ศ. 2551 และ พ.ศ. 2550

5 รายการกับบุคคลหรือกิจการที่เกี่ยวข้องกัน (ต่อ)

รายการที่มีสาระสำคัญต่อไปนี้เป็นรายการกับบุคคลหรือกิจการที่เกี่ยวข้องกัน (ต่อ)

สำหรับปีสิ้นสุดวันที่ 31 มีนาคม

ค่าวิชาการด้านเทคนิค
 กลุ่มสแตนเลย์ อิเล็กทริก

ค่าใช้จ่ายฝึกอบรม
 กลุ่มสแตนเลย์ อิเล็กทริก

ค่าคอมมิชชั่น
 กลุ่มสแตนเลย์ อิเล็กทริก

| พ.ศ. 2551 บาท | พ.ศ. 2550 บาท |
|------------------|------------------|
| 6,899,200 | 4,426,949 |
| 4,851,564 | 7,548,957 |
| 744,688 | 2,831,571 |

ยอดคงเหลือลูกหนี้และเจ้าหนี้กิจการที่เกี่ยวข้องกัน ณ วันที่ 31 มีนาคม พ.ศ. 2551 และ พ.ศ. 2550 มีดังนี้

ลูกหนี้การค้า - กิจการที่เกี่ยวข้องกัน
 กลุ่มสแตนเลย์ อิเล็กทริก
 บริษัทที่ผู้บริหารและกรรมการของบริษัทเป็นผู้ถือหุ้น
 หรือมีกรรมกร่วมกัน
 บริษัทร่วม

เจ้าหนี้การค้า - กิจการที่เกี่ยวข้องกัน
 กลุ่มสแตนเลย์ อิเล็กทริก
 บริษัทที่ผู้บริหารและกรรมการของบริษัทเป็นผู้ถือหุ้น
 หรือมีกรรมกร่วมกัน
 บริษัทร่วม

เจ้าหนี้อื่น - กิจการที่เกี่ยวข้องกัน
 กลุ่มสแตนเลย์ อิเล็กทริก

| พ.ศ. 2551 บาท | พ.ศ. 2550 บาท |
|------------------|------------------|
| 58,590,690 | 56,479,713 |
| 56,438,825 | 61,243,877 |
| 39,154,830 | 29,299,184 |
| 154,184,345 | 147,022,774 |
| 190,010,198 | 178,503,168 |
| 30,687,226 | 23,963,977 |
| 3,462,236 | 2,309,456 |
| 224,159,660 | 204,776,601 |
| 97,834,375 | 93,530,028 |

บริษัท ไทยสแตนเลย์การไฟฟ้า จำกัด (มหาชน)
 หมายเหตุประกอบงบการเงิน
 สำหรับสิ้นสุดวันที่ 31 มีนาคม พ.ศ. 2551 และ พ.ศ. 2550

7 เงินลงทุนในบริษัทร่วม (ต่อ)

ข) รายละเอียดของเงินลงทุนในบริษัทร่วม มีดังต่อไปนี้

| ชื่อ | ประเภทกิจการ | ทุนชำระแล้ว | ตามวิธีส่วนได้เสีย | | | | | |
|--|----------------------------------|----------------------------------|--------------------------------|--------------------|-------------------|--------------------------------|--------------------|-------------------|
| | | | พ.ศ. 2551 | | พ.ศ. 2550 | | | |
| | | | สัดส่วน เงินลงทุน ร้อยละ | จำนวนเงิน บาท | เงินปันผล บาท | สัดส่วน เงินลงทุน ร้อยละ | จำนวนเงิน บาท | เงินปันผล บาท |
| บริษัทร่วม | | | | | | | | |
| Lao Stanley Company Limited | ผลิตชิ้นส่วน ส่องสว่างยานยนต์ | 0.25 ล้านเหรียญ ดอลลาร์สหรัฐฯ | 50 | 10,907,293 | 346,441 | 50 | 9,483,252 | 161,636 |
| Vietnam Stanley Electric Company Limited | ผลิตชิ้นส่วน ส่องสว่างยานยนต์ | 8.30 ล้านเหรียญ ดอลลาร์สหรัฐฯ | 20 | 263,800,616 | 17,230,800 | 20 | 198,302,806 | 29,346,160 |
| | | | | <u>274,707,909</u> | <u>17,577,241</u> | | <u>207,786,058</u> | <u>29,507,796</u> |

| ชื่อ | ประเภทกิจการ | ทุนชำระแล้ว | ตามวิธีราคาทุน | | | | | |
|--|----------------------------------|----------------------------------|--------------------------------|-------------------|-------------------|--------------------------------|-------------------|-------------------|
| | | | พ.ศ. 2551 | | พ.ศ. 2550 | | | |
| | | | สัดส่วน เงินลงทุน ร้อยละ | จำนวนเงิน บาท | เงินปันผล บาท | สัดส่วน เงินลงทุน ร้อยละ | จำนวนเงิน บาท | เงินปันผล บาท |
| บริษัทร่วม | | | | | | | | |
| Lao Stanley Company Limited | ผลิตชิ้นส่วน ส่องสว่างยานยนต์ | 0.25 ล้านเหรียญ ดอลลาร์สหรัฐฯ | 50 | 3,132,500 | 346,441 | 50 | 3,132,500 | 161,636 |
| Vietnam Stanley Electric Company Limited | ผลิตชิ้นส่วน ส่องสว่างยานยนต์ | 8.30 ล้านเหรียญ ดอลลาร์สหรัฐฯ | 20 | 54,044,189 | 17,230,800 | 20 | 4,044,189 | 29,346,160 |
| | | | | <u>57,176,689</u> | <u>17,577,241</u> | | <u>57,176,689</u> | <u>29,507,796</u> |

บริษัท ไทยสแตนเลย์การไฟฟ้า จำกัด (มหาชน)
 หมายเหตุประกอบงบการเงิน
 สำหรับสิ้นสุดวันที่ 31 มีนาคม พ.ศ. 2551 และ พ.ศ. 2550

7 เงินลงทุนในบริษัทร่วม (ต่อ)

ค) ฐานะการเงินและผลประกอบการของบริษัทร่วม มีดังต่อไปนี้

| | สินทรัพย์รวม บาท | สินทรัพย์รวม บาท | รายได้ บาท | กำไร บาท | สัดส่วนของ การถือหุ้น ร้อยละ |
|--|----------------------|---------------------|----------------------|--------------------|------------------------------------|
| สำหรับปีสิ้นสุดวันที่ 31 มีนาคม พ.ศ. 2551 | | | | | |
| Lao Stanley Company Limited | 68,439,287 | 55,067,833 | 194,044,171 | 3,540,963 | 50 |
| Vietnam Stanley Electric Company Limited | 1,520,042,992 | 339,769,018 | 1,831,806,838 | 413,643,048 | 20 |
| | 1,588,482,279 | 394,836,851 | 2,025,851,009 | 417,184,011 | |
| สำหรับปีสิ้นสุดวันที่ 31 มีนาคม พ.ศ. 2550 | | | | | |
| Lao Stanley Company Limited | 29,386,855 | 19,051,611 | 138,787,017 | 2,835,115 | 50 |
| Vietnam Stanley Electric Company Limited | 1,314,076,313 | 382,728,922 | 1,453,893,830 | 350,904,127 | 20 |
| | 1,343,463,168 | 401,780,533 | 1,592,680,847 | 353,739,242 | |

งบการเงินของบริษัทร่วมทั้งสองแห่งสำหรับปีสิ้นสุดวันที่ 31 มีนาคม พ.ศ. 2550 ไม่ได้ผ่านการตรวจสอบโดยผู้สอบบัญชี

8 เงินลงทุนระยะยาว สุทธิ

ก) การเคลื่อนไหวของเงินลงทุนระยะยาวสามารถวิเคราะห์ได้ดังนี้

| | พ.ศ. 2551 | | | พ.ศ. 2550 | | |
|--|------------------------------------|----------------------------|--------------------|------------------------------------|----------------------------|--------------------|
| | เงินลงทุนประเภท เผื่อขาย บาท | เงินลงทุน ทั่วไป บาท | รวม บาท | เงินลงทุนประเภท เผื่อขาย บาท | เงินลงทุน ทั่วไป บาท | รวม บาท |
| สำหรับปีสิ้นสุดวันที่ 31 มีนาคม | | | | | | |
| เงินลงทุนในตราสารทุน | | | | | | |
| - บริษัทที่เกี่ยวข้อง | 3,200,000 | 121,184,215 | 124,384,215 | 2,980,000 | 121,184,215 | 124,164,215 |
| - บริษัทอื่น | - | 24,490,640 | 24,490,640 | - | 24,490,640 | 24,490,640 |
| | 3,200,000 | 145,674,855 | 148,874,855 | 2,980,000 | 145,674,855 | 148,654,855 |
| การเปลี่ยนแปลงในมูลค่าเงินลงทุน | 1,800,000 | - | 1,800,000 | 220,000 | - | 220,000 |
| หัก ค่าเผื่อการด้อยค่าเงินลงทุน | - | (6,495,600) | (6,495,600) | - | - | - |
| เงินลงทุนระยะยาว สุทธิ | 5,000,000 | 139,179,255 | 144,179,255 | 3,200,000 | 145,674,855 | 148,874,855 |

ข) รายละเอียดของเงินลงทุนระยะยาวมีดังต่อไปนี้

| ชื่อ | ประเภท กิจการ | สัดส่วน เงินลงทุน ร้อยละ | พ.ศ. 2551 | | พ.ศ. 2550 | |
|---|------------------|--------------------------------|------------------|------------------|------------------|------------------|
| | | | จำนวนเงิน บาท | เงินปันผล บาท | จำนวนเงิน บาท | เงินปันผล บาท |
| บริษัทที่เกี่ยวข้องกัน | | | | | | |
| - หลักทรัพย์เผื่อขาย | | | | | | |
| บริษัท ฮีโนเวร์เบอร์ (ประเทศไทย) จำกัด (มหาชน) | ผลิตยาง | 0.2 | 3,200,000 | 192,000 | 2,980,000 | 116,000 |
| การเปลี่ยนแปลงในมูลค่าเงินลงทุน | | | 1,800,000 | - | 220,000 | - |
| | | | 5,000,000 | 192,000 | 3,200,000 | 116,000 |

บริษัท ไทยสแตนเลย์การไฟฟ้า จำกัด (มหาชน)
 หมายเหตุประกอบงบการเงิน
 สำหรับสิ้นสุดวันที่ 31 มีนาคม พ.ศ. 2551 และ พ.ศ. 2550

8 เงินลงทุนระยะยาว สุทธิ (ต่อ)

ข) รายละเอียดของเงินลงทุนระยะยาวมีดังต่อไปนี้ (ต่อ)

| ชื่อ | ประเภทกิจการ | ทุนชำระแล้ว | สัดส่วนเงินลงทุนร้อยละ | พ.ศ. 2551 | | พ.ศ. 2550 | |
|--|---|-----------------------|------------------------|--------------------|-------------------|--------------------|-------------------|
| | | | | จำนวนเงินบาท | เงินปันผลบาท | จำนวนเงินบาท | เงินปันผลบาท |
| บริษัทที่เกี่ยวข้อง : เงินลงทุนทั่วไป (วิธีราคาทุน) | | | | | | | |
| บริษัท เอเชียสแตนเลย์อินเตอร์เนชั่นแนล จำกัด | ผลิตหลอดไฟขนาดเล็ก หลอด LED และชิ้นส่วนอิเล็กทรอนิกส์ | 400 ล้านบาท | 15.0 | 60,000,000 | 26,669,686 | 60,000,000 | 15,375,270 |
| บริษัท ศิริวิทย์ สแตนเลย์ จำกัด | ผลิตอุปกรณ์อิเล็กทรอนิกส์และชิ้นส่วน อุปกรณ์ส่องสว่าง | 21 ล้านบาท | 15.0 | 3,000,000 | 1,050,983 | 3,000,000 | 1,159,211 |
| *Lumax Industries Limited | ผลิตชิ้นส่วนส่องสว่าง ยานยนต์ และชิ้นส่วนประกอบรถยนต์ | 93.5 ล้านรูปี อินเดีย | 1.73 | 8,793,715 | 604,805 | 8,793,715 | 460,165 |
| PT. Indonesia Stanley Electric | ผลิตแม่พิมพ์และชิ้นส่วนส่องสว่าง | 7.5 ล้านดอลลาร์สหรัฐฯ | 10.0 | 33,127,500 | 24,538,474 | 33,127,500 | 21,852,488 |
| Stanley Electric Engineering India PVT. | ออกแบบแม่พิมพ์ ผลิตคอมไฟและแม่พิมพ์ | 161 ล้านรูปี อินเดีย | 10.0 | 16,263,000 | - | 16,263,000 | - |
| หัก ค่าเผื่อการด้อยค่าเงินลงทุน | | | | (6,495,600) | - | - | - |
| | | | | 114,688,615 | 52,863,948 | 121,184,215 | 38,847,134 |

*ในระหว่างปีสิ้นสุดวันที่ 31 มีนาคม พ.ศ. 2551 Lumax Industries Limited ได้เพิ่มทุนจดทะเบียนจากจำนวนเงิน 83.5 ล้านรูปีอินเดีย เป็นจำนวนเงิน 93.5 ล้านรูปีอินเดีย บริษัทไม่ได้ลงทุนเพิ่มจากการเพิ่มทุนดังกล่าว ซึ่งมีผลทำให้สัดส่วนเงินลงทุนเปลี่ยนจากอัตราร้อยละ 1.90 เป็นร้อยละ 1.73 ของทุนชำระแล้ว

| ชื่อ | ประเภทกิจการ | ทุนชำระแล้ว | สัดส่วนเงินลงทุนร้อยละ | พ.ศ. 2551 | | พ.ศ. 2550 | |
|---|-----------------------------|--------------|------------------------|-------------------|------------------|-------------------|------------------|
| | | | | จำนวนเงินบาท | เงินปันผลบาท | จำนวนเงินบาท | เงินปันผลบาท |
| บริษัทอื่น : เงินลงทุนทั่วไป (วิธีราคาทุน) | | | | | | | |
| บริษัท ชัม ไฮเทคส์ จำกัด | ซูบไลเทบบนชิ้นงานพลาสติก | 104 ล้านบาท | 15.0 | 19,490,640 | 1,560,000 | 19,490,640 | 1,560,000 |
| บริษัท ท็อป ไฮเทค (ประเทศไทย) จำกัด | ผลิตภัณฑ์พลาสติกและแม่พิมพ์ | 35.9 ล้านบาท | 13.9 | 5,000,000 | - | 5,000,000 | 125,000 |
| | | | | 24,490,640 | 1,560,000 | 24,490,640 | 1,685,000 |

9 ที่ดิน อาคาร และอุปกรณ์ สุทธิ

| ที่ดิน บาท | ส่วนปรับปรุง ที่ดินและ อาคาร บาท | อาคาร บาท | เครื่องจักร อุปกรณ์ และเครื่องใช้ ในโรงงาน บาท | แม่พิมพ์ บาท | ยานพาหนะ บาท | เครื่องตกแต่ง อุปกรณ์ สำนักงาน บาท | เครื่องจักร ระหว่างการใช้ ระหว่างก่อสร้าง บาท | รวม บาท |
|---------------|---|---------------|--|-----------------|-----------------|---|--|-----------------|
| 493,372,231 | 200,739,041 | 531,938,284 | 3,481,265,324 | 2,024,481,247 | 66,282,645 | 102,519,653 | 710,260,918 | 7,610,859,343 |
| - | (108,452,923) | (269,991,428) | (2,481,949,458) | (1,435,029,850) | (40,222,553) | (66,172,562) | - | (4,401,818,774) |
| 493,372,231 | 92,286,118 | 261,946,856 | 999,315,866 | 589,451,397 | 26,060,092 | 36,347,091 | 710,260,918 | 3,209,040,569 |
| 493,372,231 | 92,286,118 | 261,946,856 | 999,315,866 | 589,451,397 | 26,060,092 | 36,347,091 | 710,260,918 | 3,209,040,569 |
| - | 4,270,400 | - | 110,453,623 | 830,487 | 14,661,174 | 22,233,651 | 804,823,417 | 957,272,752 |
| - | - | - | (204,341) | (12,252) | (1,264,288) | (103,817) | - | (1,584,698) |
| - | 17,662,000 | 160,045,862 | 603,103,410 | 219,500,406 | - | (2,132,659) | (998,179,019) | - |
| - | (15,205,634) | (28,735,760) | (399,798,868) | (285,865,091) | (10,751,611) | (13,278,371) | - | (753,635,335) |
| - | - | - | - | (8,801,112) | - | - | - | (8,801,112) |
| 493,372,231 | 99,012,884 | 393,256,958 | 1,312,869,690 | 515,103,835 | 28,705,367 | 43,065,895 | 516,905,316 | 3,402,292,176 |
| 493,372,231 | 222,671,441 | 691,984,146 | 4,154,058,266 | 2,244,426,865 | 70,367,201 | 120,084,187 | 516,905,316 | 8,513,869,653 |
| - | (123,658,557) | (298,727,188) | (2,841,188,576) | (1,720,521,918) | (41,661,834) | (77,018,292) | - | (5,102,776,365) |
| - | - | - | - | (8,801,112) | - | - | - | (8,801,112) |
| 493,372,231 | 99,012,884 | 393,256,958 | 1,312,869,690 | 515,103,835 | 28,705,367 | 43,065,895 | 516,905,316 | 3,402,292,176 |

ณ วันที่ 31 มีนาคม พ.ศ. 2550
ราคาทุน

หัก ค่าเสื่อมราคาสะสม

ราคาตามบัญชี สุทธิ

สำหรับปีสิ้นสุดวันที่ 31 มีนาคม พ.ศ. 2550

ราคาตามบัญชีต้นปี สุทธิ

ซื้อสินทรัพย์

จำหน่ายสินทรัพย์ สุทธิ/ตัดจำหน่าย

โอนสินทรัพย์

ค่าเสื่อมราคาส่งจำหน่าย (หมายเหตุข้อ 18)

สำรองค่าเผื่อการด้อยค่าสินทรัพย์

ราคาตามบัญชีปลายปี สุทธิ

ณ วันที่ 31 มีนาคม พ.ศ. 2551

ราคาทุน

หัก ค่าเสื่อมราคาสะสม

ค่าเผื่อการด้อยค่าสินทรัพย์

ราคาตามบัญชี สุทธิ

ค่าเผื่อการด้อยค่าสินทรัพย์เกิดจากเพิ่มพื้นที่เสียหายซึ่งจะไม่ก่อให้เกิดผลประโยชน์ทางเศรษฐกิจในอนาคต ดังนั้นบริษัทจึงได้ทำการตั้งสำรองค่าเผื่อการด้อยค่าสินทรัพย์ดังกล่าว

ณ วันที่ 31 มีนาคม พ.ศ. 2551 บริษัทมีการระบุมูลค่าทรัพย์สินในอนาคตกจำนวน 108.7 ล้านบาท (พ.ศ. 2550 จำนวน 138.6 ล้านบาท)

ณ วันที่ 31 มีนาคม พ.ศ. 2551 มูลค่าราคาทุนของสินทรัพย์ที่ตัดค่าเสื่อมราคาจนเต็มมูลค่าแล้ว ซึ่งประกอบไปด้วยสินทรัพย์ที่ยังใช้งานอยู่และสินทรัพย์ที่ไม่ได้ใช้งานและรอการตัดจำหน่าย มีจำนวน 3,140.1 ล้านบาท (พ.ศ. 2550 จำนวน 2,687.7 ล้านบาท)



บริษัท ไทยสแตนเลย์การไฟฟ้า จำกัด (มหาชน)
 หมายเหตุประกอบงบการเงิน
 สำหรับสิ้นสุดวันที่ 31 มีนาคม พ.ศ. 2551 และ พ.ศ. 2550

10 ลิขทรัพย์ไม่มีตัวตน สุทธิ

ณ วันที่ 31 มีนาคม พ.ศ. 2550

ราคาทุน
 หัก ค่าตัดจำหน่ายสะสม
 ราคาตามบัญชี สุทธิ

สำหรับปีสิ้นสุดวันที่ 31 มีนาคม พ.ศ. 2551

ราคาตามบัญชีต้นปี สุทธิ
 เพิ่มขึ้นระหว่างปี
 หัก ค่าตัดจำหน่ายสำหรับปี (หมายเหตุข้อ 18)

ราคาตามบัญชีปลายปี สุทธิ

ณ วันที่ 31 มีนาคม พ.ศ. 2551

ราคาทุน
 หัก ค่าตัดจำหน่ายสะสม

ราคาตามบัญชี สุทธิ

| โปรแกรมคอมพิวเตอร์ บาท | ต้นทุนพัฒนา รอดัดบัญชี บาท | รวม บาท |
|----------------------------|----------------------------------|-----------------------------|
| 66,050,192 (38,851,081) | 106,349,771 (1,566,739) | 172,399,963 (40,417,820) |
| <u>27,199,111</u> | <u>104,783,032</u> | <u>131,982,143</u> |
| 27,199,111 | 104,783,032 | 131,982,143 |
| 23,151,489 | 119,675,260 | 142,826,749 |
| (10,907,307) | (11,481,074) | (22,388,381) |
| <u>39,443,293</u> | <u>212,977,218</u> | <u>252,420,511</u> |
| 89,201,681 (49,758,388) | 226,025,031 (13,047,813) | 315,226,172 (62,806,201) |
| <u>39,443,293</u> | <u>212,977,218</u> | <u>252,420,511</u> |

11 หนี้สินหมุนเวียนอื่น

หนี้สินหมุนเวียนอื่นประกอบด้วย

เงินเดือนค้างจ่าย
 ค่าไฟฟ้าค้างจ่าย
 อื่น ๆ

| พ.ศ. 2551 บาท | พ.ศ. 2550 บาท |
|--------------------|-------------------|
| 50,168,056 | 43,765,094 |
| 18,804,206 | 16,196,155 |
| 31,627,638 | 31,970,787 |
| <u>100,599,900</u> | <u>91,932,036</u> |

บริษัท ไทยสแตนเลย์การไฟฟ้า จำกัด (มหาชน)
 หมายเหตุประกอบงบการเงิน
 สำหรับสิ้นสุดวันที่ 31 มีนาคม พ.ศ. 2551 และ พ.ศ. 2550

15 กำไรต่อหุ้นขั้นพื้นฐาน

กำไรต่อหุ้นขั้นพื้นฐานคำนวณโดยการหารกำไรสุทธิที่เป็นของผู้ถือหุ้นสามัญด้วยจำนวนหุ้นสามัญถัวเฉลี่ยถ่วงน้ำหนักที่มีอยู่ในระหว่างปี

| | วิธีส่วนได้เสีย | | วิธีราคาทุน | |
|--|-----------------|---------------|---------------|---------------|
| | พ.ศ. 2551 | พ.ศ. 2550 | พ.ศ. 2551 | พ.ศ. 2550 |
| กำไรสุทธิที่เป็นของผู้ถือหุ้นสามัญ (บาท) | 1,296,030,253 | 1,151,617,968 | 1,229,108,402 | 1,111,102,896 |
| จำนวนหุ้นสามัญถัวเฉลี่ย | | | | |
| ถ่วงน้ำหนักที่ออกอยู่ในระหว่างปี (หุ้น) | 76,625,000 | 76,625,000 | 76,625,000 | 76,625,000 |
| กำไรต่อหุ้นขั้นพื้นฐาน (บาท) | 16.91 | 15.03 | 16.04 | 14.50 |

บริษัทไม่มีการออกหุ้นสามัญเทียบเท่าปรับลดสำหรับปีสิ้นสุดวันที่ 31 มีนาคม พ.ศ. 2551 และ พ.ศ. 2550

16 เงินปันผลจ่าย

ที่ประชุมสามัญประจำปีผู้ถือหุ้นเมื่อวันที่ 11 มิถุนายน พ.ศ. 2550 ผู้ถือหุ้นได้อนุมัติให้มีการประกาศจ่ายเงินปันผลจากผลการดำเนินงานของบริษัทสำหรับปีสิ้นสุดวันที่ 31 มีนาคม พ.ศ. 2550 ในอัตรา 4.85 บาท ต่อหุ้น สำหรับ หุ้นจำนวน 76,625,000 หุ้น รวมเป็นเงินปันผลทั้งสิ้นจำนวน 371.6 ล้านบาท (สำหรับปีสิ้นสุดวันที่ 31 มีนาคม พ.ศ. 2549 ในอัตรา 4.60 บาท ต่อหุ้น สำหรับหุ้นจำนวน 76,625,000 หุ้น รวมเงินปันผลทั้งสิ้นจำนวน 352.5 ล้านบาท) เงินปันผลดังกล่าวได้จ่ายให้ผู้ถือหุ้นแล้วในวันที่ 9 กรกฎาคม พ.ศ. 2550

17 เงินตอบแทนกรรมการ

ค่าตอบแทนกรรมการสำหรับปีสิ้นสุดวันที่ 31 มีนาคม พ.ศ. 2551 จำนวนเงิน 2.88 ล้านบาท ประกอบด้วยค่าเบี้ยประชุมและบำเหน็จค่าตอบแทนกรรมการ ซึ่งได้รับอนุมัติจากที่ประชุมสามัญประจำปีผู้ถือหุ้นเมื่อวันที่ 11 มิถุนายน พ.ศ. 2550 (พ.ศ. 2550 จำนวน 2.85 ล้านบาท)

18 กำไรจากการดำเนินงาน

รายการบางรายการที่รวมอยู่ในการคำนวณกำไรจากการดำเนินงาน สามารถนำมาแยกตามลักษณะได้ ดังนี้

| | พ.ศ. 2551 | พ.ศ. 2550 |
|--|-------------|-------------|
| | บาท | บาท |
| ค่าใช้จ่ายเกี่ยวกับพนักงาน | 770,418,084 | 704,777,876 |
| ค่าเสื่อมราคาของอาคารและอุปกรณ์ (หมายเหตุข้อ 9) | 753,635,335 | 691,332,952 |
| ค่าตัดจำหน่ายของสินทรัพย์ไม่มีตัวตน (หมายเหตุข้อ 10) | 22,388,381 | 11,279,798 |

บริษัท ไทยสแตนเลย์การไฟฟ้า จำกัด (มหาชน)
หมายเหตุประกอบงบการเงิน
สำหรับสิ้นสุดวันที่ 31 มีนาคม พ.ศ. 2551 และ พ.ศ. 2550

19 เครื่องมือทางการเงิน

บริษัทต้องเผชิญกับความเสี่ยงทางการเงินที่สำคัญ ได้แก่ ความเสี่ยงจากอัตราแลกเปลี่ยนเงินตราต่างประเทศ และความเสี่ยงจากลินเชื่อ ความเสี่ยงจากอัตราแลกเปลี่ยนเงินตราต่างประเทศเกิดจากการนำวัตถุดิบจากต่างประเทศและการส่งออกสินค้าเป็นเงินตราต่างประเทศ โดยปกติรายการดังกล่าวจะมีเงื่อนไขทางการค้าเป็นระยะสั้นประมาณ 1 ถึง 3 เดือน ความเสี่ยงจากอัตราแลกเปลี่ยนเงินตราต่างประเทศของบริษัทส่วนใหญ่เป็นสกุลเงินเยนญี่ปุ่นและดอลลาร์สหรัฐอเมริกา ส่วนความเสี่ยงจากลินเชื่อเกิดขึ้นเมื่อมีการใช้ตราสารอนุพันธ์ทางการเงินหรือเกิดจากการขายเชื่อ

บริษัทใช้เครื่องมือทางการเงินเพื่อลดความไม่แน่นอนของกระแสเงินสดในอนาคตที่เกิดจากการเปลี่ยนแปลงของอัตราแลกเปลี่ยนและเพื่อช่วยในการบริหารสภาพคล่องของเงินสด โดยบริษัทป้องกันความเสี่ยงจากอัตราแลกเปลี่ยนที่จะเกิดขึ้นจากการซื้อและขายโดยการทำสัญญาซื้อขายเงินตราต่างประเทศล่วงหน้า การตัดสินใจที่จะรับระดับความเสี่ยงขึ้นอยู่กับคณะกรรมการบริหาร ซึ่งจะกำหนดระดับความเสี่ยงที่สามารถรองรับได้ตามประเภทของรายการและของคู่ค้า นโยบายปัจจุบันที่กำหนดโดยคณะกรรมการบริหารซึ่งไม่ได้เปลี่ยนแปลงจากปีก่อนเกี่ยวกับ การทำสัญญาซื้อขายเงินตราต่างประเทศล่วงหน้า นั้นกำหนดให้บริษัทเข้าทำสัญญาซื้อขายเงินตราต่างประเทศล่วงหน้าประมาณร้อยละ 50 ของยอดหนี้สินที่เป็นเงินตราต่างประเทศสุทธิ

บริษัทไม่อนุญาตให้ทำรายการการค้าเครื่องมือทางการเงินเป็นการเก็งกำไร สัญญาซื้อขายเงินตราต่างประเทศล่วงหน้าจะทำกับธนาคารซึ่งเป็นธนาคารหลักที่ให้เงินกู้ยืมแก่บริษัทเท่านั้น

ก) วัตถุประสงค์และเงื่อนไขที่สำคัญ

บริษัทใช้ตราสารอนุพันธ์ทางการเงินกล่าวคือสัญญาซื้อขายเงินตราต่างประเทศล่วงหน้าในการบริหารความเสี่ยงที่เกิดขึ้นจากการเปลี่ยนแปลงอัตราแลกเปลี่ยนเงินตราต่างประเทศ

สัญญาซื้อขายเงินตราต่างประเทศล่วงหน้า

สัญญาซื้อขายเงินตราต่างประเทศล่วงหน้ามีไว้เพื่อช่วยในการบริหารความเสี่ยงที่เกิดจากความผันผวนของอัตราแลกเปลี่ยนเงินตราต่างประเทศเป็นรายการโดยเฉพาะเจาะจง

ณ วันที่ 31 มีนาคม พ.ศ. 2551 และ พ.ศ. 2550 วันครบกำหนดชำระเงินของสัญญาซื้อขายเงินตราต่างประเทศ ล่วงหน้าที่เปิดสถานะไว้มีอายุระหว่าง 1 - 4 เดือน จำนวนเงินในสกุลเงินที่จะได้รับตามอัตราแลกเปลี่ยนในสัญญามีดังนี้

160 ล้านบาท (พ.ศ. 2551 อัตราถัวเฉลี่ย 31.04 บาท ต่อ 100 เยน และ พ.ศ. 2550 อัตราถัวเฉลี่ย 30.42 บาท ต่อ 100 เยน)

| พ.ศ. 2551 บาท | พ.ศ. 2550 บาท |
|------------------|------------------|
| 49,658,600 | 48,670,000 |



(หน่วย: พันบาท ยกเว้นข้อมูลต่อหุ้น)

สรุปรายได้จากการดำเนินงาน

| | 31 มี.ค. 51 | 31 มี.ค 50 | 31 มี.ค 49 | 31 มี.ค 48 | 31 มี.ค 47 |
|------------------------------------|-------------|------------|------------|------------|------------|
| รายได้จากการขาย | 8,329,879 | 7,906,951 | 8,315,522 | 6,869,653 | 1,087,413 |
| ต้นทุนขาย | 6,367,303 | 6,273,877 | 6,657,336 | 5,430,662 | 887,346 |
| กำไร (ขาดทุน) สุทธิ | 1,229,108 | 1,111,103 | 1,066,910 | 867,058 | 123,760 |
| กำไร (ขาดทุน) สุทธิต่อหุ้น | 16.04 | 14.50 | 13.92 | 11.32 | 1.62 |
| กำไรสุทธิต่อรายได้รวม (%) | 14.29 | 13.52 | 12.45 | 12.34 | 11.06 |
| อัตราผลตอบแทนต่อส่วนผู้ถือหุ้น (%) | 22.72 | 23.86 | 27.05 | 26.56 | 4.25 |
| อัตราผลตอบแทนต่อสินทรัพย์รวม (%) | 17.97 | 18.65 | 20.79 | 19.44 | 3.00 |
| เงินปันผลต่อหุ้น (บาท) | * | 4.85 | 4.60 | 3.75 | 1.00 |
| อัตราการจ่ายเงินปันผล (%) | * | 32.27 | 33.04 | 33.14 | 30.96 |

สินทรัพย์ หนี้สินและส่วนของผู้ถือหุ้น

| | | | | | |
|-----------------------------|-----------|-----------|-----------|-----------|-----------|
| สินทรัพย์หมุนเวียน | 3,427,251 | 2,797,178 | 2,629,600 | 2,022,887 | 1,525,934 |
| ที่ดิน อาคารและอุปกรณ์สุทธิ | 3,402,292 | 3,209,041 | 2,606,719 | 2,401,069 | 2,415,699 |
| สินทรัพย์รวม | 7,312,798 | 6,364,382 | 5,553,590 | 4,709,667 | 4,210,647 |
| หนี้สินหมุนเวียน | 1,452,707 | 1,375,276 | 1,218,458 | 1,155,258 | 1,235,174 |
| หนี้สินระยะยาว | 19,025 | 7,332 | 2,126 | - | - |
| ส่วนของผู้ถือหุ้น | 5,841,067 | 4,981,775 | 4,333,006 | 3,554,409 | 2,975,473 |
| ทุนจดทะเบียน | 383,125 | 383,125 | 383,125 | 383,125 | 383,125 |
| ทุนชำระแล้ว | 383,125 | 383,125 | 383,125 | 383,125 | 383,125 |
| มูลค่าตามบัญชีต่อหุ้น (บาท) | 76.23 | 65.02 | 56.55 | 46.39 | 77.66 |
| จำนวนหุ้น** | 76,625 | 76,625 | 76,625 | 76,625 | 38,312.50 |
| มูลค่าหุ้นที่ตราไว้ (บาท) | 5.00 | 5.00 | 5.00 | 5.00 | 10.00 |

* รอกการพิจารณาอนุมัติจากที่ประชุมผู้ถือหุ้น

** จำนวนหุ้นใช้วิธีถัวเฉลี่ยถ่วงน้ำหนัก

1. ข้อมูลของบริษัท

- 1.1 บริษัท ไทยสแตนเลย์การไฟฟ้า จำกัด (มหาชน) ทะเบียนเลขที่ 0107536000765
 ที่ตั้งสำนักงาน : 29/3 หมู่ 1 ถนนบางพูน-รังสิต ตำบลบ้านกลาง อำเภอเมือง จังหวัดปทุมธานี
 โทรศัพท์ 02-581-5462-3 โทรสาร 02-581-5397
 ประเภทธุรกิจ : ผลิตและจำหน่ายอุปกรณ์ส่องสว่างยานยนต์ และแม่พิมพ์
 ทุนชำระแล้ว : 383,125,000.- บาท (สามร้อยแปดสิบสามล้านหนึ่งแสนสองหมื่นห้าพันบาทถ้วน)
 เป็นหุ้นสามัญที่ออกจำหน่ายแล้ว 76,625,000 หุ้น มูลค่าที่ตราไว้ หุ้นละ 5.-
- 1.2 นิติบุคคลที่บริษัทถือหุ้นตั้งแต่ร้อยละ 10 ขึ้นไป

| ลำดับที่ | ชื่อ/ที่อยู่/ประเภทธุรกิจ | ทุนจดทะเบียน (ล้านบาท) | จำนวนที่ลงทุน หรือหุ้นที่ถือ | สัดส่วนการ ลงทุน (%) |
|----------|---|---------------------------|--|-------------------------|
| 1 | บริษัท ลาวสแตนเลย์ จำกัด - หลัก 7 ถนนหลวงพระบาท เวียงจันทน์ สาธารณรัฐประชาธิปไตยประชาชนลาว - ผลิตและจำหน่ายหลอดไฟ และอุปกรณ์ส่องสว่างยานยนต์ | USD 500,000 | USD 250,000 | 50 |
| 2 | บริษัท เวียดนามสแตนเลย์อิเล็กทรอนิกส์ จำกัด - ฮานอย ประเทศสาธารณรัฐสังคมนิยมเวียดนาม - ผลิตและจำหน่ายอุปกรณ์ส่องสว่างยานยนต์ | USD 8,300,000 | USD 1,660,000 | 20 |
| 3 | บริษัท ท็อป ไฮเทค (ประเทศไทย) จำกัด - สวนอุตสาหกรรม สหรัตนนคร จังหวัดพระนครศรีอยุธยา - ผลิต ขาย ประกอบผลิตภัณฑ์พลาสติก ผลิต ขาย และบำรุงรักษาแม่พิมพ์ชนิดงานประณีต | 35.9 | 5 ล้านบาท หุ้นสามัญ 5,000 หุ้น | 13.9 |
| 4 | บริษัท เอเชียสแตนเลย์อินเตอร์เนชั่นแนล จำกัด - 48/1 หมู่ที่ 1 ตำบลคูขวาง อำเภอลาดหลุมแก้ว จังหวัดปทุมธานี - ผลิตและจำหน่ายหลอด LED (LIGHT EMITTING DIODES) หลอดไฟขนาดเล็ก, อุปกรณ์ทางอิเล็กทรอนิกส์ และอุปกรณ์ไฟแฟลชในกล้องถ่ายรูป | 400 | 60 ล้านบาท หุ้นสามัญ 600,000 หุ้น | 15 |
| 5 | บริษัท ชัมไฮเทคส์ จำกัด - นิคมอุตสาหกรรมนวนคร โครงการ 2 60/63 ตำบลคลองหนึ่ง อำเภอคลองหลวง จังหวัดปทุมธานี - ผลิตและส่งออกอะไหล่รถยนต์, รถจักรยานยนต์, อะไหล่เครื่องไฟฟ้าและผลิตภัณฑ์ประเภทซูปโลหะต่าง ๆ | 104 | 19.49 ล้านบาท หุ้นสามัญ 156,000 หุ้น | 15 |
| 6 | บริษัท ศิริวิทย์สแตนเลย์ จำกัด - 182 หมู่ 6 ตำบลโคกกรวด อำเภอเมือง นครราชสีมา - ผลิตและประกอบชิ้นส่วนอุปกรณ์ยานยนต์ และอุปกรณ์อิเล็กทรอนิกส์ต่าง ๆ | 40 | 6 ล้านบาท หุ้นสามัญ 600,000 หุ้น | 15 |

2. ข้อมูลทางการเงินโดยสรุปของบริษัท

ผลการดำเนินงานและฐานะการเงินของบริษัท สำหรับปีสิ้นสุด 31 มีนาคม 2549 , 2550 , 2551

| | (หน่วย:พันบาท) | | |
|---------------------------------------|-------------------|-------------------|-------------------|
| | (งบเฉพาะกิจการ) | | (งบเฉพาะกิจการ) |
| | 31 มีนาคม 2551 | 31 มีนาคม 2550 | 31 มีนาคม 2549 |
| รายได้จากการขาย | 8,329,879 | 7,906,951 | 8,315,523 |
| รายได้รวม | 8,602,776 | 8,216,089 | 8,568,560 |
| ต้นทุนขาย | 6,367,303 | 6,273,877 | 6,657,336 |
| ค่าใช้จ่ายในการดำเนินงาน | 591,297 | 459,477 | 530,553 |
| กำไรสุทธิ | 1,229,108 | 1,111,103 | 1,066,910 |
| กำไรสุทธิ ต่อหุ้น (บาท) | 16.04 | 14.50 | 13.92 |
| สินทรัพย์หมุนเวียน | 3,427,251 | 2,797,178 | 2,629,600 |
| ที่ดิน อาคารและอุปกรณ์ สุทธิ | 3,402,292 | 3,209,041 | 2,606,719 |
| สินทรัพย์รวม | 7,312,798 | 6,364,383 | 5,553,590 |
| หนี้สินหมุนเวียน | 1,452,707 | 1,375,276 | 1,218,458 |
| หนี้สินระยะยาว | 19,024 | 7,332 | 2,126 |
| ส่วนของผู้ถือหุ้น | 5,841,067 | 4,981,775 | 4,333,006 |
| ทุนจดทะเบียน | 383,125 | 383,125 | 383,125 |
| ทุนชำระแล้ว | 383,125 | 383,125 | 383,125 |
| จำนวนหุ้น(หุ้น) | 76,625,000 | 76,625,000 | 76,625,000 |
| มูลค่าที่ตราไว้(บาท/หุ้น) | 5 | 5 | 5 |
| มูลค่าตามบัญชีต่อหุ้น (บาท) | 76.23 | 65.02 | 56.55 |
| อัตราส่วนทางการเงินที่สำคัญ | | | |
| อัตรากำไรสุทธิต่อรายได้รวม (%) | 14.29 | 13.52 | 12.45 |
| อัตราผลตอบแทนต่อส่วนของผู้ถือหุ้น (%) | 22.72 | 23.86 | 27.05 |
| อัตราผลตอบแทนต่อสินทรัพย์รวม (%) | 17.97 | 18.65 | 20.79 |
| เงินปันผลต่อหุ้น (บาท) | * | 4.85 | 4.60 |
| อัตราการจ่ายปันผล | * | 32.27 | 33.04 |

* รออนุมัติจากที่ประชุมสามัญผู้ถือหุ้นประจำปี 2551

3. ลักษณะการประกอบธุรกิจ

3.1 สาธารณสุขของการประกอบธุรกิจ

บริษัทและบริษัทร่วมเป็นผู้ผลิตและจำหน่ายผลิตภัณฑ์ในกลุ่มธุรกิจเดียวกันเป็นส่วนใหญ่ ได้แก่ ธุรกิจอุปกรณ์ส่องสว่าง สำหรับรถยนต์ รถจักรยานยนต์และยานพาหนะอื่น ๆ ผลิตภัณฑ์ของบริษัท ได้แก่ หลอดไฟ โคมไฟยานยนต์ และแม่พิมพ์โลหะที่ใช้ฉีดขึ้นรูป โดยลูกค้าของบริษัท ได้แก่ ผู้ผลิตและจำหน่ายรถจักรยานยนต์ และรถยนต์ ชนิดต่าง ๆ (รถยนต์นั่งส่วนบุคคล และรถยนต์เชิงพาณิชย์) ทั้งในประเทศและต่างประเทศ นอกจากนี้ยังขายผ่านตัวแทน คือบริษัท ลิทริเฟล 1919 จำกัด สำหรับผลิตภัณฑ์ประเภทอะไหล่

- นโยบายการแบ่งการดำเนินงานของบริษัทในกลุ่ม

เนื่องจากบริษัท ในกลุ่มอยู่ในต่างประเทศ จึงแบ่งการดำเนินงานโดยให้บริษัทในกลุ่มผลิตและจำหน่ายให้แก่ผู้ประกอบและจำหน่ายยานยนต์และอะไหล่ในประเทศนั้นๆ ในส่วนของการจำหน่ายไปยังประเทศอื่น ๆ ทางบริษัท ไทยสแตนเลย์การไฟฟ้า จำกัด (มหาชน) จะเป็นผู้ดำเนินการเองหรืออาจมอบหมายให้บริษัทในกลุ่มดำเนินการเป็นครั้งคราวไปตามแต่จะเห็นสมควร

3.2 โครงสร้างรายได้

บริษัทดำเนินกิจการเป็นผู้ผลิตและจำหน่ายหลอดไฟ อุปกรณ์ส่องสว่างยานยนต์และแม่พิมพ์ บริษัทมีได้จัดทำข้อมูลจำแนกตามส่วนงานสำหรับธุรกิจแม่พิมพ์ ซึ่งมีลักษณะแตกต่างจากหลอดไฟและอุปกรณ์ส่องสว่างยานยนต์ เนื่องจากยอดขายของส่วนงานดังกล่าวคิดเป็นเพียงร้อยละ 1.57 ของยอดขายรวม

| รายได้ | (งบเฉพาะกิจการ) | | (งบเฉพาะกิจการ) | | 31 มีนาคม 2549 | |
|--|-----------------|--------|-----------------|--------|-----------------|--------|
| | 31 มีนาคม 2551 | | 31 มีนาคม 2550 | | 31 มีนาคม 2549 | |
| | มูลค่า(ล้านบาท) | % | มูลค่า(ล้านบาท) | % | มูลค่า(ล้านบาท) | % |
| รายได้จากการขายในประเทศ | 7,116.40 | 82.72 | 6,946.18 | 84.55 | 7,360.37 | 85.90 |
| รายได้จากการขายต่างประเทศ | 1,213.48 | 14.11 | 960.77 | 11.69 | 955.15 | 11.15 |
| รวมรายได้จากการขาย | 8,329.88 | 96.83 | 7,906.95 | 96.24 | 8,315.52 | 97.05 |
| เงินปันผลรับ | 72.19 | 0.84 | 70.16 | 0.85 | 35.38 | 0.41 |
| กำไรจากอัตราแลกเปลี่ยน | - | - | 23.02 | 0.28 | 42.35 | 0.49 |
| รายได้อื่นๆ | 255.32 | 2.94 | 256.61 | 3.11 | 161.32 | 1.89 |
| ส่วนแบ่งผลกำไรจากเงินลงทุน ในบริษัทร่วม | - | - | - | - | 49.37 | 0.58 |
| รวมรายได้ | 8,669.70 | 100.00 | 8,256.60 | 100.00 | 8,568.56 | 100.00 |

3.3 การเปลี่ยนแปลงที่สำคัญในปีที่ผ่านมาของการประกอบธุรกิจ

อุตสาหกรรมยานยนต์ไทย ซึ่งเป็นธุรกิจที่เกี่ยวข้องกับบริษัทฯ นั้น นับตั้งแต่ปี 2541 เป็นต้นมา การผลิตและจำหน่ายยานยนต์มีจำนวนเพิ่มขึ้นโดยตลอด จนกระทั่งปี 2549 ต่อเนื่องถึงปี 2550 จากสภาพเศรษฐกิจภายในประเทศที่ถดถอยลง ส่งผลให้การจำหน่ายยานยนต์มีจำนวนลดลง โดยในส่วนของรถยนต์มียอดขายจำนวน 631,251 คัน ลดลง 7.5% เมื่อเทียบกับปีที่ผ่านมา ส่วนรถจักรยานยนต์มียอดขายจำนวน 1,598,613 คัน ลดลง 22.19 %

แต่หากพิจารณาในด้านการผลิต ยังมีจำนวนเพิ่มขึ้น การผลิตรถยนต์ในปีที่ผ่านมา จำนวน 1,301,149 คัน เพิ่มขึ้น 8.98 % โดยเพิ่มขึ้นจากการผลิตเพื่อส่งออก โดยมียอดส่งออกจำนวน 690,100 คัน เพิ่มขึ้น 28.04% และถือเป็นครั้งแรกในประวัติศาสตร์ที่การผลิตเพื่อการส่งออกสูงกว่ายอดขายภายในประเทศ

ในช่วง มกราคม - มีนาคม ถือเป็นนิมิตหมายอันดี ที่อุตสาหกรรมยานยนต์ในประเทศกลับมาเป็นบวกอีกครั้ง โดยรถยนต์มียอดขายจำนวน 160,789 คัน เพิ่มขึ้นจากช่วงเดียวกันของปีที่ผ่านมา 16.28% ส่วนรถจักรยานยนต์มียอดขายจำนวน 435,068 คัน เพิ่มขึ้น 2.09% จากช่วงเดียวกันของปีที่ผ่านมา อันเป็นผลมาจากความมั่นใจในเศรษฐกิจที่ดีขึ้น อันเนื่องมาจากรัฐบาลใหม่ ประกอบกับราคาลินค้าเกษตรโดยเฉพาะ ข้าว ที่มีราคาปรับสูงขึ้นอย่างมีนัยสำคัญ รวมถึงนโยบายรถยนต์ E20 ของรัฐบาล ซึ่งเป็นรูปธรรมขึ้นมาในเดือนมกราคม แต่อย่างไรก็ดี ตลาดส่งออกยังถือเป็นตัวขับเคลื่อนที่สำคัญ โดยเฉพาะอย่างยิ่ง กลุ่มตะวันออกกลางที่เฟื่องฟูจากราคาน้ำมันที่สูงขึ้น จึงส่งผลให้ยอดส่งออกเพิ่มขึ้นเป็น 197,550 คัน หรือ 27.85% เมื่อเทียบกับปีที่ผ่านมา และส่งผลให้ยอดผลิตรวมทั้งไตรมาสเป็นจำนวน 365,483 คัน เพิ่มขึ้น 24.52% จากปีที่ผ่านมา

นอกจากนี้จากการที่รัฐบาลได้ส่งเสริมโครงการ Eco-Car และมีบริษัทผู้ผลิตรถยนต์ให้ความร่วมมือเข้าโครงการและได้รับการอนุมัติจากคณะกรรมการส่งเสริมการลงทุน (BOI) นี้ถึง 6 บริษัท จะส่งผลให้เกิดการผลิตเพิ่มสูงขึ้นได้ในอนาคต

4. ปัจจัยความเสี่ยง

แม้ว่าบริษัท ไทยสแตนเลย์การไฟฟ้า จำกัด (มหาชน) จะไม่มีความเสี่ยงทางด้านการผลิตเพราะได้รับเทคโนโลยีทางการผลิตจากบริษัท สแตนเลย์อิเล็กทริก จำกัด อีกทั้งไม่มีความเสี่ยงจากการขายทิ้งนี้เนื่องจากอุปกรณีส่องสว่างที่บริษัท ไทยสแตนเลย์การไฟฟ้า จำกัด (มหาชน) ผลิตได้จะได้รับสิทธิในการผลิตจากบริษัท สแตนเลย์อิเล็กทริก จำกัด ซึ่งมีเทคโนโลยีในการผลิตที่สูงมีคู่แข่งชั้นน้อยราย มีคุณภาพและราคาที่ได้ตามความต้องการของผู้ผลิตยานยนต์ในระดับสากล บริษัทจึงมีความมั่นใจว่าลูกค้าจะต้องซื้อสินค้าจากบริษัท ไทยสแตนเลย์การไฟฟ้า จำกัด (มหาชน) แน่แน่นอน อย่างไรก็ตาม บริษัทยังต้องเผชิญกับความเสี่ยงทางการเงิน เศรษฐกิจ และการเมือง ดังนี้

1. ความเสี่ยงทางการเงิน ได้แก่ ความเสี่ยงจากอัตราแลกเปลี่ยนเงินตราต่างประเทศ และ ความเสี่ยงจากสินเชื่อ

- **ความเสี่ยงจากอัตราแลกเปลี่ยนเงินตราต่างประเทศ** เกิดจากการนำเข้าวัตถุดิบจากต่างประเทศและการส่งออกสินค้าเป็นเงินตราต่างประเทศ โดยปกติรายการดังกล่าวจะมีเงื่อนไขทางการเงินเป็นระยะเวลาสั้นประมาณ 1 – 3 เดือน รายการค่าที่เป็นเงินตราต่างประเทศส่วนใหญ่เป็นสกุลเงินเยนญี่ปุ่น และดอลลาร์สหรัฐอเมริกา บริษัทป้องกันความเสี่ยงจากอัตราแลกเปลี่ยนที่จะเกิดขึ้นจากการซื้อและขายโดยการทำสัญญาซื้อขายเงินตราต่างประเทศล่วงหน้า การตัดสินใจที่จะรับระดับความเสี่ยงขึ้นอยู่กับคณะกรรมการบริหาร ซึ่งจะกำหนดระดับความเสี่ยงที่สามารถรองรับได้ตามประเภทของรายการและของคู่ค้า นโยบายปัจจุบันที่กำหนดโดยคณะกรรมการบริหารซึ่งไม่ได้เปลี่ยนแปลงจากปีก่อนเกี่ยวกับการทำสัญญาซื้อขายเงินตราต่างประเทศล่วงหน้าประมาณร้อยละ 50 ของยอดหนี้สินที่เป็นเงินตราต่างประเทศสุทธิ โดยสัญญาดังกล่าวจะทำกับธนาคาร ซึ่งเป็นธนาคารหลักที่ให้กับบริษัทเท่านั้น และบริษัทไม่มีการทำรายการค้าเครื่องมือทางการเงินที่เป็นการเก็งกำไร

- **ความเสี่ยงจากสินเชื่อ** บริษัทไม่มีความเสี่ยงจากการกระจุกตัวของสินเชื่อที่มีนัยสำคัญ บริษัทได้ทำสัญญาเกี่ยวกับตราสารอนุพันธ์และฝากเงินสดไว้กับสถาบันการเงินที่น่าเชื่อถือ

2. ความเสี่ยงจากปัญหาด้านเศรษฐกิจ และการเมืองภายในประเทศ

ปัญหาจากด้านเศรษฐกิจและการเมืองภายในประเทศ ซึ่งได้รับผลกระทบโดยตรงต่อความมั่นใจของผู้บริโภค โดยเฉพาะอย่างยิ่งอุตสาหกรรมยานยนต์ ซึ่งเป็นอุตสาหกรรม ในระดับต้นๆที่จะได้รับผลกระทบ ซึ่งยากจะคาดการณ์ในภาวะปัจจุบัน แต่อย่างไรก็ตามอุตสาหกรรมยานยนต์มีการวางรากฐานอย่างดีมาโดยตลอด โดยเฉพาะอย่างยิ่งสัดส่วนการส่งออกที่มียอดเพิ่มขึ้นทุกปี จึงสามารถกระจายความเสี่ยงได้ในระดับหนึ่ง นอกจากนี้บริษัทยังมีการส่งออกโดยตรง รวมถึงการไปลงทุนในต่างประเทศซึ่งปัจจุบันสามารถส่งกลับรายได้และกำไรให้กับบริษัทแม่อ่างสม่ำเสมอและมีแนวโน้มที่เพิ่มขึ้นทุกปี ซึ่งอาจทดแทนความผันผวนภายในประเทศได้ในระดับหนึ่ง

3. ความเสี่ยงจากแนวโน้มการขึ้นราคาของวัตถุดิบ

จากแนวโน้มการขึ้นราคาของน้ำมันดิบในตลาดโลกอย่างต่อเนื่อง ได้ส่งผลกระทบต่อมายังราคาของเม็ดพลาสติกซึ่งถือเป็นวัตถุดิบหลักของบริษัท ทำให้บริษัทมีแนวโน้มที่จะมีต้นทุนการผลิตที่เพิ่มขึ้นเพื่อลดความเสี่ยงที่เกิดขึ้น บริษัทได้เซ็นนโยบายในการไม่ผูกขาดกับผู้ผลิตหรือจำหน่ายวัตถุดิบเพียงรายใดรายหนึ่ง เนื่องจากมีผู้จำหน่ายวัตถุดิบมากมาย แต่ผู้ใช้วัตถุดิบในเกรดนี้น้อยราย ประกอบกับบริษัทมีแผนการผลิตที่แน่นอน มีสถานะทางการเงินที่มั่นคงซึ่งปัจจัยเหล่านี้สามารถที่จะนำมาใช้เพื่อเป็นการสร้างอำนาจต่อรองกับผู้จำหน่ายวัตถุดิบได้เป็นอย่างดี

5. โครงสร้างการถือหุ้นและการจัดการ

5.1 ผู้ถือหุ้น

กลุ่มผู้ถือหุ้นที่ถือหุ้นสูงสุดทั้งหมด 10 รายแรกของบริษัท ณ วันปิดสมุดทะเบียนผู้ถือหุ้นครั้งหลังสุดวันที่ 18 มิถุนายน 2550 ดังนี้

| ลำดับ | จำนวนหุ้นที่ถือ (ล้านหุ้น) | สัดส่วนการถือหุ้น |
|---|----------------------------|-------------------|
| 1. บริษัท สแตนเลย์ อิเล็กทริก จำกัด | 22.95 | 29.95% |
| 2. กลุ่มตระกูลลีอัสสะระนุกูล | 22.29 | 29.47% |
| 3. SOMERS (U.K.) LIMITED | 3.08 | 4.02% |
| 4. MORGAN STANLEY & CO INTERNATIONAL PLC | 1.92 | 2.50% |
| 5. AMERICAN INTERNATIONAL ASSURANCE COMPANY LIMITED-AFEX | 1.36 | 1.77% |
| 6. HSBC (SINGAPORE) NOMINEES PTE LTD | 1.00 | 1.31% |
| 7. AMERICAN INTERNATIONAL ASSURANCE COMPANY LIMITED-TIGER | 1.00 | 1.31% |
| 8. ALBOUYS NOMINEES LIMITED | 0.99 | 1.30% |
| 9. STATE STREET BANK AND TRUST COMPANY | 0.99 | 1.30% |
| 10. กองทุนเปิด อยุรยาชีวิต | 0.81 | 1.06% |

สำหรับข้อมูลผู้ถือหุ้นที่เป็นปัจจุบัน ผู้ลงทุนสามารถดูได้จาก website ของบริษัท (www.thaistanley.com) ก่อนการประชุมสามัญผู้ถือหุ้นประจำปี

5.2 การจัดการ

(1) โครงสร้างการจัดการ

กรรมการของบริษัทประกอบด้วยกรรมการทั้งหมด 3 ชุด ดังนี้

1. คณะกรรมการ ได้แก่

| | | |
|-----------------------------|---------|--------------|
| 1. นายอิโรยูกิ นาคาโตะ | ตำแหน่ง | กรรมการ |
| 2. นายอภิชาติ ลีอิสสระนุกูล | ตำแหน่ง | กรรมการ |
| 3. นายมาซาฮิโร นากามูระ | ตำแหน่ง | กรรมการ |
| 4. นายชิเกะโอะ ชูซูกิ | ตำแหน่ง | กรรมการ |
| 5. นายคาโอรุ คุราโมโตะ | ตำแหน่ง | กรรมการ |
| 6. นายคัทสึมิ คอนโด | ตำแหน่ง | กรรมการ |
| 7. นายฮิเดนาริ ยามาซากิ | ตำแหน่ง | กรรมการ |
| 8. นายทง ลีอิสสระนุกูล | ตำแหน่ง | กรรมการ |
| 9. นางพิมพีไล เหล่าจินดา | ตำแหน่ง | กรรมการ |
| 10. นางพรทิพย์ เศรษฐีวรรณ | ตำแหน่ง | กรรมการ |
| 11. นางพรดี ลีอิสสระนุกูล | ตำแหน่ง | กรรมการ |
| 12. นายเกียรติ ชินโน | ตำแหน่ง | กรรมการอิสระ |
| 13. นายกฤษดา วิศวธีรานนท์ | ตำแหน่ง | กรรมการอิสระ |
| 14. นายโชคชัย ตั้งพูลสินธนา | ตำแหน่ง | กรรมการอิสระ |
| 15. นายคะซึโทชิ อิโนะ | ตำแหน่ง | กรรมการ |
| 16. นายทาดาชิ โคจิ | ตำแหน่ง | กรรมการ |

เลขานุการบริษัท นายอภิชาติ ลีอิสสระนุกูล

อำนาจหน้าที่ของคณะกรรมการ

ตามข้อบังคับบริษัทฯ กรรมการมีอำนาจหน้าที่รับผิดชอบจัดการกิจการของบริษัท ตัดสินใจและดูแลการดำเนินงานภายในขอบเขตและกฎหมาย, วัตถุประสงค์ และข้อบังคับของบริษัท เว้นแต่เรื่องต่อไปนี้ซึ่งต้องได้รับอนุมัติจากที่ประชุมผู้ถือหุ้นก่อน

1. เรื่องที่กฎหมายกำหนดให้ต้องใช้มติที่ประชุมผู้ถือหุ้น
2. การทำรายการที่เกี่ยวข้องกันเข้าเกณฑ์ที่ต้องขออนุมัติจากที่ประชุมผู้ถือหุ้น

2. คณะผู้บริหาร ได้แก่

| | | |
|-----------------------------|---------|-----------------------------|
| 1. นายอิโรยูกิ นาคาโตะ | ตำแหน่ง | ประธานกรรมการบริหาร |
| 2. นายอภิชาติ ลีอิสสระนุกูล | ตำแหน่ง | รองประธานกรรมการบริหาร |
| 3. นายมาซาฮิโร นากามูระ | ตำแหน่ง | กรรมการบริหาร |
| 4. นายชิเกะโอะ ชูซูกิ | ตำแหน่ง | กรรมการ |
| 5. นายคาโอรุ คุราโมโตะ | ตำแหน่ง | กรรมการ |
| 6. นายชินอิจิโร โคจิมา | ตำแหน่ง | ผู้จัดการใหญ่ส่วนงานการตลาด |

สรุปข้อมูลกรรมการและผู้บริหารของบริษัท

| ชื่อ-สกุล ตำแหน่ง | อายุ (ปี) | คุณวุฒิทาง การศึกษา | สัดส่วน การถือหุ้น ในบริษัท (%) | ความสัมพันธ์ ทางครอบครัว ระหว่าง ผู้บริหาร | ประสบการณ์ทำงานในระยะ 5 ปีย้อนหลัง | | |
|--|--------------|--|--|--|--|---|--|
| | | | | | ช่วงเวลา | ตำแหน่ง | ชื่อนายงาน/บริษัท/ ประเภทธุรกิจ |
| 1. นายธีรฤกษ์ นาคาโมะ ประธานกรรมการ บริหาร | 57 | ปริญญาตรี สาขาเศรษฐศาสตร์ MELJI UNIVERSITY , JAPAN | - | - | พ.ศ.2546 - ปัจจุบัน พ.ศ.2546 - ปัจจุบัน พ.ศ.2547 - ปัจจุบัน พ.ศ.2547 - ปัจจุบัน พ.ศ.2547 - ปัจจุบัน พ.ศ.2512 - 2546 | ประธานกรรมการบริหาร กรรมการ กรรมการ กรรมการ กรรมการ ผู้จัดการทั่วไป Sale Department 3 | บริษัท ไทยสแตนเลย์การไฟฟ้า จำกัด (มหาชน) บริษัท ทีโอไอเทค (ประเทศไทย) จำกัด PT Indonesia Stanley Electric บริษัท ชันโฮเตคส์ จำกัด บริษัท ศิริวิทย์สแตนเลย์ จำกัด บริษัท ลาวสแตนเลย์ จำกัด บริษัท สแตนเลย์อิเล็กทรอนิกส์ จำกัด |
| 2. นายอภิชาติ ลีอิสสระบุญกุล รองประธานกรรมการ บริหาร และผู้จัดการใหญ่ ส่วนงานบริหาร | 45 | ปริญญาตรี คณะบริหารธุรกิจ มหาวิทยาลัยหอการค้าไทย ปริญญาโท สาขา BUSINESS ADMINISTRATION OKLAHOMA CITY UNIVERSITY, U.S.A. DIRECTOR CERTIFICATION PROGRAM CLASS 8/2001 สมาคมส่งเสริมสถาบันกรรมการ บริษัทไทย | 5.87 | บุตร นายวิทยา ลีอิสสระบุญกุล นางพรดี ลีอิสสระบุญกุล พี่น้อง นายทอง ลีอิสสระบุญกุล นางพิมพ์ใจ เหล่าจินดา นางพรทิพย์ เศรษฐสุวรรณ | พ.ศ.2530 - ปัจจุบัน พ.ศ.2534 - ปัจจุบัน พ.ศ.2535 - ปัจจุบัน พ.ศ.2536 - ปัจจุบัน พ.ศ.2538 - ปัจจุบัน พ.ศ.2539 - ปัจจุบัน พ.ศ.2540 - ปัจจุบัน พ.ศ.2540 - ปัจจุบัน พ.ศ.2542 - ปัจจุบัน พ.ศ.2543 - ปัจจุบัน พ.ศ.2545 - ปัจจุบัน พ.ศ.2547 - ปัจจุบัน พ.ศ.2548 - ปัจจุบัน พ.ศ.2549 - ปัจจุบัน | กรรมการ กรรมการ รองประธานกรรมการบริหาร กรรมการ กรรมการ รองประธานกรรมการบริหาร กรรมการ กรรมการ ประธานกรรมการบริหาร กรรมการ กรรมการ ประธานกรรมการ กรรมการ กรรมการ กรรมการ | บริษัท วอคเคิลส์ดีล อินดัสทรี จำกัด บริษัท อีโนเว็บบอร์ (ประเทศไทย) จำกัด (มหาชน) บริษัท ไทยสแตนเลย์การไฟฟ้า จำกัด (มหาชน) บริษัท แซซิฟิค อินดัสทรี จำกัด บริษัท ชันโกลด์ โอลด์ จำกัด บริษัท เอเชียนสแตนเลย์ อินเดียนเซ็นเตอร์ จำกัด บริษัท ศิริวิทย์สแตนเลย์ จำกัด บริษัท ไดโวลทิสมัล จำกัด บริษัท ลาวสแตนเลย์ จำกัด บริษัท เวียดนามสแตนเลย์ อิเล็กทรอนิกส์ จำกัด สมาคมส่งเสริมสถาบันลงทุน สมาคมส่งเสริมสถาบันลงทุน สมาคมบริษัทจดทะเบียน PT Indonesia Stanley Electric |
| 3. นายมาซาฮิโร นากามูระ กรรมการบริหารและ ผู้จัดการใหญ่ ส่วนงานแม่พิมพ์ | 56 | ประกาศนียบัตร สาขา วิศวกรรมไฟฟ้า KAGOSHIMA NATIONAL COLLEGE OF TECHNOLOGY, JAPAN | 0.01 | - | พ.ศ.2531 - ปัจจุบัน พ.ศ.2535 - ปัจจุบัน พ.ศ.2546 - ปัจจุบัน | ผู้จัดการใหญ่ส่วนงานแม่พิมพ์ กรรมการบริหาร กรรมการ | บริษัท ไทยสแตนเลย์การไฟฟ้า จำกัด (มหาชน) บริษัท ไทยสแตนเลย์การไฟฟ้า จำกัด (มหาชน) STANLEY ELECTRIC ENGINEERING INDIA PVT. LTD. |
| 4. นายคาโอรุ คุราโมโตะ กรรมการ และผู้จัดการ ใหญ่ ส่วนงานอุปกรณ์ ส่องสว่างภายนอก | 51 | คณะนิติศาสตร์ มหาวิทยาลัย โกสุกาคุอิน ประเทศญี่ปุ่น | - | - | พ.ศ.2549 - ปัจจุบัน พ.ศ.2549 - ปัจจุบัน พ.ศ.2549 - ปัจจุบัน พ.ศ.2540 - 2549 | ผู้จัดการใหญ่ส่วนงาน Lighting Equipment Division กรรมการ กรรมการ SNAP | บริษัท ไทยสแตนเลย์การไฟฟ้า จำกัด (มหาชน) บริษัท ไทยสแตนเลย์การไฟฟ้า จำกัด (มหาชน) บริษัท ศิริวิทย์สแตนเลย์ จำกัด โรงงานชิโรชิม่า บริษัท สแตนเลย์อิเล็กทรอนิกส์ จำกัด |
| 5. นายชิโกะ ซุซูกิ กรรมการและผู้จัดการใหญ่ ส่วนงานวิจัยและพัฒนา | 49 | สาขาวิศวกรรมเครื่องกล, มหาวิทยาลัยมุซาชิ วิศวกรรมศาสตร์ ประเทศญี่ปุ่น | - | - | พ.ศ.2540 - 2547 พ.ศ.2547 - ปัจจุบัน | Team Manager กรรมการ | บริษัท สแตนเลย์อิเล็กทรอนิกส์ จำกัด บริษัท ไทยสแตนเลย์การไฟฟ้า จำกัด (มหาชน) |

สรุปข้อมูลกรรมการและผู้บริหารของบริษัท

| ชื่อ-สกุล ตำแหน่ง | อายุ (ปี) | คุณวุฒิทาง การศึกษา | สัดส่วน การถือหุ้น ในบริษัท (%) | ความสัมพันธ์ ทางครอบครัว ระหว่าง ผู้บริหาร | ประสบการณ์ทำงานในระยะ 5 ปีย้อนหลัง | | |
|--------------------------------------|--------------|---|--|--|--|---|--|
| | | | | | ช่วงเวลา | ตำแหน่ง | ชื่อหน่วยงาน/บริษัท/ ประเภทธุรกิจ |
| 10. นายทนง ลีอิสสระบุญ กรรมการ | 48 | ปริญญาตรี คณะบริหารธุรกิจ - การค้า สาขาวิชาการตลาดอุตสาหกรรม NANZAN UNIVERSITY, JAPAN | 4.19 | บุตร นางวิทยา ลีอิสสระบุญ พี่น้อง นายอภิชาติ ลีอิสสระบุญ นางพิมพ์ใจ เหล่าจินดา นางพรทิพย์ เศรษฐีวรรณ | พ.ศ.2526 - ปัจจุบัน | กรรมการ | บริษัท ไทยสแตนเลย์การไฟฟ้า จำกัด (มหาชน) |
| | | | | | พ.ศ.2529 - ปัจจุบัน | กรรมการผู้จัดการ | บริษัท ลิธิสมล 1919 จำกัด |
| | | | | | พ.ศ.2529 - ปัจจุบัน | กรรมการ | บริษัท อินเวรวิเบอร์ (ประเทศไทย) จำกัด (มหาชน) |
| | | | | | พ.ศ.2531 - ปัจจุบัน | กรรมการ | บริษัท เอเชียสแตนเลย์ อินเตอร์เนชั่นแนล จำกัด |
| | | | | | พ.ศ.2536 - ปัจจุบัน | กรรมการ | บริษัท โสภาค-กนก อินเตอร์เนชั่นแนล จำกัด |
| | | | | | พ.ศ.2538 - ปัจจุบัน | กรรมการบริหาร | บริษัท โทพาล ออยล์ (ประเทศไทย) จำกัด |
| 11. นางพิมพ์ใจ เหล่าจินดา กรรมการ | 47 | ปริญญาตรี วิศวกรรมศาสตร์ สาขาวิศวกรรมอุตสาหกรรม จุฬาลงกรณ์มหาวิทยาลัย ปริญญาโท สาขาการบริหารการ ดำเนินงาน มหาวิทยาลัยเดวิส ฟิลาเดเฟีย ประเทศสหรัฐอเมริกา | 2.82 | บุตร นางวิทยา ลีอิสสระบุญ นางพรดี ลีอิสสระบุญ นายอภิชาติ ลีอิสสระบุญ นายทนง ลีอิสสระบุญ นางพรทิพย์ เศรษฐีวรรณ | พ.ศ.2526 - ปัจจุบัน | กรรมการ | บริษัท ไทยสแตนเลย์การไฟฟ้า จำกัด (มหาชน) |
| | | | | | พ.ศ.2550 - ปัจจุบัน | ประธานกรรมการบริหาร | บริษัท อินเวรวิเบอร์ (ประเทศไทย) จำกัด (มหาชน) |
| | | | | | พ.ศ.2529 - 2550 | รองประธานกรรมการบริหาร และกรรมการผู้จัดการ | บริษัท อินเวรวิเบอร์ (ประเทศไทย) จำกัด (มหาชน) |
| | | | | | พ.ศ.2536 - ปัจจุบัน | กรรมการ | บริษัท โสภาค-กนก อินเตอร์เนชั่นแนล จำกัด |
| | | | | | พ.ศ.2538 - ปัจจุบัน | ประธานกรรมการ กรรมการ | บริษัท ไดเอ อีโนแอก จำกัด บริษัท ไอ เอ อาร์ ซี (เอเชีย) รีเสิร์ช จำกัด บริษัท ซันโกลด์ โอลดี้ง จำกัด |
| | | | | | พ.ศ.2544 - ปัจจุบัน พ.ศ.2549 - ปัจจุบัน | กรรมการ กรรมการ | บริษัท คินโมโฮชิ เอ็นจิเนียริ่ง จำกัด บริษัท ไดโด ลิธิสมล จำกัด |
| 12. นางพรทิพย์ เศรษฐีวรรณ กรรมการ | 41 | ปริญญาตรี คณะพาณิชยศาสตร์ และการบัญชี สาขาพาณิชยศาสตร์ จุฬาลงกรณ์มหาวิทยาลัย | 2.82 | บุตร นางวิทยา ลีอิสสระบุญ นางพรดี ลีอิสสระบุญ นายทนง ลีอิสสระบุญ นางพิมพ์ใจ เหล่าจินดา | พ.ศ.2523 - ปัจจุบัน | กรรมการ | บริษัท ไทยสแตนเลย์การไฟฟ้า จำกัด (มหาชน) |
| | | | | | พ.ศ.2528 - ปัจจุบัน | กรรมการ | บริษัท เซงจันอง จำกัด |
| | | | | | พ.ศ.2533 - ปัจจุบัน | กรรมการบริหาร | บริษัท ลิธิสมล 1919 จำกัด |
| | | | | | พ.ศ.2533 - ปัจจุบัน | กรรมการ | บริษัท แอปพลิเคชัน อีทีเอส (ประเทศไทย) จำกัด |
| | | | | | พ.ศ.2534 - ปัจจุบัน | กรรมการ | บริษัท อินเว ร็อบเบอร์ (ประเทศไทย) จำกัด (มหาชน) |
| | | | | | พ.ศ.2536 - ปัจจุบัน | กรรมการ | บริษัท โสภาค-กนก อินเตอร์เนชั่นแนล จำกัด |
| พ.ศ.2539 - ปัจจุบัน | กรรมการ | บริษัท ไดโด ลิธิสมล จำกัด | | | | | |
| 13. นางพรดี ลีอิสสระบุญ กรรมการ | 72 | ปริญญาตรี คณะพาณิชยศาสตร์ และการบัญชี มหาวิทยาลัยธรรมศาสตร์ | 5.86 | คู่สมรส นายวิทยา ลีอิสสระบุญ มารดา นายอภิชาติ ลีอิสสระบุญ นายทนง ลีอิสสระบุญ นางพิมพ์ใจ เหล่าจินดา นางพรทิพย์ เศรษฐีวรรณ | พ.ศ.2517 - ปัจจุบัน | ประธานกรรมการ | บริษัท โสภาค-กนก อินเตอร์เนชั่นแนล จำกัด |
| | | | | | พ.ศ.2529 - ปัจจุบัน | กรรมการ | บริษัท ลิธิสมล 1919 จำกัด |
| | | | | | พ.ศ.2535 - ปัจจุบัน | กรรมการ | บริษัท ไทยสแตนเลย์การไฟฟ้า จำกัด (มหาชน) |
| | | | | | พ.ศ.2546 - ปัจจุบัน | กรรมการ | บริษัท เอ. เค. อุตสาหกรรมบาง จำกัด |

(2) การสรรหากรรมการและผู้บริหาร

องค์ประกอบการแต่งตั้งคณะกรรมการบริษัท

ให้ที่ประชุมผู้ถือหุ้นเลือกตั้งกรรมการจากผู้ถือหุ้น หรือบุคคลอื่นซึ่งมิใช่ผู้ถือหุ้นโดยผู้ถือหุ้น 1 คน มีคะแนนเสียงเท่ากับ 1 หุ้น ต่อ 1 เสียง ผู้ถือหุ้นจะแบ่งคะแนนเสียงของตนในการเลือกตั้งกรรมการให้แก่ผู้ใดมากที่สุดเพียงใดไม่ได้

การพิจารณาคัดเลือกผู้ดำรงตำแหน่งกรรมการของบริษัท ไม่ได้ผ่านคณะกรรมการสรรหา เนื่องจากบริษัทยังไม่ได้จัดตั้งคณะกรรมการสรรหา อย่างไรก็ตามในการพิจารณาสรรหากรรมการ คณะกรรมการจะพิจารณาจากคุณสมบัติ ความรู้ความสามารถ และประสบการณ์ที่จำเป็นต่อการดำเนินธุรกิจของบริษัท มีภาวะ ผู้นำ วิสัยทัศน์ และสามารถแสดงความคิดเห็นอย่างอิสระจากฝ่ายจัดการและกลุ่มที่มีผลประโยชน์อื่นใด มีคุณธรรม และ จริยธรรม ประวัติการทำงานโปร่งใส ไม่ต่างพร้อย มีเวลาเพียงพอในการปฏิบัติหน้าที่กรรมการของบริษัท และมีได้เป็นกรรมการหรือผู้บริหารในบริษัทที่มีความขัดแย้งทางผลประโยชน์กับบริษัท ซึ่งเป็นไปตามข้อบังคับคณะกรรมการบริษัท หมวดกระบวนการสรรหาและแต่งตั้งกรรมการ

(3) ค่าตอบแทนผู้บริหารของบริษัท

1. ค่าตอบแทนที่เป็นตัวเงิน

ก. ค่าตอบแทนกรรมการรวม 18 ราย รวม 2.88 ล้านบาท โดยกำหนดในรูปค่าตอบแทนกรรมการ รายละเอียดค่าตอบแทนกรรมการแต่ละรายเป็นดังนี้

| รายชื่อ | ค่าตอบแทนกรรมการ | รายชื่อ | ค่าตอบแทนกรรมการ |
|-----------------------------|------------------|----------------------------|------------------|
| 1. นายอิโรยิกิ นาคาโนะ | 180,000 บาท | 10. นางพรทิพย์ เศรษฐสุวรรณ | 180,000 บาท |
| 2. นายอภิชาติ ลีอิสสระนุกูล | 180,000 บาท | 11. นางพรดี ลีอิสสระนุกูล | 180,000 บาท |
| 3. นายมาซาฮิโร นากามูระ | 180,000 บาท | 12. นายเกียรติ ชินโน | 180,000 บาท |
| 4. นายชิเกโอะ ชูซูกิ | 180,000 บาท | 13. นายกฤษดา วิศว์ธีรานนท์ | 180,000 บาท |
| 5. นายคาโอรุ คุราโมโตะ | 180,000 บาท | 14. นายโชคชัย ตั้งพลสินธนา | 180,000 บาท |
| 6. นายโทชิโอะ อูชิคาวา ** | 60,000 บาท | 15. นายคัทสึมิ คอนโด | 180,000 บาท |
| 7. นายอาคิรา โฮโซดะ ** | 60,000 บาท | 16. นายฮิเดนาริ ยามาซากิ | 180,000 บาท |
| 8. นายทง ลีอิสสระนุกูล | 180,000 บาท | 17. นายคะซึโทชิ ฮิโนะ ** | 120,000 บาท |
| 9. นางพิมพีใจ เหล่าจินดา | 180,000 บาท | 18. นายทาดาชิ โคจิ ** | 120,000 บาท |

หมายเหตุ * กรรมการลาออกระหว่างปี ** กรรมการที่ได้รับการแต่งตั้งใหม่ระหว่างปี

ข. ค่าตอบแทนของกรรมการบริหารและผู้บริหารรวม 6 ราย รวม 38.36 ล้านบาท โดยเป็นค่าตอบแทนในรูปแบบเงินเดือน, โบนัส

ค. ค่าตอบแทนกรรมการตรวจสอบ จำนวน 3 ราย รวม 0.48 ล้านบาท

| รายชื่อ | ประเภทค่าตอบแทน | จำนวนเงินค่าตอบแทน |
|---------------------------|----------------------|--------------------|
| 1. นายเกียรติ ชินโน | ประธานกรรมการตรวจสอบ | 240,000 บาท |
| 2. นายกฤษดา วิศว์ธีรานนท์ | กรรมการตรวจสอบ | 120,000 บาท |
| 3. นายโชคชัย ตั้งพลสินธนา | กรรมการตรวจสอบ | 120,000 บาท |

2. ค่าตอบแทนอื่น

- ไม่มี -

3. ค่าตอบแทนผู้สอบบัญชี

ก. ค่าตอบแทนจากการสอบบัญชี (Audit Fee)

บริษัทจ่ายค่าตอบแทนการสอบบัญชีของบริษัทในรอบปีที่ผ่านมาจำนวนเงินรวม 1.71 ล้านบาท

ข. ค่าบริการอื่น ๆ

บริษัทจ่ายค่าตอบแทนของงานบริการอื่น ซึ่งได้แก่ การตรวจสอบบัตรส่งเสริมการลงทุน 2 ฉบับ จำนวนเงินรวม 0.12 ล้านบาท, การเป็นที่ปรึกษาธุรกิจในด้านต่าง ๆ ที่ไม่เกี่ยวกับงานสอบบัญชี จำนวนเงินรวม - ล้านบาท

(4) การกำกับดูแลกิจการ

คณะกรรมการบริษัท มีความมุ่งมั่นที่จะดำเนินธุรกิจ ให้บรรลุตามเป้าหมาย อย่างมีประสิทธิภาพสูงสุด เพื่อให้การดำเนินงานของบริษัทบรรลุผลสำเร็จ มีความโปร่งใส และให้ความเชื่อมั่นแก่ผู้ถือหุ้น ผู้ลงทุนและผู้เกี่ยวข้องทุกฝ่าย คณะกรรมการได้กำหนดนโยบายในการกำกับดูแลกิจการ ดังนี้

1. จัดให้มีแนวทางเกี่ยวกับจริยธรรมธุรกิจ หรือจรรยาบรรณ และจรรยาบรรณของกรรมการและพนักงาน เพื่อให้ถือปฏิบัติ และเฝ้าสังเกตถึงการปฏิบัติตามแนวทางดังกล่าวและพิจารณาทบทวนและปรับปรุง ให้เป็นปัจจุบัน
2. กำหนดโครงสร้าง บทบาทหน้าที่และความรับผิดชอบของคณะกรรมการ และ ผู้บริหารอย่างชัดเจน และเหมาะสม
3. กำหนดให้คณะกรรมการมีการประเมินผลการปฏิบัติงานของตนเอง
4. จัดทำและรักษาไว้ และทบทวนระบบการควบคุม ทั้งการควบคุมทางการเงิน การดำเนินงาน และการกำกับดูแลการปฏิบัติงานให้มีการปฏิบัติงานที่มีประสิทธิผล ดำเนินไปในลักษณะที่ถูกต้องตามกฎหมายและ จริยธรรมที่ติดต่อดจนการจัดการความเสี่ยงและการให้ความสำคัญกับสัญญาณเตือนภัยล่วงหน้าและรายการผิดปกติทั้งหลาย
5. ดำเนินการให้มีการเปิดเผยข้อมูลที่ต้องการ ครบถ้วน โปร่งใส และทันเวลา ให้แก่ผู้ถือหุ้นและผู้มีส่วน ได้เสียได้รับสารสนเทศอย่างเท่าเทียมกัน
6. ให้มีระบบการรายงานทางการเงินและการตรวจสอบที่มีความเชื่อถือได้ ประเมินความเสี่ยงของการควบคุมภายใน การจัดการความเสี่ยง และ การติดตามให้มีการปฏิบัติงานที่มีประสิทธิผล
7. ดำเนินการให้มั่นใจว่าสิทธิของผู้ถือหุ้นและผู้มีส่วนได้เสีย ได้รับการคุ้มครองและปฏิบัติอย่างเท่าเทียม
8. ดูแลและจัดการแก้ปัญหาความขัดแย้งทางผลประโยชน์อย่างรอบคอบ และโปร่งใส
9. จัดให้มีระบบการดูแลด้านสิ่งแวดล้อมและสังคม

คณะกรรมการได้กำหนดจรรยาบรรณของกรรมการและพนักงานบริษัท รวมทั้งได้พิจารณาทบทวนนโยบายการกำกับดูแลกิจการฉบับเดิม เพื่อให้มีความสมบูรณ์ยิ่งขึ้น และจัดพิมพ์เป็นคู่มือเพื่อให้กรรมการผู้บริหารและพนักงานรับทราบและถือปฏิบัติต่อไป

ในปีที่ผ่านมาคณะกรรมการได้ปฏิบัติตามหลักการกำกับดูแลกิจการที่ดี โดยสรุปสาระสำคัญในการดำเนินการ แบ่งเป็น 5 หมวด ดังนี้

1. สิทธิของผู้ถือหุ้น (Rights of Shareholders)

บริษัทฯ มีนโยบายที่จะดำเนินการเพื่อรักษาสิทธิขั้นพื้นฐานที่ผู้ถือหุ้นพึงได้รับอย่างเท่าเทียมกันตามที่กฎหมายกำหนด บริษัทฯ ให้สิทธิผู้ถือหุ้นในการ ชื้อ ขาย โอนหลักทรัพย์ที่ตนถืออยู่ อย่างเป็นอิสระ การได้รับส่วนแบ่งผลกำไร การเข้าร่วมประชุมผู้ถือหุ้น การแสดงความคิดเห็นในที่ประชุมผู้ถือหุ้นอย่างอิสระ การร่วมตัดสินใจในเรื่องสำคัญของบริษัท เช่นการเลือกตั้งกรรมการ การอนุมัติธุรกรรมที่สำคัญ การแก้ไขหนังสือสำคัญของบริษัทฯ

นอกจากนี้ยังได้ดำเนินการเพื่อส่งเสริมและอำนวยความสะดวกการใช้สิทธิของผู้ถือหุ้นดังนี้

1.1 สิทธิในการได้รับข้อมูลที่สำคัญ และจำเป็น

ดำเนินการให้มีการเปิดเผยข้อมูลที่ต้องการ ครบถ้วน โปร่งใส และทันเวลา ให้แก่ผู้ถือหุ้นและผู้มีส่วนได้เสีย ให้ครบถ้วน ตามข้อกำหนดที่เกี่ยวข้องต่างๆ พร้อมนำข้อมูลเหล่านั้นเผยแพร่ไว้ในเว็บไซต์ เพื่อให้ผู้ถือหุ้นสามารถรับทราบข้อมูลได้อีกช่องทางหนึ่ง ซึ่งการเผยแพร่ดังกล่าวได้รวมข้อมูลอื่นๆ เกี่ยวข้องกับ บริษัท เช่น วิสัยทัศน์ นโยบายการบริหาร ผู้บริหาร บทบาทหน้าที่คณะกรรมการ ฯ รวมทั้งข้อมูลทางการเงิน

2.2 สำหรับการประชุมผู้ถือหุ้นบริษัทได้จัดทำหนังสือมอบฉันทะตามแบบที่กระทรวงพาณิชย์กำหนดและจัดส่งไปพร้อมกับหนังสือฉบับประชุมผู้ถือหุ้น

2.3 บริษัทฯ ให้สิทธิแก่ผู้ถือหุ้นที่เข้าประชุมภายหลังจากได้เริ่มประชุมแล้วมีสิทธิออกเสียงลงคะแนนสำหรับวาระที่อยู่ระหว่างการพิจารณาและยังไม่ได้มีการลงมติ และนับเป็นองค์ประชุมตั้งแต่วาระที่ได้เข้าประชุมและออกเสียงเป็นต้นไป เว้นแต่ที่ประชุมผู้ถือหุ้นจะเห็นเป็นอย่างอื่น

2.4 การบอกกล่าวเรียกประชุมผู้ถือหุ้น นอกจากให้ บริษัทฯ ศูนย์รับฝากหลักทรัพย์ (ประเทศไทย) จำกัดซึ่งเป็นนายทะเบียนหุ้นของบริษัท เป็นผู้จัดส่งหนังสือเชิญประชุมให้แก่ผู้ถือหุ้นล่วงหน้า 14 วัน ก่อนการประชุมผู้ถือหุ้นแล้ว บริษัทฯ ยังได้เผยแพร่หนังสือเชิญประชุมผ่านสื่อมวลชนโดยประกาศลงในหนังสือพิมพ์รายวันฉบับภาษาไทย ติดต่อกันไม่น้อยกว่า 3 วัน และ ก่อนวันประชุมไม่น้อยกว่า 7 วัน

2.5 บริษัทฯ ได้จัดทำบันทึกการประชุมผู้ถือหุ้น และ ได้เผยแพร่ไว้ในเว็บไซต์ ของบริษัทฯ เพื่อให้ผู้ถือหุ้นที่ไม่ได้เข้าร่วมประชุมได้รับทราบรายละเอียดการประชุมอย่างเท่าเทียมกัน

2.6 ผู้ถือหุ้นทุกคนมีสิทธิออกเสียงตามจำนวนหุ้นที่ตนถืออยู่ โดยแต่ละหุ้นมีสิทธิออกเสียงหนึ่งเสียง

3. บทบาทของผู้มีส่วนได้เสีย (Role of Stakeholders)

บริษัทฯ รับผิดชอบต่อผู้มีส่วนได้เสียกลุ่มต่างๆ ได้แก่ ลูกค้าผู้ซื้อ ลูกค้าผู้ขาย พนักงาน ผู้ถือหุ้น ภาครัฐ และหน่วยงานอื่นๆ ที่เกี่ยวข้อง และ ชุมชนท้องถิ่น ตามที่กฎหมายกำหนดและดูแลว่าสิทธิดังกล่าวได้รับความคุ้มครองและปฏิบัติด้วยดี

ลูกค้า

เนื่องจากสินค้าของบริษัทฯ ส่วนใหญ่ขายให้แก่ผู้ผลิต ดังนั้นลูกค้าในความหมายของบริษัทฯ นั้น หมายถึงลูกค้าผู้ซื้อสินค้าจากบริษัท รวมถึงลูกค้าผู้บริโภคที่ใช้สินค้าของบริษัทฯ จริงๆ ด้วย

บริษัทฯ ได้กำหนดนโยบายเกี่ยวกับลูกค้า ดังนี้

ด้านบริหาร : ตอบสนองความพอใจของลูกค้าเป็นอันดับหนึ่ง ด้วยการพัฒนาทุกหน่วยงานทางด้านคุณภาพ, ต้นทุน, การจัดส่ง, การพัฒนา, ความปลอดภัยและมนุษยสัมพันธ์โดยการใช่วางจร การวางแผน - การปฏิบัติ - การตรวจสอบ

ด้านคุณภาพ : มุ่งมั่นที่จะสร้างสรรค์ระบบรับประกันคุณภาพในระดับมาตรฐานสากล ส่งมอบผลิตภัณฑ์ด้วยความมั่นใจที่จะได้รับความพึงพอใจและความไว้วางใจจากลูกค้า

ทั้งนี้ บริษัทฯ ได้จัดหน่วยงานรับผิดชอบในการรับประกันคุณภาพสินค้า การให้ข้อเสนอแนะเกี่ยวกับสินค้า ให้คำปรึกษาและรับข้อร้องเรียน เพื่อให้ลูกค้าได้รับความพึงพอใจในคุณภาพของสินค้าและบริการ

ลูกค้าผู้ขาย

คือคู่ค้าทางธุรกิจ บริษัทฯ ปฏิบัติตามข้อตกลง, สัญญา ที่ต่อคู่ค้าอย่างเคร่งครัด โดยยึดมั่นในการดำเนินธุรกิจด้วยความซื่อสัตย์สุจริต ทั้งต่อตนเองและผู้อื่น ภายใต้กฎหมาย และ กฎระเบียบที่เกี่ยวข้อง

นอกจากนี้ยังจัดให้มีกิจกรรมประชุมกับคู่ค้า เพื่อแจ้งข่าวสารของบริษัทฯ ให้ทราบพร้อมทั้งรับฟังข้อคิดเห็น เช่น กรณีธนาคารหรือ เจ้าหนี้เงินกู้ บริษัทฯ จะเชิญเข้าร่วมประชุมพร้อมนักวิเคราะห์หลักทรัพย์ในการแจ้งผลดำเนินงานรายไตรมาส หรือ กรณีลูกค้าผู้ขาย ก็มีการจัดประชุม supplier meeting โดยฝ่ายจัดซื้อ กรณีเจ้าหนี้รับเหมาก่อสร้าง จะจัดประชุมแยกโดยเจ้าหน้าที่ด้านความปลอดภัยและอาชีวอนามัยและเจ้าหน้าที่ที่ดูแลเกี่ยวกับการซ่อมแซม ก่อสร้าง ขยายหรือต่อเติมสินทรัพย์ ของบริษัทฯ ร่วมประชุมด้วย

พนักงานบริษัท

บริษัทฯ ตระหนักว่าการเจริญเติบโตของบริษัท เกิดจากความร่วมมือร่วมใจของพนักงานทุกคน ถือได้ว่าพนักงานทั้งหลายเป็นทรัพยากรที่สำคัญและมีคุณค่าต่อบริษัทเป็นอย่างยิ่ง บริษัทฯ จึงได้กำหนดนโยบายเกี่ยวกับการดูแล เรื่องความปลอดภัย สวัสดิการ และ สิทธิประโยชน์ของพนักงาน ดังนี้

1.บริษัทฯ มุ่งมั่นที่จะปฏิบัติตามบทบัญญัติแห่งกฎหมายแรงงาน ข้อกำหนดแห่งมาตรฐานแรงงานไทยกฎหมายและมาตรฐานอื่นๆ ที่เกี่ยวข้อง

2.บริษัทฯ พยายามจะพัฒนาคุณภาพชีวิตของพนักงาน รวมถึงสภาพแวดล้อมและสวัสดิภาพในการทำงานให้กับพนักงานตามความเหมาะสมและจัดให้มีการพัฒนาปรับปรุงอย่างต่อเนื่อง

3.บริษัทฯ จะทบทวนความเพียงพอ ความเหมาะสม และความมีประสิทธิภาพของนโยบายบริษัทฯ ระเบียบปฏิบัติงาน รวมถึงผลปฏิบัติงาน

ในปีที่ผ่านมา บริษัทฯ ได้ดำเนินการขอการรับรองมาตรฐานแรงงานไทย มรท. 8001- 2003 จากกระทรวงแรงงานและสวัสดิการสังคมโดยคาดว่าจะได้รับการรับรองภายในปี 2551 นี้

ในส่วนของความปลอดภัยและชีวอนามัย บริษัทฯ ได้ตั้งหน่วยงานเพื่อกำกับดูแลโดยเฉพาะ นอกจากนั้นยังได้จัดตั้ง ทีมงาน TOP GUN ของบริษัทเองและส่งไปฝึกอบรมเฉพาะทางในการให้ความช่วยเหลือกรณีมีเหตุการณ์ฉุกเฉิน มีไข้เฉพาะในบริษัทเท่านั้น แต่ได้ประสานงานให้ความช่วยเหลือแก่ชุมชนท้องถิ่นด้วย

จากการดูแลดังกล่าวทำให้ในปี 2550 บริษัทฯ ได้รับรางวัลสถานประกอบการดีเด่นด้านความปลอดภัย อาชีวอนามัยและสภาพแวดล้อมในการทำงาน (The Best Performance Company of Safety, Occupational Health and Working Environment Award) จากกระทรวงแรงงาน ต่อเนื่อง เป็นปีที่ 4 และได้รับรางวัลสถานประกอบการดีเด่นด้านแรงงานสัมพันธ์และด้านสวัสดิการแรงงาน (An Outstanding Establishment for Labour Relations and Welfare Relations Award) จากกระทรวงแรงงาน ต่อเนื่อง เป็นปีที่ 2

ผู้ถือหุ้น

บริษัทฯ มีนโยบายที่จะดำเนินการเพื่อรักษาสิทธิของผู้ถือหุ้นพึงได้รับอย่างเท่าเทียมกันตามที่กฎหมายกำหนด กำหนดนโยบายจ่ายเงินปันผลให้แก่ผู้ถือหุ้นในอัตราไม่ต่ำกว่าร้อยละ 30 ของกำไรสุทธิ เปิดโอกาสให้ผู้ถือหุ้นได้เยี่ยมชมกิจการของบริษัท หลังการประชุมผู้ถือหุ้นเสร็จ

สังคมและชุมชนท้องถิ่น

บริษัทฯ ตระหนักถึงความสำคัญของสังคมและชุมชนท้องถิ่น โดยได้กำหนดคุณค่าไว้ในวิสัยทัศน์ของบริษัทฯ “ให้รักษาระบบชาติและมนุษยชาติ และสร้างความรู้สึที่ดี ให้เอื้อเพื่อเพื่อน เห็นอกเห็นใจคนรอบข้างและรักษาสิ่งแวดล้อม”

บริษัทฯ ได้ทำโครงการช่วยเหลือสังคมเพื่อดำเนินการด้านสาธารณประโยชน์ต่างๆ ในนาม มูลนิธิสแตนเลย์ประเทศไทย โดยได้สรุปกิจกรรมของมูลนิธิในแต่ละปีไว้ในรายงานประจำปีแล้ว ซึ่งกิจกรรมหลักที่มูลนิธิดำเนินการอย่างต่อเนื่องได้แก่

- การให้ทุนการศึกษา แก่นักเรียนในโรงเรียนต่างๆ ในเขตจังหวัดปทุมธานี แบ่งเป็น 2 กรณี ดังนี้

1. การมอบทุนการศึกษาประจำปีแก่นักเรียนในโรงเรียนต่างๆ ในปี 2550 ได้มอบทุนการศึกษาเป็นเงิน 1,130,000.- บาท แก่นักเรียน 1,150 คน ใน 33 โรงเรียน

2. การให้ทุนแก่นักเรียนแบบต่อเนื่องระยะยาว กล่าวคือสนับสนุนค่าใช้จ่ายในการศึกษา ได้แก่ ค่าเทอม ค่าหนังสือ ค่าเครื่องแบบ เบี้ยเลี้ยงประจำเดือน โดยเริ่มสนับสนุนแก่นักเรียนตั้งแต่ศึกษาในชั้นมัธยมศึกษาปีที่ 1 จนจบปริญญาตรี โดยแต่ละปีจะรับนักเรียนเข้าในโครงการทุกปี ปัจจุบันนี้ได้ทำต่อเนื่องมาเป็นปีที่ 8 และมีนักเรียนในโครงการแล้ว 22 คน กำลังศึกษาอยู่ในระดับอุดมศึกษา 3 คนและจะเพิ่มขึ้นทุกปีตามจำนวนนักเรียนที่รับเพิ่มในปี 2550 ได้ช่วยเหลือสนับสนุนแก่นักเรียนดังกล่าวรวมเป็นเงินประมาณ 500,000.- บาท

- สนับสนุนด้านการศึกษา โดยการจัดซื้อหนังสือให้แก่ห้องสมุดและอุปกรณ์การศึกษาแก่โรงเรียนต่างๆ ทุกปี ปี 2550 ได้ซื้อหนังสือให้แก่ห้องสมุดโรงเรียนต่างๆ เป็นเงิน 650,000.- บาท

- การสนับสนุนด้านวิทยาศาสตร์ เทคโนโลยี และ นวัตกรรม โดยได้สนับสนุนการจัดการแข่งขันประกวดโครงงานวิทยาศาสตร์ ระดับประถมศึกษา และ มัธยมศึกษา และการแข่งขันหุ่นยนต์ ส.ส.ท.ชิงแชมป์ประเทศไทย อย่างต่อเนื่องทุกปี ในปี 2550 ได้สนับสนุนกิจกรรมดังกล่าวรวมเป็นเงิน 250,000.- บาท

- สนับสนุนจิตสำนึกด้านสิ่งแวดล้อม ได้แก่จัดโครงการปลูกป่า ปล่อยปลา อย่างสม่ำเสมอทุกปี นอกจากนั้นยังได้สมัครสมาชิกหนังสือด้านสิ่งแวดล้อมให้แก่โรงเรียนต่างๆ ในเขตจังหวัดปทุมธานี เพื่อให้ข้อมูล ข่าวสารด้านสิ่งแวดล้อมแก่เยาวชน บริษัทฯ ได้กำหนดนโยบายในการดูแลสิ่งแวดล้อมและสังคม โดยบริษัท ได้รับการรับรองระบบจัดการสิ่งแวดล้อม ISO 14001 : 2004 และ บริษัทฯ ให้ความสำคัญต่อกิจกรรมของชุมชนและสังคมอย่างสม่ำเสมอและปฏิบัติตามกฎหมายและระเบียบอย่างเคร่งครัด

บริษัทฯ ได้กำหนดนโยบายเกี่ยวกับการดูแลจัดการสิทธิของผู้มีส่วนได้เสีย ไว้ใน นโยบายการกำกับดูแลกิจการ และ จรรยาบรรณของกรรมการและพนักงานบริษัท และเผยแพร่ให้กรรมการและพนักงานของบริษัททุกคนรับทราบ และ ถือปฏิบัติเพื่อดำรงไว้ซึ่งการปฏิบัติงานที่ดีและเหมาะสม เป็นไปตามที่บริษัทฯ มุ่งหวัง

เปิดโอกาสให้ผู้มีส่วนได้เสียกลุ่มต่างๆ สามารถติดต่อสื่อสารกับบริษัท ผ่านทางเว็บไซต์ของบริษัท ได้

4. การเปิดเผยข้อมูลและความโปร่งใส (Disclosure and Transparency)

บริษัทฯ และ คณะผู้บริหารให้ความสำคัญในการบริหารจัดการและการดำเนินธุรกิจตามหลักการกำกับดูแลกิจการที่ดี ซึ่งรวมถึงการตระหนักถึงความสำคัญของการเปิดเผยข้อมูลที่เป็นสาระสำคัญ อย่างถูกต้องทันท่วงที และเป็นไปตามหลักเกณฑ์ที่หน่วยงานกำกับดูแลต่างๆ กำหนด ดังนั้น บริษัทฯ จึงได้กำหนดนโยบายและหลักปฏิบัติในการเปิดเผยข้อมูลเพื่อเป็นแนวทางในการปฏิบัติงานดังนี้

นโยบายการให้ข้อมูล

- การเผยแพร่ข้อมูลของบริษัท ต้องมีความสอดคล้องกับนโยบายการเปิดเผยข้อมูล และ เป็นไปภายใต้กรอบของกฎหมาย, ข้อกำหนดและระเบียบต่างๆ ที่เกี่ยวข้อง

- การเผยแพร่ข้อมูลของบริษัท ต้องมีความชัดเจน ถูกต้อง ครบถ้วน โปร่งใส และให้ข้อมูลข่าวสารที่น่าเชื่อถือ ซึ่งสามารถชี้แจงข้อมูลต่างๆ ให้แก่ผู้มีส่วนได้เสียได้อย่างชัดเจน เข้าใจง่ายและรวดเร็ว

- การให้ข้อมูลข่าวสารต้องให้ความสำคัญเป็นธรรมแก่ทุกฝ่าย โดยปฏิบัติต่อทุกฝ่ายอย่างเท่าเทียมกัน และสม่ำเสมอ ภายใต้กรอบการปฏิบัติงานที่กำหนดไว้ และ หลีกเลี่ยงการปฏิบัติที่จะทำให้เกิดความขัดแย้งทางผลประโยชน์

- การเผยแพร่ข่าวสารใดๆ ต้องมั่นใจว่ามีได้ส่งผลเสียต่อความสัมพันธ์ระหว่างลูกค้ากับบริษัท หรือล่วงละเมิดข้อมูลที่เป็นความลับของลูกค้า ผู้ถือหุ้นและผู้มีส่วนได้เสียอื่นๆ

- การปฏิบัติหน้าที่เกี่ยวกับการสื่อสารข้อมูลภายในที่เป็นความลับ จะต้องปฏิบัติภายใต้ระเบียบข้อบังคับของบริษัท ที่ระบุไว้ในจรรยาบรรณของกรรมการและพนักงานบริษัท (Code of Conduct)

การสื่อสาร

ประธานกรรมการ ประธานกรรมการบริหาร และ รองประธานกรรมการบริหารมีอำนาจในการแจ้งข่าวสารและข้อมูลที่สำคัญของบริษัท และสามารถมอบหมายให้ผู้บริหารแต่ละสายงานให้ข้อมูลที่เกี่ยวข้องกับสายงานนั้นๆ ได้ โดยผ่านหน่วยงานหรือบุคคลที่ดูแลด้านนักลงทุนสัมพันธ์

ลูกค้า ผู้ถือหุ้น นักลงทุน หรือบุคคลที่สนใจ สามารถรับทราบข้อมูลของบริษัท หรือติดต่อสื่อสารขอข้อมูลเพิ่มเติมได้โดยผ่านทางเว็บไซต์ของบริษัท (<http://www.thaistanley.com>) นอกจากนี้ บริษัทฯ ได้จัดตั้งบุคคลที่ดูแลงานด้านนักลงทุนสัมพันธ์ ซึ่งรับผิดชอบในการให้ข้อมูลหรือตอบข้อซักถาม ในส่วนที่เป็นข้อมูลทั่วไป และเป็นศูนย์กลางในการประสานงานกับเจ้าหน้าที่หรือผู้เกี่ยวข้องโดยตรงในการตอบหรือให้ข้อมูล และดูแลกระบวนการรายงานทางการเงินและสารสนเทศอื่นๆ ที่แจ้งต่อหน่วยงานกำกับดูแลต่างๆ โดยสามารถติดต่อได้ที่ นักลงทุนสัมพันธ์ โทรศัพท์ 0-2581-5462 ต่อ 164 หรือ info@stanley.co.th

มาตรฐานและรูปแบบการสื่อสาร

บริษัทฯ จะแจ้งผลดำเนินงานของบริษัทให้ผู้ถือหุ้น นักลงทุนและผู้สนใจทั่วไป ทราบเป็นระยะๆ อย่างต่อเนื่อง รวมทั้งข้อมูลข่าวสารอื่น โดยผ่านสื่อตลาดหลักทรัพย์แห่งประเทศไทย และ เว็บไซต์ของบริษัท

บริษัทฯ จัดให้มีการประชุมสำหรับนักวิเคราะห์เป็นรายไตรมาสและจะเปิดเผยข้อมูลที่น่าเสนอในที่ประชุมนักวิเคราะห์ดังกล่าวไว้ในเว็บไซต์ของบริษัท ทั้งนี้บริษัทฯ ไม่มีนโยบายในการพบปะนักวิเคราะห์ ผู้จัดการกองทุน นักลงทุน หรือบุคคลที่สนใจลงทุนในบริษัท เป็นรายบุคคล

มีการเผยแพร่ข้อมูลข่าวสารอื่นๆ ของบริษัท ไว้ในเว็บไซต์ของบริษัท (<http://www.thaistanley.com>) ในหัวข้อนักลงทุนสัมพันธ์ ในเรื่องต่างๆ ดังนี้

- นโยบายการเปิดเผยข้อมูล ประกอบด้วย นโยบายในการให้ข้อมูล ช่องทางการสื่อสารกับบริษัท ผู้ให้ข้อมูลของบริษัทที่ได้รับมอบอำนาจ รูปแบบการสื่อสารและการเปิดเผยข้อมูลสู่สาธารณะ
- ข้อมูลทางการเงิน ได้แก่ งบการเงิน
- ข้อมูลเกี่ยวกับบริษัท เช่น ลักษณะธุรกิจของบริษัท คณะผู้บริหาร
- ข้อมูลเกี่ยวกับการประชุมผู้ถือหุ้น ได้แก่ หนังสือเชิญประชุม รายงานการประชุม รายงานประจำปี และรายงานอื่นๆ ที่รายงานต่อตลาดหลักทรัพย์แห่งประเทศไทย และ สำนักงานคณะกรรมการกำกับหลักทรัพย์และตลาดหลักทรัพย์

5. ความรับผิดชอบของคณะกรรมการ (Board Responsibilities)

โครงสร้างของคณะกรรมการ

คณะกรรมการของบริษัท ประกอบไปด้วยผู้มีความรู้ความสามารถ มีทักษะ และประสบการณ์การทำงานที่เหมาะสมกับบริษัท โครงสร้างของคณะกรรมการของบริษัท ประกอบด้วย กรรมการจำนวน 16 คน ประกอบด้วย

1. กรรมการที่เป็นผู้บริหาร (Executive Director) : ซึ่งเป็นผู้มีส่วนเกี่ยวข้องกับการบริหารงานประจำ หรือมีอำนาจลงนามผูกพันบริษัท จำนวน 6 คน คิดเป็นสัดส่วนร้อยละ 37.5 ของกรรมการทั้งหมด
2. กรรมการที่ไม่ได้เป็นผู้บริหาร (Non-Executive Director) รวมทั้งกรรมการที่เป็นอิสระและกรรมการจากภายนอกอื่น จำนวน 10 คน คิดเป็นสัดส่วน ร้อยละ 62.5 ของกรรมการทั้งหมด โดยมีกรรมการอิสระหรือกรรมการจากภายนอกจำนวน 3 คน กรรมการทุกท่านมีคุณสมบัติ ความรู้ และประสบการณ์ที่จำเป็นต่อการดำเนินธุรกิจของบริษัท และเอาใจใส่ในการปฏิบัติหน้าที่ตามความรับผิดชอบของตน

ประธานกรรมการมีหน้าที่ในฐานะผู้นำฝ่ายนโยบาย กำหนดวิสัยทัศน์ และ กำกับดูแลการทำงานของผู้บริหารระดับสูง จึงกำหนดให้ไม่เป็นบุคคลเดียวกันกับผู้บริหารระดับสูง ทั้งนี้เพื่อแบ่งแยกบทบาทให้ชัดเจน ปัจจุบัน เนื่องจากประธานกรรมการของบริษัทฯ ได้เสียชีวิตลงและยังมิได้มีการแต่งตั้งกรรมการท่านใดดำรงตำแหน่งแทน ดังนั้น จึงถือเป็นหน้าที่ของกรรมการทั้งคณะ

คำตอบแทนกรรมการและผู้บริหาร

บริษัทฯ พิจารณาคำตอบแทนกรรมการ โดยพิจารณาตามความเหมาะสม โดยพิจารณาเปรียบเทียบกับค่าตอบแทนกรรมการของบริษัทในตลาดหลักทรัพย์แห่งประเทศไทย ซึ่งเป็นบริษัท ที่มีขนาดธุรกิจใกล้เคียงกันหรืออยู่ในกลุ่มอุตสาหกรรมเดียวกันกับบริษัทฯ และเสนอต่อที่ประชุมผู้ถือหุ้นเพื่ออนุมัติ

ส่วนคำตอบแทนผู้บริหารระดับสูงจะพิจารณาจากหน้าที่ความรับผิดชอบและ ผลปฏิบัติงานของแต่ละคน ทั้งนี้ บริษัทฯ ได้เปิดเผยคำตอบแทนกรรมการและผู้บริหารไว้ในรายงานการเปิดเผยข้อมูลเพิ่มเติม (แบบ 56-1)

การพัฒนากรรมการและผู้บริหาร

ในปี 2550 ที่ผ่านมา บริษัทฯ มีกรรมการใหม่ จำนวน 2 ท่าน เลขานุการบริษัทฯ ได้จัดทำเอกสารและข้อมูลที่สำคัญเกี่ยวกับบริษัทฯ, บทบาทหน้าที่ , ข้อปฏิบัติ และข้อกำหนดต่างๆ ที่เกี่ยวข้อง โดยเลขานุการบริษัทฯ ได้ประชุมชี้แจงรายละเอียดต่างๆ และตอบข้อซักถามแก่กรรมการ

บริษัทฯ ได้ส่งเสริมให้มีการอบรมแก่ผู้บริหาร ในทุกระดับ โดยในปี 2550 ได้ให้พนักงานระดับบริหารเข้ารับการอบรมในเรื่องเกี่ยวกับการกำกับดูแลกิจการที่หน่วยงานที่เกี่ยวข้องจัดขึ้นอย่างสม่ำเสมอ

คณะกรรมการชุดย่อย

บริษัทฯ กำหนดคณะกรรมการชุดย่อย 1 คณะได้แก่ คณะกรรมการตรวจสอบ ประกอบด้วยกรรมการบริษัทที่เป็นกรรมการอิสระจำนวน 3 ท่าน ซึ่ง 1 ท่าน มีประสบการณ์การทำงานด้านบัญชีหรือการเงิน โดยได้กำหนดหน้าที่ความรับผิดชอบไว้อย่างชัดเจน ในการทำหน้าที่สอบทานการดำเนินงานให้ถูกต้องตามนโยบายและระเบียบข้อบังคับของบริษัท ตลอดจนกฎหมาย, ระเบียบ และ ข้อกำหนดของหน่วยงานกำกับดูแลต่างๆ ให้คำแนะนำในการพัฒนาระบบรายงานทางการเงินให้บัญชี รวมทั้งสอบทานให้บริษัทฯ มีระบบควบคุมภายใน ระบบตรวจสอบภายใน และระบบบริหารความเสี่ยง ที่เหมาะสม คณะกรรมการตรวจสอบปฏิบัติหน้าที่โดยมีหน่วยงานตรวจสอบภายในของบริษัท ที่รายงานตรงต่อคณะกรรมการตรวจสอบเป็นหน่วยปฏิบัติ รวมทั้งมีการปรึกษาและรับฟังความคิดเห็นกับผู้สอบบัญชีทุกไตรมาส นอกจากนี้คณะกรรมการตรวจสอบยังสามารถขอคำปรึกษาจากที่ปรึกษาภายนอกที่เป็นอิสระได้โดยบริษัทเป็นผู้ออกค่าใช้จ่ายให้ทั้งหมด

การประชุมคณะกรรมการตรวจสอบ อย่างน้อยต้องมีการประชุมคณะกรรมการตรวจสอบ 3 เดือน ต่อ 1 ครั้งและอาจมีการประชุมเพิ่มเติมในกรณีที่มีความจำเป็น และสามารถเชิญผู้บริหารหรือผู้มีส่วนเกี่ยวข้องในเรื่องต่างๆ เข้ามาสอบถามรายละเอียดโดยตรงได้ในที่ประชุม

ในปี 2550 ได้มีการประชุมคณะกรรมการตรวจสอบจำนวน 4 ครั้ง โดยทุกครั้งมีหน่วยงานตรวจสอบภายในของบริษัทฯ , ผู้สอบบัญชี และตัวแทนของผู้บริหารของบริษัทฯ เข้าร่วมประชุมด้วย

การประชุมคณะกรรมการ

การประชุมคณะกรรมการ อย่างน้อยต้องมีการประชุมคณะกรรมการ 3 เดือน ต่อ 1 ครั้ง กรรมการทุกคนมีหน้าที่เข้าร่วมประชุมคณะกรรมการ และอาจมีการประชุมเพิ่มเติมในกรณีที่มีความจำเป็น การลงมติ กรรมการที่มีส่วนได้เสียไม่มีสิทธิออกเสียงลงคะแนนในเรื่องนั้น ทั้งนี้ได้กำหนดขั้นตอน และ วิธีการประชุมไว้ในระเบียบข้อบังคับว่าด้วยการประชุมคณะกรรมการของบริษัท

(6) การควบคุมภายใน

ในที่ประชุมคณะกรรมการบริษัท ครั้งที่ 2/2551 เมื่อวันที่ 23 พฤษภาคม 2551 โดยมีกรรมการตรวจสอบทั้ง 3 ท่าน เข้าร่วมประชุมด้วย คณะกรรมการได้ประเมินระบบการควบคุมภายในจากแบบประเมินที่ฝ่ายบริหารจัดทำในด้าน การบริหารสินค้าคงคลัง, ระบบควบคุมสินทรัพย์ถาวร การปฏิบัติงาน และการควบคุมด้านการจัดซื้อและเจ้าหนี้ และสอบทานความคืบหน้าของระบบควบคุมภายในตามที่ได้ให้คำแนะนำในปีที่ผ่านมา สอบทานเกี่ยวกับการปฏิบัติงานของบริษัทให้เป็นไปตามข้อกำหนดและกฎหมายที่เกี่ยวข้องอื่น ๆ สอบทานรายการระหว่างกัน กับบริษัทที่เกี่ยวข้อง และรายการที่มีการเกี่ยวข้องกันหรือขัดแย้งทางผลประโยชน์ สอบทานเกี่ยวกับการเปิดเผยข้อมูลต่าง ๆ ของบริษัท ให้เป็นไปตามข้อกำหนดที่เกี่ยวข้องอื่น ๆ

ทั้งนี้คณะกรรมการตรวจสอบของบริษัทได้สอบทานระบบการควบคุมภายใน และให้ความเห็นว่าการดำเนินงานของบริษัทในรอบระยะเวลาบัญชีงวด วันที่ 1 เมษายน 2550 ถึง วันที่ 31 มีนาคม 2551 ที่ผ่านมาเป็นไปภายใต้ระบบการควบคุมภายในที่เหมาะสม รายงานทางการเงินมีความถูกต้องครบถ้วนและเชื่อถือได้ รวมทั้งการเปิดเผยข้อมูลให้หน่วยงานกำกับดูแลต่างๆ เห็นว่าเหมาะสม

สำหรับผู้สอบบัญชีของบริษัท คือ นางสาวเน่งน้อย เจริญทวีทรัพย์ บริษัท ไพร์ซวอเตอร์เฮาส์คูเปอร์ส เอบีเอส จำกัด ไม่มีข้อสังเกตประการใดเกี่ยวกับระบบควบคุมภายในที่มีสาระสำคัญ

5.3 นโยบายการจ่ายเงินปันผล

บริษัท ไทยสแตนเลย์การไฟฟ้า จำกัด (มหาชน) มีนโยบายที่จะจ่ายเงินปันผลให้อัตราไม่ต่ำกว่าร้อยละ 30 ของกำไรสุทธิหลังหักภาษีในแต่ละปี

นโยบายการจ่ายเงินปันผลของบริษัทย่อย บริษัท ลาวสแตนเลย์ จำกัด คือ มีนโยบายที่จะจ่ายเงินปันผลไม่น้อยกว่า 5% ของทุน

6. รายการระหว่างกัน

ในระยะ 3 ปีที่ผ่านมาไม่มีการนำเงินที่ได้จากการเสนอขายหลักทรัพย์ไปใช้กับบุคคลที่มีผลประโยชน์ร่วม บริษัทมีรายการค้าที่มีสาระสำคัญกับบริษัทที่เกี่ยวข้อง โดยรายการที่ซื้อขายกัน ผู้สอบบัญชีของบริษัท ได้อธิบายไว้ในหมายเหตุประกอบงบการเงินสิ้นสุดวันที่ 31 มีนาคม 2551 ข้อที่ 5 หน้าที่ 32-34 (ทั้งนี้ได้แนบหมายเหตุประกอบงบการเงินดังกล่าวในเอกสารแนบ 3) ว่า รายการซื้อจากบริษัทที่เกี่ยวข้องกัน เป็นการซื้อวัตถุดิบ ซึ่งมีลักษณะเฉพาะหรือเป็นสินค้าที่ผลิตจากแหล่งผลิตเดียวกันในปริมาณมากเพื่อลดต้นทุน รายการขายส่วนใหญ่เป็นการส่งออกโดยราคาขายกำหนดจากต้นทุนสินค้าบวกกำไรส่วนเพิ่ม ค่าสิทธิจ่ายให้แก่บริษัทที่เกี่ยวข้องกันแห่งหนึ่งเท่ากับร้อยละ 3 ของยอดขายหักด้วยค่าวัตถุดิบนำเข้าจากบริษัทที่เกี่ยวข้องกันนั้น ค่าออกแบบและพัฒนาผลิตภัณฑ์และค่าใช้จ่ายอื่น คิดค่าบริการกันตามเกณฑ์รายการค้าตามปกติธุรกิจ ยอดค้างชำระของค่าสิทธิ ค่าออกแบบและพัฒนาผลิตภัณฑ์และค่าใช้จ่ายอื่นแสดงเป็นรายการเจ้าหนี้บริษัทที่เกี่ยวข้องกันรายละเอียดของรายการดังกล่าวแบ่งเป็น 2 ประเภท ดังนี้



รายงานประจำปี 2550
ข้อมูลพื้นฐาน
ข้อมูลทางการเงิน

รายงาน
การประกอบธุรกิจ

รายงาน
ข้อมูลเชิงปฏิบัติการ

บท
สรุป

บท
วิเคราะห์

บท
แสดงการเปลี่ยนแปลง
ในช่วงปี

บท
ประเมินผล

บท
สรุปผลการดำเนินงาน

ข้อมูล
สำคัญ

บริษัท
มหาชน

| ชื่อบริษัทที่เกี่ยวข้องกัน | ลักษณะความสัมพันธ์ | ลักษณะรายการระหว่างกัน | มูลค่ารายการปี 2550 และ ยอดคงค้าง ณ 31 มีนาคม 2551 | ความจำเป็นและเหตุผลผลของรายการ |
|--|---|---|---|---|
| 4. บริษัทเอเชียยน สแตนเลย์ อินเทอร์เน็ต จำกัด | 1. ผู้ถือหุ้นรายใหญ่ร่วมกัน คือ บริษัท สแตนเลย์อิเล็กทรอนิกส์ จำกัด ถือหุ้นร้อยละ 67.5 2. มีกรรมการร่วมกัน 2 ท่านคือ 1. นายอภิชาติ ลีอิสสระนกุล 2. นายอิเดนาริ ยามาซากิ 3. บริษัทถือหุ้นร้อยละ 15 4. ถือหุ้นบริษัท 0.44% | 1. รายการซื้อวัตถุดิบ 2. รายการขายสินค้า | มูลค่าซื้อ 100.11 ล้านบาท ยอดคงค้าง 13.61 ล้านบาท มูลค่าขาย 3.19 ล้านบาท ยอดคงค้าง 0.40 ล้านบาท | เป็นสินค้าที่มีลักษณะเฉพาะ และการคิดราคา ใช้แนวปฏิบัติเช่นเดียวกับการทำรายการกับ บุคคลภายนอก เป็นราคาปกติธุรกิจ การคิดราคาใช้แนวปฏิบัติเช่นเดียว กับการทำรายการกับบุคคลภายนอก เป็นราคาปกติธุรกิจ |
| 5. PT.Indonesia Stanley Electric | 1. ผู้ถือหุ้นรายใหญ่ร่วมกัน คือ บริษัท สแตนเลย์อิเล็กทรอนิกส์ จำกัด ถือหุ้นร้อยละ 60 2. มีกรรมการร่วมกัน 3 ท่านคือ 1. นายทาดาชิ โคจิ 2. นายอิโรยูกิ นาคาโมะ 3. นายอภิชาติ ลีอิสสระนกุล 3. บริษัทถือหุ้นร้อยละ 10 | 1. รายการซื้อวัตถุดิบ 2. รายการขายสินค้า | มูลค่าซื้อ 0.32 ล้านบาท ยอดคงค้าง 0.03 ล้านบาท มูลค่าขาย 266.34 ล้านบาท ยอดคงค้าง 49.37 ล้านบาท | เป็นสินค้าที่มีลักษณะเฉพาะ และการคิดราคา ใช้แนวปฏิบัติเช่นเดียวกับการทำรายการกับ บุคคลภายนอก เป็นราคาปกติธุรกิจ การคิดราคาใช้แนวปฏิบัติเช่นเดียว กับการทำรายการกับบุคคลภายนอก เป็นราคาปกติธุรกิจ |
| 6. Stanley Electric Engineering India PVT Ltd. | 1. ผู้ถือหุ้นรายใหญ่ร่วมกัน คือ บริษัท สแตนเลย์อิเล็กทรอนิกส์ จำกัด ถือหุ้นร้อยละ 90 2. มีกรรมการร่วมกัน 1 ท่านคือ 1. นายมาซาฮิโร นากามูระ 3. บริษัทถือหุ้นร้อยละ 10 | 1. รายการขายสินค้า | มูลค่าขาย 0.16 ล้านบาท ยอดคงค้าง - | เป็นสินค้าที่มีลักษณะเฉพาะ และการคิดราคา ใช้แนวปฏิบัติเช่นเดียวกับการทำรายการกับ บุคคลภายนอก เป็นราคาปกติธุรกิจ |
| 7. บริษัท ศิริวิทย์ สแตนเลย์ จำกัด | 1. บริษัทถือหุ้นร้อยละ 15 2. มีกรรมการร่วมกัน 3 ท่านคือ 1. นายอิโรยูกิ นาคาโมะ 2. นายอภิชาติ ลีอิสสระนกุล 3. นายคาโอรุ คุราโมโตะ | 1. รายการซื้อวัตถุดิบ 2. รายการขายวัตถุดิบ | มูลค่าซื้อ 208.35 ล้านบาท ยอดคงค้าง 20.98 ล้านบาท มูลค่าขาย 107.40 ล้านบาท ยอดคงค้าง 16.65 ล้านบาท | เป็นสินค้าที่มีลักษณะเฉพาะ และการคิดราคา ใช้แนวปฏิบัติเช่นเดียวกับการทำรายการกับ บุคคลภายนอก เป็นราคาปกติธุรกิจ การคิดราคาใช้แนวปฏิบัติเช่นเดียวกับ การทำรายการกับบุคคลภายนอก เป็นราคาปกติธุรกิจ |
| 8. บริษัท ท็อปไฮเทคส์ จำกัด | 1. บริษัทถือหุ้นร้อยละ 15 2. มีกรรมการร่วมกัน 1 ท่านคือ 1. นายอิโรยูกิ นาคาโมะ | 1. รายการซื้อวัตถุดิบ | มูลค่าซื้อ 1.45 ล้านบาท ยอดคงค้าง 0.06 ล้านบาท | การคิดราคาใช้แนวปฏิบัติเช่นเดียวกับการ ทำรายการกับบุคคลภายนอกเป็นราคา ปกติธุรกิจ |
| 9. บริษัท ซัมไฮเทคส์ จำกัด | 1. บริษัทถือหุ้นร้อยละ 15 2. มีกรรมการร่วมกัน 1 ท่านคือ 1. นายอิโรยูกิ นาคาโมะ | 1. การจ้างซัพปளைงาน | ค่าจ้าง 145.78 ล้านบาท ยอดคงค้าง 15.95 ล้านบาท | การคิดราคาใช้แนวปฏิบัติเช่นเดียวกับการทำ รายการกับบุคคลภายนอกเป็นราคา ปกติธุรกิจ |
| 10. บริษัทอินโนเว รับเบอร์ (ประเทศไทย) จำกัด (มหาชน) | 1. บริษัทถือหุ้นร้อยละ 0.2 2. มีกรรมการร่วมกัน 4 ท่านคือ 1. นายอภิชาติ ลีอิสสระนกุล 2. นายทงนง ลีอิสสระนกุล 3. นางพิมพ์ใจ เหล่าจินดา 4. นางพรทิพย์ เศรษฐสุวรรณ | 1. รายการซื้อวัตถุดิบ | มูลค่าซื้อ 47.51 ล้านบาท ยอดคงค้าง 9.38 ล้านบาท | การคิดราคาใช้แนวปฏิบัติเช่นเดียวกับ การทำรายการกับบุคคลภายนอกเป็นราคา ปกติธุรกิจ |
| 11. บริษัท ลิทธิผล 1919 จำกัด | 1. เป็นผู้ถือหุ้นของบริษัทถือหุ้นร้อยละ 3.34 2. มีกรรมการร่วมกัน 3 ท่านคือ 1. นายทงนง ลีอิสสระนกุล 2. นางพรทิพย์ เศรษฐสุวรรณ 3. นางพรดี ลีอิสสระนกุล | 1. รายการขายสินค้า | มูลค่าขาย 99.91 ล้านบาท ยอดคงค้าง 30.57 ล้านบาท | การคิดราคาใช้แนวปฏิบัติเช่นเดียวกับการทำ รายการกับบุคคลภายนอกเป็นราคา ปกติธุรกิจ |
| 12. บริษัทลูแม็กซ์ อินดัลทรี จำกัด | 1. บริษัทถือหุ้นร้อยละ 1.73 2. ผู้ถือหุ้นรายใหญ่ร่วมกัน คือ บริษัท สแตนเลย์อิเล็กทรอนิกส์ จำกัด ถือหุ้นร้อยละ 26.31 | 1. รายการซื้อสินค้า 2. รายการขายสินค้า | มูลค่าซื้อ 0.84 ล้านบาท ยอดคงค้าง 0.33 ล้านบาท มูลค่าขาย 8.15 ล้านบาท ยอดคงค้าง 5.94 ล้านบาท | การคิดราคาใช้แนวปฏิบัติเช่นเดียวกับการทำ รายการกับบุคคลภายนอกเป็นราคาปกติ การคิดราคาใช้แนวปฏิบัติเช่นเดียวกับ การทำ รายการกับบุคคลภายนอกเป็นราคา ปกติธุรกิจ |

7. คำอธิบายและวิเคราะห์ฐานะการเงินและผลการดำเนินงาน

ในปี 2550 บริษัทมีรายได้รวม 8,602.78 ล้านบาท เพิ่มขึ้นจากปี 2549 คิดเป็นร้อยละ 4.71 เนื่องจากบริษัทมีการเจริญเติบโตตามภาคอุตสาหกรรมยานยนต์ และมีการออก Model ใหม่ๆ ในปีนี้ ซึ่งรายละเอียดของผลการดำเนินงานและฐานะทางการเงินของบริษัทมีดังนี้

รายได้ของบริษัท

ในปี 2550 บริษัทมีรายได้รวมทั้งสิ้น 8,602.78 ล้านบาท เพิ่มขึ้นจากปี 2549 จำนวน 386.69 ล้านบาท หรือคิดเป็นร้อยละ 4.71 ซึ่งมีรายละเอียดดังนี้

- รายได้จากการขาย 8,329.88 ล้านบาท เพิ่มขึ้นจากปีก่อน 422.93 ล้านบาท คิดเป็นร้อยละ 5.35 ซึ่งเพิ่มขึ้นจากการส่งออกร้อยละ 65.59 ขายในประเทศเพิ่มขึ้นร้อยละ 34.41
- รายได้เงินปันผล เพิ่ม 2.04 ล้านบาท ซึ่งส่วนใหญ่เพิ่มจากการได้รับจาก บริษัท เอเชียนสแตนเลย์ อินเทอร์เน็ตชั่นแนล จำกัด
- กำไรจากอัตราแลกเปลี่ยนเงินตราต่างประเทศลดลงจากปีที่แล้ว 23.02 ล้านบาท ซึ่งปีปัจจุบันมีผลขาดทุนจากอัตราแลกเปลี่ยน ซึ่งแสดงอยู่ในค่าใช้จ่ายของบริษัทแล้ว
- รายได้อื่นๆ ลดลงจากปีที่แล้ว 15.25 ล้านบาท ซึ่งมีรายการสำคัญดังนี้
- รายได้ดอกเบี้ยรับลดลง 4.71 ล้านบาท เนื่องจากอัตราดอกเบี้ยลดลงเมื่อเทียบกับปีที่แล้ว
- รายได้จากการขายเศษซากลดลง 17.35 ล้านบาท
- รายได้จากภาษีที่ได้รับคืนจากการส่งออก เพิ่มขึ้น 6.60 ล้านบาท

ค่าใช้จ่ายของบริษัท

บริษัทมีค่าใช้จ่ายซึ่งรวมดอกเบี้ยจ่ายและภาษีเงินได้แล้ว ในปี 2550 เป็นจำนวน 7,373.67 ล้านบาท เพิ่มขึ้นจากปี 2549 จำนวน 268.68 ล้านบาท หรือคิดเป็นร้อยละ 3.78 ซึ่งมีรายละเอียดดังนี้

- ต้นทุนขาย 6,367.30 ล้านบาท คิดเป็นร้อยละ 76.44 ของยอดขาย ซึ่งลดลงจากปีที่แล้ว คิดเป็นร้อยละ 1.49
- ค่าใช้จ่ายในการขายและบริหาร ในปี 2550 มียอด 584.57 ล้านบาท เพิ่มขึ้นจากปีที่แล้ว 127.94 ล้านบาท คิดเป็นร้อยละ 28.02 ซึ่งเพิ่มขึ้นจากรายการสำคัญดังนี้
 - การจ่ายค่าลิขสิทธิ์ คิดเป็นร้อยละ 13.17
 - ค่าซ่อมแซมอาคารและอุปกรณ์ คิดเป็นร้อยละ 4.68
 - ค่าภาษีกรมศุลกากรส่วนเพิ่ม คิดเป็นร้อยละ 14.07
 - ภาษีเงินได้นิติบุคคล 414.93 ล้านบาท เพิ่มขึ้นจากปีที่แล้ว 43.36 ล้านบาท

กำไรสุทธิ

บริษัทมีกำไรสุทธิ 1,229.11 ล้านบาท เพิ่มขึ้นจากช่วงเดียวกันของปีที่แล้ว 118.01 ล้านบาท คิดเป็นร้อยละ 10.62 ในด้านฐานะการเงินของบริษัท

สินทรัพย์รวม

บริษัทมีสินทรัพย์รวม 7,530.33 ล้านบาท เพิ่มขึ้นจากปีก่อนซึ่งมียอด 6,514.99 ล้านบาท จำนวน 1,015.34 ล้านบาท คิดเป็นร้อยละ 15.58ซึ่งมีรายละเอียดดังนี้

- เงินสด และ รายการเทียบเท่าเงินสด เพิ่มขึ้น 340.66 ล้านบาท คิดเป็นร้อยละ 29.66
- ลูกหนี้การค้า สุทธิ เพิ่มขึ้น 148.73 ล้านบาท คิดเป็นร้อยละ 12.85
- สินค้าคงเหลือ เพิ่มขึ้น 134.72 ล้านบาท คิดเป็นร้อยละ 30.95

| | | |
|-----------|------|--|
| พฤษภาคม | 2523 | - จัดตั้งและจดทะเบียนเป็นบริษัทจำกัด โดยมีวัตถุประสงค์สำหรับผลิตและจำหน่ายหลอดไฟสำหรับยานยนต์ โดยมีทุนจดทะเบียน 10 ล้านบาท และได้รับการส่งเสริมการลงทุนจากคณะกรรมการส่งเสริมการลงทุน |
| สิงหาคม | 2527 | - ได้รับการส่งเสริมการลงทุนจากคณะกรรมการส่งเสริมการลงทุน สำหรับผลิตภัณฑ์ส่องสว่างสำหรับยานยนต์และก่อสร้างโรงงานเสร็จสมบูรณ์ |
| ตุลาคม | 2530 | - ได้รับการส่งเสริมการลงทุนจากคณะกรรมการส่งเสริมการลงทุน สำหรับผลิตภัณฑ์แม่พิมพ์และ JIG และเพิ่มทุนจดทะเบียนเป็น 53 ล้านบาท |
| มีนาคม | 2531 | - ลงทุนสำหรับโรงงานแห่งใหม่ คือ บริษัท เอเชียสแตนเลย์ อินเตอร์เนชั่นแนล จำกัด |
| เมษายน | 2531 | - ก่อสร้างโรงงานสำหรับผลิตแม่พิมพ์ และ JIG เสร็จสมบูรณ์ |
| พฤศจิกายน | 2533 | - ก่อสร้างโรงงานสำหรับผลิตอุปกรณ์ส่องสว่างสำหรับยานยนต์เสร็จสมบูรณ์ |
| พฤษภาคม | 2534 | - หลักทรัพย์ของบริษัทฯ ได้รับอนุมัติให้เป็นหลักทรัพย์จดทะเบียนในตลาดหลักทรัพย์แห่งประเทศไทย |
| มิถุนายน | 2534 | - ก่อสร้างอาคารสำนักงานใหญ่เสร็จสมบูรณ์ |
| พฤศจิกายน | 2534 | - ได้รับการส่งเสริมการลงทุนจากคณะกรรมการส่งเสริมการลงทุนในกิจการวิจัยและพัฒนา |
| กรกฎาคม | 2536 | - จดทะเบียนแปรสภาพเป็นบริษัทมหาชนจำกัด และเพิ่มทุนจดทะเบียนเป็น 247.5 ล้านบาทและได้เปลี่ยนชื่อเป็น “บริษัท ไทยสแตนเลย์การไฟฟ้า จำกัด (มหาชน)” |
| กันยายน | 2536 | - ทำสัญญาให้ความช่วยเหลือทางเทคนิคกับ Electro Polymers (PVT.) Limited แห่งปากีสถานในการผลิตหลอดไฟ และอุปกรณ์ส่องสว่างสำหรับยานยนต์ |
| ตุลาคม | 2536 | - ก่อตั้งมูลนิธิสแตนเลย์ (ประเทศไทย) โดยมีทุนจดทะเบียน 200,000 บาท |
| พฤศจิกายน | 2536 | - เชินสัญญาร่วมลงทุนเพื่อจัดตั้งบริษัทใหม่ ในสาธารณรัฐประชาธิปไตยประชาชนลาว |
| กันยายน | 2537 | - ได้รับรางวัลจากกระทรวงแรงงานและสวัสดิการสังคม |
| ตุลาคม | 2537 | - ร่วมลงทุนกับบริษัท ซัมไฮเทคส์ จำกัด, บริษัท ศิริวิทย์ สแตนเลย์ จำกัด และบริษัท ลูแม็กซ์ อินดัสทรีส์ จำกัด |
| พฤษภาคม | 2538 | - เชินสัญญาร่วมลงทุนเพื่อจัดตั้ง บริษัท ท็อปไฮเทค (ประเทศไทย) จำกัด |
| มิถุนายน | 2538 | - เพิ่มทุนจดทะเบียนเป็น 383.125 ล้านบาท |
| กันยายน | 2538 | - ก่อสร้างอาคารสวัสดิการสำหรับพนักงานเสร็จสมบูรณ์ |
| พฤศจิกายน | 2538 | - ก่อสร้างโรงงานใหม่ สำหรับผลิตอุปกรณ์ส่องสว่างสำหรับยานยนต์เสร็จสมบูรณ์ |
| พฤษภาคม | 2539 | - เชินสัญญาร่วมลงทุนเพื่อจัดตั้ง Vietnam Stanley Electric Co.,Ltd. ประเทศเวียดนาม |
| ตุลาคม | 2539 | - ก่อสร้างอาคารโรงงานใหม่ (Molding Plant) เสร็จสมบูรณ์ |
| กรกฎาคม | 2540 | - ก่อสร้างโรงงานผลิตแม่พิมพ์และ JIG ในส่วนขยายเสร็จสมบูรณ์ |
| มกราคม | 2542 | - ได้รับการรับรองระบบคุณภาพ ISO 9002 ในส่วนโรงงานผลิตแม่พิมพ์ และโรงงานผลิตหลอดไฟ |
| กรกฎาคม | 2542 | - ได้รับการรับรองระบบคุณภาพ ISO 9001 ในส่วนโรงงานผลิตแม่พิมพ์ |
| พฤษภาคม | 2543 | - ก่อสร้างโรงงานหลอดไฟ และโรงงานแม่พิมพ์ ในส่วนขยายเสร็จสมบูรณ์ |
| พฤษภาคม | 2543 | - ทำสัญญาให้ความช่วยเหลือทางด้านเทคนิคกับ Unitech Machines Limited ประเทศอินเดีย |
| กันยายน | 2543 | - ได้รับรางวัลจากกระทรวงแรงงานและสวัสดิการสังคมในการเข้าร่วมโครงการ และปฏิบัติถูกต้องตามมาตรฐานการคุ้มครองแรงงานหญิงและเด็ก |
| มกราคม | 2544 | - ได้รับการรับรองระบบคุณภาพ QS 9000 ในส่วนโรงงานผลิตหลอดไฟและโคมไฟ |
| พฤษภาคม | 2544 | - ร่วมทุนกับบริษัท สแตนเลย์ อีเลคทริก จำกัด ก่อตั้งบริษัท Stanley Electric Engineering India PVT. Ltd. (SEI.) ประเทศอินเดีย เพื่อรองรับการเพิ่มศักยภาพตลาดในประเทศอินเดีย |
| กันยายน | 2544 | - ร่วมทุนกับบริษัท สแตนเลย์ อีเลคทริก จำกัด ก่อตั้งบริษัท P.T. Indonesia Stanley Electric จำกัด ประเทศอินโดนีเซีย เพื่อรองรับการเพิ่มศักยภาพตลาดในประเทศอินโดนีเซีย |
| กันยายน | 2545 | - ได้รับการรองรับระบบการจัดการสิ่งแวดล้อม ISO 14001 |

| | | |
|-----------|------|--|
| กรกฎาคม | 2546 | - ได้รับรางวัล “Best Performance” สาขา Industrial จากงาน SET AWARD ประจำปี 2546 จากตลาดหลักทรัพย์แห่งประเทศไทย ในฐานะที่เป็นบริษัทจดทะเบียนที่มีผลการดำเนินงานดีเด่น |
| ตุลาคม | 2546 | - ก่อสร้างโรงงานใหม่ในนิคมอุตสาหกรรมนวนครเพื่อผลิตชิ้นส่วนพลาสติก และอุปกรณ์ส่องสว่างสำหรับยานยนต์ |
| พฤษภาคม | 2547 | - ได้รับรางวัล “สถานประกอบกิจการดีเด่นด้านความปลอดภัย อาชีวอนามัย และสภาพแวดล้อมในการทำงานประจำปี 2547” จากกระทรวงแรงงาน |
| กรกฎาคม | 2547 | - ได้รับรางวัล “Best Performance” สาขา Industrial จากงาน SET AWARD ประจำปี 2547 จากตลาดหลักทรัพย์แห่งประเทศไทย ในฐานะที่เป็นบริษัทจดทะเบียนที่มีผลการดำเนินงานดีเด่น |
| พฤศจิกายน | 2547 | - รับมอบเกียรติบัตร “โรงงานสีเขียว” จากสำนักงานสวัสดิการและคุ้มครองแรงงานจังหวัดปทุมธานี |
| เมษายน | 2548 | - ได้รับรางวัลสถานประกอบกิจการดีเด่นด้านการประสานงานประกันสังคม จากสำนักงานประกันสังคมจังหวัดปทุมธานี |
| พฤษภาคม | 2548 | - ได้รับรางวัลสถานประกอบกิจการดีเด่นด้านความปลอดภัย อาชีวอนามัย และสภาพแวดล้อมในการทำงานประจำปีพ.ศ. 2548 จากกระทรวงแรงงาน เป็นปีที่ 2 |
| มีนาคม | 2549 | - ได้รับการรับรองระบบคุณภาพ ISO/TS 16949 |
| พฤษภาคม | 2549 | - ได้รับรางวัลสถานประกอบกิจการดีเด่นด้านความปลอดภัย อาชีวอนามัย และสภาพแวดล้อมในการทำงานประจำปี พ.ศ. 2549 จากกระทรวงแรงงาน เป็นปีที่ 3 |
| กรกฎาคม | 2549 | - ได้รับรางวัล “Best Performance” สาขา Industrial จากงาน SET AWARD ประจำปี 2549 จากตลาดหลักทรัพย์แห่งประเทศไทย ในฐานะที่เป็นบริษัทจดทะเบียนที่มีผลการดำเนินงานดีเด่น |
| สิงหาคม | 2549 | - ได้รับรางวัลโล่ทองแดง 1 ล้านชั่วโมงอุบัติเหตุเป็นศูนย์ จากกระทรวงแรงงาน |
| กันยายน | 2549 | - ได้รับรางวัลสถานประกอบกิจการดีเด่นด้านแรงงานสัมพันธ์และด้านสวัสดิการแรงงาน ประจำปี พ.ศ.2549 จากกระทรวงแรงงาน |
| มีนาคม | 2550 | - ก่อสร้างโรงงานโคมไฟที่ 5 สำหรับผลิตอุปกรณ์ส่องสว่างสำหรับยานยนต์เสรีจสมบูรณ |
| พฤษภาคม | 2550 | - ได้รับรางวัลสถานประกอบกิจการดีเด่นด้านความปลอดภัย อาชีวอนามัย และสภาพแวดล้อมในการทำงานประจำปี พ.ศ. 2550 จากกระทรวงแรงงาน เป็นปีที่ 4 |
| กันยายน | 2550 | - ได้รับรางวัลโล่ทองแดง 1 ล้านชั่วโมงอุบัติเหตุเป็นศูนย์ จากกระทรวงแรงงาน เป็นปีที่ 2 |
| กันยายน | 2550 | - ได้รับรางวัลสถานประกอบกิจการดีเด่นด้านแรงงานสัมพันธ์ และด้านสวัสดิการแรงงาน ประจำปี พ.ศ. 2550 จากกระทรวงแรงงาน เป็นปีที่ 2 |

1. บริษัท ไทยสแตนเลย์การไฟฟ้า จำกัด (มหาชน)
 2. บริษัท ไทยสแตนเลย์การไฟฟ้า จำกัด (มหาชน)
 3. บริษัท ไทยสแตนเลย์การไฟฟ้า จำกัด (มหาชน)
 4. บริษัท ไทยสแตนเลย์การไฟฟ้า จำกัด (มหาชน)
 5. บริษัท ไทยสแตนเลย์การไฟฟ้า จำกัด (มหาชน)
 6. บริษัท ไทยสแตนเลย์การไฟฟ้า จำกัด (มหาชน)
 7. บริษัท ไทยสแตนเลย์การไฟฟ้า จำกัด (มหาชน)
 8. บริษัท ไทยสแตนเลย์การไฟฟ้า จำกัด (มหาชน)
 9. บริษัท ไทยสแตนเลย์การไฟฟ้า จำกัด (มหาชน)
 10. บริษัท ไทยสแตนเลย์การไฟฟ้า จำกัด (มหาชน)

STANLEY



บริษัท ไทยสแตนเลย์การไฟฟ้า จำกัด (มหาชน)

29/3 หมู่ 1 ต.บางพูน-รังสิต ต.บ้านกลาง อ.เมือง จ.ปทุมธานี 12000



โทร. 0-2581-5462 (10 สาย)

โทรสาร 0-2581-5397



Be able to recycle