



บริษัท ไทยสแตนเลย์เครื่องมือไฟฟ้า จำกัด (มหาชน)

รายงานประจำปี

2 5 4 9



NEW FACTORY (Production 5 Factory)

วิสัยทัศน์ของบริษัทไบโครสแตนเลย์

จิตวิญญาณของชาวสแตนเลย์

การเอาชนะแสง

เราต้องมีจิตใจมั่นที่จะ "ท้าทายกับแสง" เพื่อมุ่งสู่อนาคตกายหน้า

ปรัชญาในการดำเนินธุรกิจ

การค้นหาคุณค่าของแสงอย่างไม่มีสิ้นสุด

เราต้องค้นหาคุณค่าอันไร้ขีดจำกัดของแสงที่ซ่อนเร้นอยู่ออกมาใช้เป็นประโยชน์แก่สังคมให้มากที่สุด

พัฒนาและปรับปรุงการบริหารขององค์กรในฐานะผู้ผลิตสินค้า

ในฐานะผู้ผลิตสินค้าเราต้องมุ่งที่จะผลิตสินค้าที่มีคุณภาพและสร้างมูลค่าเพิ่มกับสินค้า

คำจุนผู้ที่สนับสนุนปณิธานของเรา

เราต้องให้ความสำคัญ ให้คุณค่าและคำจุนผู้ที่สนับสนุนและเกื้อกูลสแตนเลย์อย่างจริงจัง

คุณค่าของแสงห้าประการ

เราต้องสร้างสรรค์สิ่งที่มีคุณค่าต่อสังคมและมนุษยชาติด้วยการค้นหาคุณค่าที่จะได้จากแสงทั้งห้าประการ

CREATING

การสร้างแสง

RECOGNIZING

การสัมผัสและรับรู้แสง

INFORMING

แสงที่เป็นสื่อกลางข้อมูล

ENERGIZING

การใช้พลังงานแสง

EXPRESSING

การถ่ายทอดอารมณ์ด้วยแสง

แนวทางในการปฏิบัติ

CHALLENGE

ท้าทาย

ตั้งเป้าให้สูงแล้วพยายามก้าวไปให้ถึง

INNOVATE

สร้างสรรค์

เปิดความคิดตัวเองให้กว้าง เพื่อสร้างสรรค์สิ่งใหม่ๆ

COLLABORATE

ร่วมมือ

แลกเปลี่ยนและถ่ายทอดความรู้ความสามารถของตนเพื่อส่วนรวม

HUMANIZE

เป็นมนุษย์ให้สมบูรณ์

สร้างความรักธรรมชาติ และมนุษยชาติ และสร้างความรู้สึที่ดี

GLOBALIZE

เข้าใจโลกกว้าง

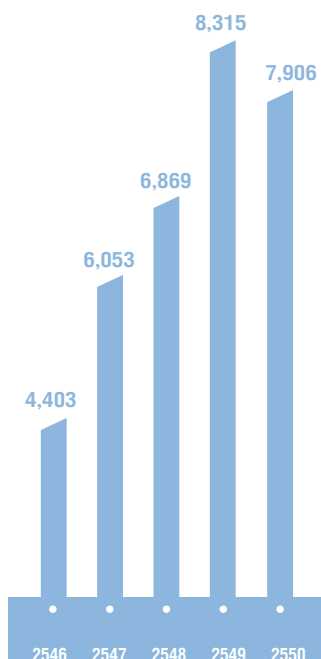
ยอมรับและทำความเข้าใจในความแตกต่างของวัฒนธรรมในโลกใบนี้

สารบัญ

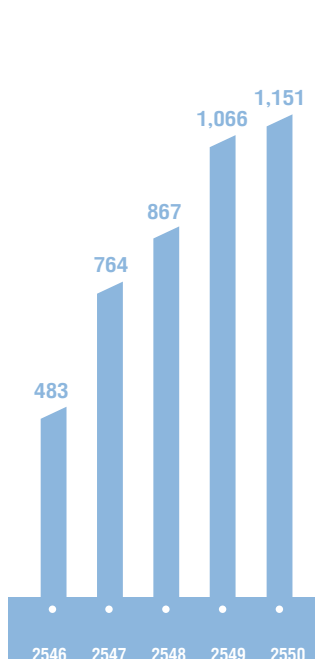
จุดเด่นในรอบปี	1
สารจากคณะกรรมการบริหาร	2
คณะกรรมการและคณะผู้บริหาร	4
แนะนำผลิตภัณฑ์ใหม่	5
5ส	6
กิจกรรมปรับปรุงการผลิต	7
กิจกรรมเพื่อสังคม	8

	■ สำหรับปีสิ้นสุด 31 มี.ค. 2550 (พันบาท)	สำหรับปีสิ้นสุด 31 มี.ค. 2549 (พันบาท)	เปลี่ยนแปลง (%)
ผลการดำเนินงาน			
รายได้จากการขาย	7,906,951	8,315,522	- 4.91
รายได้รวม	8,256,604	8,568,560	- 3.64
ต้นทุนขาย	6,273,877	6,657,336	- 5.76
ค่าใช้จ่ายในการดำเนินงาน	459,533	530,553	- 13.39
กำไรก่อนภาษีและรายการพิเศษ	1,523,193	1,380,670	10.32
กำไร(ขาดทุน)สุทธิ	1,151,618	1,066,910	7.94
ฐานะทางการเงิน			
สินทรัพย์หมุนเวียน	2,872,510	2,629,600	9.24
สินทรัพย์รวม	6,514,992	5,553,590	17.31
หนี้สินหมุนเวียน	1,375,276	1,218,458	12.87
หนี้สินรวม	1,382,608	1,220,584	13.27
ส่วนของผู้ถือหุ้น	5,132,384	4,333,006	18.45
	บาท	บาท	
กำไร(ขาดทุน)สุทธิต่อหุ้น	15.03	13.92	
มูลค่าหุ้นที่ตราไว้	5.00	5.00	
มูลค่าตามบัญชีต่อหุ้น	66.98	56.55	

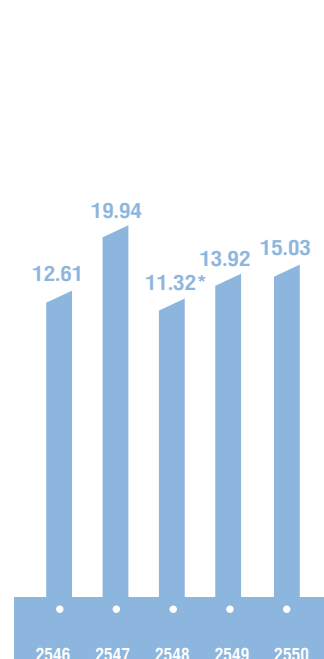
ยอดขายสุทธิ (หน่วย : ล้านบาท)



กำไรสุทธิ (หน่วย : ล้านบาท)



กำไรสุทธิต่อหุ้น (หน่วย : บาท)



* เปลี่ยนแปลงราคา PAR จาก 10 บาท เป็น 5 บาท

สถานการณ์เศรษฐกิจโดยทั่วไป

สืบเนื่องจากสภาพเศรษฐกิจของประเทศไทยในปีที่ผ่านมา ประสบปัญหาราคาน้ำมันดิบปรับตัวสูงขึ้นอย่างมาก ทำให้สินค้าอุปโภคบริโภคมีราคาสูงขึ้น ส่งผลต่อภาวะเงินเฟ้อปรับตัวสูงอย่างรุนแรง รวมถึงอัตราดอกเบี้ยที่ปรับตัวขึ้นสูงอย่างต่อเนื่อง สิ่งเหล่านี้เป็นปัจจัยหลักที่ทำให้อัตราการบริโภคของประชาชนลดน้อยลง อีกทั้งในเดือนกันยายนเกิดเหตุการณ์รัฐประหาร เดือนตุลาคมเกิดอุทกภัยในวงกว้าง รวมถึงช่วงเดือนธันวาคมถึงเดือนมกราคม เกิดเหตุการณ์ลอบวางระเบิดตามจุดต่างๆ สถานการณ์เหล่านี้ส่งผลให้สภาพเศรษฐกิจของประเทศไทยถดถอยลงไปอีก ดัชนีผู้บริโภคจากร้อยละ 6 ในครึ่งปีแรกลดลงมาอยู่ที่ร้อยละ 3.5 ในครึ่งปีหลัง ถึงแม้ว่าภาวะเงินเฟ้อจะมีแนวโน้มลดลง แต่อัตราแลกเปลี่ยนเงินตราต่างประเทศในครึ่งปีหลังเกิดการแข็งตัวของค่าเงินบาท จึงเป็นเหตุให้ยอดการส่งออกต้องหยุดชะงัก แต่สถานการณ์ด้านการส่งออกผลิตภัณฑ์กลุ่มอิเล็กทรอนิกส์ และยานยนต์ยังดำเนินไปได้ด้วยดี ทำให้มียอดการส่งออกเงินตราต่างประเทศ ณ สิ้นเดือนธันวาคม เป็น 67,000 ล้านดอลลาร์ รายได้จากการค้าระหว่างประเทศตลอดปี 2549 มีกำไรสูงถึง 2,200 ล้านดอลลาร์ ทำให้สถานการณ์กลับมามีกำไร จากที่เคยติดลบ 8,500 ล้านดอลลาร์ในปีที่ผ่านมา

โดยภาพรวม อัตราการเติบโตของ GDP ตลอดปี 2549 อยู่ในอัตราร้อยละ 5 ซึ่งมากกว่าปีที่ผ่านมา ซึ่งอยู่ในระดับร้อยละ 4.5 อย่างไรก็ตาม จากสภาวะเศรษฐกิจของประเทศไทยที่ยังคงมีทิศทางไม่ชัดเจน จึงทำให้บริษัทฯ ต้องดำเนินธุรกิจอย่างระมัดระวังยิ่งขึ้นในปีต่อไป

แนวโน้มอุตสาหกรรมยานยนต์

ตลาดยานยนต์ในประเทศไทย ซึ่งเป็นกลุ่มอุตสาหกรรมที่เกี่ยวข้องกับกิจการของบริษัทฯ มียอดขายที่เพิ่มขึ้นมาตลอดนับตั้งแต่ปี 2541 เรื่อยมาจนกระทั่งปี 2549 ได้เกิดปัจจัยเชิงลบต่างๆ อาทิ การขึ้นราคาของน้ำมันเชื้อเพลิง อัตราดอกเบี้ยที่สูงขึ้น การลดลงของเสถียรภาพทางการเมือง และความกังวลเรื่องความปลอดภัยในชีวิตและทรัพย์สิน ทำให้ยอดขายลดลงเหลือเพียง 682,693 คัน ซึ่งลดลงในอัตราร้อยละ 3 เมื่อเทียบกับปีที่ผ่านมา ซึ่งมียอดขายอยู่ที่ 703,261 คัน สำหรับรถยนต์ที่ผลิตตลอดทั้งปี 2549 มีจำนวนถึง 1,176,840 คัน ซึ่งเพิ่มขึ้นร้อยละ 5 เมื่อเทียบกับปี 2548 อันเป็นผลสนับสนุนจากการส่งออกที่เพิ่มขึ้นอย่างต่อเนื่อง จึงนับว่าอุตสาหกรรมยานยนต์ เป็นอุตสาหกรรมที่มีบทบาทสำคัญยิ่งในการผลักดันเศรษฐกิจให้ก้าวไปข้างหน้า และคาดว่าจากนี้ไปจำนวนรถยนต์ที่ผลิตเพื่อการส่งออก จะยังคงเพิ่มขึ้นต่อไป สำหรับยอดขายรถจักรยานยนต์ในปี 2549 มีจำนวนลดลง เนื่องจากสภาวะการเมืองทางการเมือง และผลกระทบจากอุทกภัยในวงกว้าง ทำให้ปริมาณความต้องการของตลาดรถจักรยานยนต์ มีเพียง 2,054,588 คัน หรือลดลงร้อยละ 3 เมื่อเทียบกับปีที่ผ่านมา ส่วนตลาดรถจักรยานยนต์สกีเตอร์ ที่มีการเปิดตัวเมื่อปี 2548 ก็คาดว่าน่าจะมีการขยายตัวต่อเนื่อง และเนื่องจากตลาดรถจักรยานยนต์อยู่ในสภาวะอิ่มตัว ดังนั้น คาดว่าภาพรวมของตลาดรถจักรยานยนต์ คงจะไม่ขยายตัวเพิ่มขึ้นไปกว่านี้

การดำเนินงานของบริษัท

ในสภาวะเศรษฐกิจที่ประเทศไทยกำลังประสบอยู่นี้ ทำให้ยอดขายของบริษัทฯ ลดลงถึงร้อยละ 5 เมื่อเทียบกับปีที่ผ่านมา นับตั้งแต่ปี 2541 เป็นต้นไป ถือว่าเป็นครั้งแรกที่ยอดขายของบริษัทฯ ลดลง จากที่เคยเพิ่มขึ้นมาโดยตลอด อย่างไรก็ตาม ด้านของการดำเนินกิจกรรมในการผลิต บริษัทฯ ยังคงให้ความสำคัญกับกิจกรรม 5ส และ กิจกรรมการลดต้นทุนในการผลิต โดยเฉพาะในปีนี้ได้ขยายขอบเขตการทำกิจกรรมไคเซ็น (กิจกรรมการปรับปรุง) เพื่อปรับปรุงการทำงานไปยังหน่วยงานสนับสนุนต่างๆ ด้วย โดยเน้นนโยบายความร่วมมือของทุกฝ่ายให้เป็นไปในแนวทางเดียวกัน ส่วนด้านกำไรจากการดำเนินงาน บริษัทฯ ประสบความสำเร็จในการสร้างกำไร โดยกำไรเพิ่มขึ้นร้อยละ 3 เมื่อเทียบกับปีที่ผ่านมา

นอกจากการพัฒนาประสิทธิภาพการผลิตที่ดำเนินการมาอย่างต่อเนื่องแล้ว บริษัทฯ ยังขยายไปสู่ความร่วมมือทางด้านการพัฒนาระบบคุณภาพ โดยกำหนดนโยบายให้หน่วยงานต่างๆ ร่วมมือกันในการดำเนินกิจกรรม “ลดของเสียให้เป็นศูนย์” และ “จัดความสูญเปล่า” ซึ่งเริ่มเห็นผลเป็นรูปธรรมขึ้นมาแล้ว

สำหรับโครงการขยายโรงงานเพื่อเพิ่มประสิทธิภาพการผลิต ทั้งในส่วนของโรงงานผลิตแม่พิมพ์ และโรงงานผลิตหลอดไฟนั้น ได้ดำเนินการเสร็จสิ้นสมบูรณ์เป็นที่เรียบร้อยแล้ว สำหรับทางด้านโรงงานผลิตโคมไฟโรงที่ 5 จะเริ่มทำการผลิตในไตรมาสหน้า ซึ่งเป็นการลงทุนเพื่อขยายกำลังการผลิตโคมไฟที่เน้นประสิทธิภาพสูง

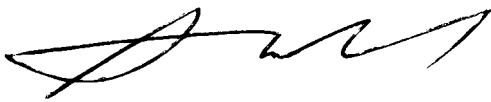
นอกจากที่กล่าวมา บริษัทฯ ยังมีแผนดำเนินกลยุทธ์ เพื่อที่จะท้าทายกับสิ่งใหม่ๆ ต่อไป อาทิ การดำเนินกิจกรรมการลดต้นทุนการผลิตในระดับที่สูงขึ้น และการปรับปรุงโครงสร้างการบริหารงานให้เกิดผลกำไรสูงสุด เป็นต้น

แนวโน้มในอนาคต

ถึงแม้สถานการณ์ภาวะเงินเฟ้อ จะคลี่คลายไปบ้างแล้วก็ตาม แต่สภาพแวดล้อมทางเศรษฐกิจ อาทิ การแข็งตัวของค่าเงินบาทอย่างต่อเนื่อง และการลดอัตราดอกเบี้ย ยังคงเป็นปัจจัยที่ส่งผลในเชิงลบ จึงคาดการณ์ว่าเศรษฐกิจของประเทศไทยในปี 2550 ยังคงมีทิศทางไม่แน่นอน อย่างไรก็ตามในส่วนของผู้ประกอบการที่เกี่ยวข้องกับการผลิตยานยนต์นั้น ยังมีช่องทางด้านการส่งออกเป็นจุดเสริมอยู่ ทำให้ยอดขายมีแนวโน้มที่จะเพิ่มขึ้น บริษัทฯ เองก็เช่นเดียวกัน ได้พยายามปรับทิศทางการดำเนินงานให้สอดคล้องกับสถานการณ์อยู่ตลอดเวลา โดยกำหนดนโยบายที่จะกระตุ้นกิจกรรมสร้างเสริมกำลังการผลิต และการพัฒนารูปแบบของสินค้าให้มากยิ่งขึ้น ปัจจุบันบริษัทฯ เล็งเห็นว่า การแข่งขันในระดับสากลนั้น นับวันจะทวีความรุนแรงขึ้น แต่เมื่อบริษัทดำเนินกิจกรรมส่งเสริมยอดขาย และการเสนอบริการที่ดีเยี่ยมแก่ลูกค้า ก็คาดว่าจะสามารถเพิ่มปริมาณการสั่งซื้อและควบคุมสถานการณ์ต่างๆ ได้ ซึ่งน่าจะเป็นโอกาสทางธุรกิจอันดีของบริษัทฯ ดังนั้นแนวนโยบายหลักที่บริษัทฯ จะดำเนินการต่อจากนี้คือ “การส่งเสริมให้ทุกฝ่ายร่วมมือร่วมใจกันเป็นหนึ่ง เพื่อฟันฝ่าอุปสรรคในสถานการณ์เช่นนี้ให้ได้ โดยยึดถือแนวปรัชญาเศรษฐกิจพอเพียงเป็นที่ตั้งสำคัญ” เชื่อว่าผลจากความพยายามร่วมกันและความไว้วางใจจากผู้ถือหุ้น จะทำให้บริษัทฯ สามารถสร้างกำไร และจัดสรรเงินปันผลให้มากยิ่งขึ้น

อย่างไรก็ตาม ยังคงมีหัวข้อที่สมควรได้รับการพัฒนาและปรับปรุงอีกมาก แต่บริษัทฯ ก็จะพยายามดำเนินงานให้มีประสิทธิภาพ เพื่อให้สามารถจัดสรรเงินปันผลให้ดียิ่งขึ้น โดยจะดำเนินงานตามแนวนโยบายที่ได้กล่าวไว้ข้างต้น จึงใคร่ขอความร่วมมือ ทั้งด้านคำแนะนำและแรงสนับสนุนจากผู้ถือหุ้นทุกท่านด้วย

บริษัท ไทยสแตนเลย์การไฟฟ้า จำกัด (มหาชน)



นายอภิชาติ ลีอิสสระนุกูล
รองประธานกรรมการบริหาร



นายฮิโรยูกิ นาคานโอะ
ประธานกรรมการบริหาร

คณะกรรมการ

ประธานกรรมการ
ประธานกรรมการบริหาร
รองประธานกรรมการบริหาร
กรรมการบริหาร
กรรมการ

-
นายอิโรยูกิ นาคาโนะ
นายอภิชาติ ลีอิสสระนุกูล
นายมาซาฮิโร นากามูระ
นายชิเกโอะ ชูซูกิ
นายคาโอรุ คุราโมโตะ
นายทง ลีอิสสระนุกูล
นางพิมพ์ใจ เหล่าจินดา
นางพรทิพย์ เศรษฐีวรรณ
นางพรดี ลีอิสสระนุกูล
นายโทชิโอะ อุซึกาวา
นายอศิระ ไฮโซตะ
นายฮิเดนาริ ยามาซากิ
นายคัทสึมิ คอนโด
นายเกียรติ ชินโน
นายกฤษดา วิทธีรานนท์
นายโชคชัย ตั้งพูลสินธนา

คณะผู้บริหาร



1. นายอิโรยูกิ นาคาโนะ

ประธานกรรมการบริหาร

2. นายอภิชาติ ลีอิสสระนุกูล

รองประธานกรรมการบริหาร

3. นายมาซาฮิโร นากามูระ

กรรมการบริหาร

4. นายชิเกโอะ ชูซูกิ

กรรมการ

5. นายคาโอรุ คุราโมโตะ

กรรมการ

6. นายชินนิชิโร่ โคจิมา

ผู้จัดการใหญ่

รถจักรยานยนต์

ผลิตภัณฑ์ใหม่ปี 2549

สำหรับรอบปีที่ผ่านมา แม้ว่าประเทศไทยได้เผชิญกับการเปลี่ยนแปลงต่างๆ ทั้งทางด้านการเมือง เศรษฐกิจ ก็ตาม ผู้ผลิตรายยนต์ต่างๆ ก็ยังคงดำเนินการผลิตตามแผนที่วางไว้ โดยยังคงผลิตรถยนต์และรถจักรยานยนต์รุ่นใหม่ต่างๆ ออกมากระตุ้นตลาดยานยนต์ในเมืองไทยโดยเน้นสมรรถนะ การประหยัดน้ำมันและรักษาสภาพแวดล้อม รวมทั้งประโยชน์ใช้สอยต่างๆ ให้มากที่สุด ซึ่งมีรุ่นต่างๆ ดังนี้

รถจักรยานยนต์ ได้แก่

- HONDA : CLICK PLAY, AIR BLADE
- YAMAHA : FINO, MIO Z, X1R
- SUZUKI : HAYATE, SHOGUN

รถยนต์ ได้แก่

- HONDA CRV
- TOYOTA VIOS
- ISUZU D-MAX
- FORD EVEREST
- NISSAN TIIDA

HONDA • CLICK PLAY



HONDA • AIR BLADE



YAMAHA • FINO



YAMAHA • MIO Z



YAMAHA • X1R



SUZUKI • HAYATE



SUZUKI • SHOGUN



รถยนต์

HONDA • CRV



TOYOTA • VIOS



ISUZU • D-MAX



FORD • EVEREST



NISSAN • TIIDA



กิจกรรม 5ส

กิจกรรม 5ส ในปี 2549 ที่ผ่านมา ทางบริษัทฯ ได้มีการจัดกิจกรรมเพิ่มเติม เพื่อเพิ่มจิตสำนึกในการทำ 5ส ภายในบริษัทอย่างต่อเนื่อง โดยได้จัดให้มีกิจกรรม เดือน 5ส ขึ้นในเดือนตุลาคม ซึ่งภายในเดือน 5ส นั้น ก็ได้จัดให้มีกิจกรรมพิเศษ ต่างๆจำนวนมาก เพื่อให้พนักงานทุกระดับชั้นมีส่วนร่วมในกิจกรรม ซึ่งนอกจาก จะเป็นการกระตุ้นให้มีจิตสำนึกในเรื่อง 5ส อย่างต่อเนื่อง และยังทำให้เกิดการ KAIZEN ในเรื่องเกี่ยวกับ 5ส ในการทำงานมากถึง 664 เรื่องภายในเดือนเดียว นอกจากนั้นยังได้มีการผลักดันการทำ 5ส เพื่อให้เห็นได้ (Mieruka) เพื่อยกระดับ การทำ 5ส ให้มีมาตรฐานเดียวกันทั่วทั้งบริษัท และมีมูลค่าเพิ่มจากการทำ กิจกรรม 5ส

นอกจากนี้ ยังคงมีกิจกรรมการตรวจเยี่ยมและให้ข้อเสนอแนะจากผู้บริหาร ระดับสูง เพื่อการปรับปรุงอย่างต่อเนื่อง และการทำกิจกรรม Big Cleaning Day ในช่วงก่อนวันหยุดปีใหม่ ซึ่งขณะนี้อยู่ในระหว่างการปรับปรุงแบบฟอร์มในการ ตรวจให้คะแนน 5ส และมาตรฐาน 5ส ที่ดี แยกย่อยในแต่ละกระบวนการ เพื่อ ให้ง่ายต่อการตัดสินใจ และมีประสิทธิภาพสูงสุดในแต่ละกระบวนการ




กิจกรรมการปรับปรุงการผลิต

กิจกรรม SNAP (Stanley New Approach for Higher Productivity) ยังคงดำเนินอย่างต่อเนื่อง เป็นวัฒนธรรมขององค์กรร่วมกับกิจกรรม 5 ส และกิจกรรมการทักทาย ซึ่งในปีที่ผ่านมา บริษัทได้มีการจัดฝึกอบรมบุคคลากรนักปรับปรุง (Player) รวมทั้งสิ้น 63 คน และยังคงขยายผลไปยังบริษัท ชัฟพลายเออร์ โดยให้พนักงานในระดับหัวหน้างานและผู้จัดการเข้าร่วมในการฝึกอบรมด้วย นอกจากนี้ยังมีผู้สำเร็จเป็นผู้ฝึกสอน (Trainer) อีก 5 คน

ในปีที่ผ่านมา บริษัทมีผลการปรับปรุงดังนี้ สามารถลดบุคคลากรได้ 390 คน ลดพื้นที่ในการทำงาน 3,500 ตารางเมตร ผลผลิตมูลค่าเพิ่ม 1,412 บาทต่อคน คิดเป็นมูลค่าในการปรับปรุงทั้งหมด 4 ล้าน 5 แสนบาท

บริษัทฯ จะยังคงดำเนินกิจกรรมการปรับปรุงการผลิตต่อไป พร้อมทั้งสร้างนักปรับปรุง(Player) ต่อไปอย่างต่อเนื่อง



• การศึกษา

1. พิธีมอบทุนการศึกษาประจำปี 2549

ในวันที่ 15 ธันวาคม 2549 มูลนิธิฯ ได้จัดพิธีมอบทุนการศึกษาประจำปี 2549 ณ บริษัท ไทยสแตนเลย์การไฟฟ้า จำกัด (มหาชน) โดยมีนักเรียนได้รับทุนจำนวน 770 คน จาก 25 สถาบันการศึกษาในเขตจังหวัดปทุมธานี รวมมูลค่าทุนการศึกษา 900,000 บาท และในวันที่ 19 มกราคม 2550 ได้มอบทุนการศึกษาแก่นักเรียนในเขตจังหวัดนครราชสีมา จำนวน 329 คน จาก 8 สถาบันการศึกษา มูลค่าทุนการศึกษา 270,000 บาท ณ บริษัท ศิริวิทย์สแตนเลย์ จำกัด



2. โครงการ Outshining Nakamura Fund

1. พิธีมอบทุนการศึกษา Outshining Nakamura Fund

มูลนิธิฯ ได้จัดพิธีมอบทุนการศึกษาแก่นักเรียนโครงการ Outshining Nakamura Fund ประจำปี 2549 ในวันที่ 3 กรกฎาคม 2549 ณ บริษัท ไทยสแตนเลย์การไฟฟ้า จำกัด (มหาชน) โดยมีนักเรียนที่ได้รับทุนการศึกษาประจำปี 2549 จำนวน 4 คน คือ 1. ดญ. ศิวภรณ์ ยอดใจ จาก โรงเรียนวัดมะขาม 2. ดญ. สุภาภรณ์ บัวขำ จาก โรงเรียนวัดดาวเรือง 3. ดญ.สุกัญญา เจริญศรี จาก โรงเรียนวัดบ่อทอง และ 4. ดช. วรภุชฌ์ ปีกอง จาก โรงเรียนสังฆรักษ์บำรุง โดยมีนักเรียนที่ได้รับทุนรุ่นที่ 1 ปี 2544 จนถึง รุ่นที่ 5 ปี 2548 เข้าร่วมงานดังกล่าวด้วย ปัจจุบันมีนักเรียนในโครงการทั้งสิ้น 18 คน



2. กิจกรรมทัศนศึกษา สำหรับนักเรียนทุน Outshining Nakamura Fund

ในวันที่ 28 ตุลาคม 2549 มูลนิธิฯ ได้จัดกิจกรรมทัศนศึกษาสำหรับนักเรียนทุนในโครงการ ที่ สยามโอเชียนเวิลด์ และ TK Park, กรุงเทพฯ



3. สนับสนุนโครงการวิทยาศาสตร์ STANLEY SCIENCE CONTEST

ครั้งที่ 6

ในวันที่ 21 มีนาคม 2549 มูลนิธิฯ ได้ให้การสนับสนุน โรงเรียนคณะราษฎรบำรุงปทุมธานี จัดการแข่งขันโครงการวิทยาศาสตร์ ระดับประถมศึกษา และ ระดับมัธยมศึกษาตอนต้น Stanley Science Contest ครั้งที่ 6 เพื่อส่งเสริมการใช้โครงการวิทยาศาสตร์ เป็นกิจกรรมหนึ่งของการเรียนการสอน โดยมีนักเรียนระดับประถมศึกษาและระดับมัธยมศึกษา ในจังหวัดปทุมธานีและจังหวัดใกล้เคียงเข้าร่วม โดยมูลนิธิสนับสนุนด้วยรางวัลและเงินรางวัลการประกวดมูลค่า 150,000 บาท



4. สนับสนุนการแข่งขันหุ่นยนต์

มูลนิธิฯ สนับสนุนเงินช่วยเหลือสมาคมส่งเสริมเทคโนโลยี (ไทย-ญี่ปุ่น) (ส.ส.ท.) สำหรับการแข่งขันหุ่นยนต์ ส.ส.ท.ชิงแชมป์ประเทศไทย เป็นการแข่งขันหุ่นยนต์ระดับอุดมศึกษา และมัธยมศึกษาเป็นจำนวนเงิน 107,000 บาท ในวันที่ 21 พฤษภาคม 2549



5. กิจกรรมมอบหนังสือสำหรับห้องสมุด ประจำปี 2549

มูลนิธิฯ ได้มอบหนังสือสำหรับห้องสมุดแก่โรงเรียนในเขตจังหวัดปทุมธานี เป็นหนังสือชุด หนังสือภาษาไทย เพื่อเป็นการเทิดพระเกียรติพระบาทสมเด็จพระเจ้าอยู่หัว ทรงครองสิริราชสมบัติครบ 60 ปี จำนวน 90 โรงเรียน โดยแบ่งเป็นกลุ่มโรงเรียนที่ได้รับทุนการศึกษาประจำปี 2549 จำนวน 25 โรงเรียนในเขตจังหวัดปทุมธานี และ 8 โรงเรียนในเขตจังหวัดนครราชสีมา ,กลุ่มโรงเรียนที่เคย

ได้รับทุนการศึกษาและหมตวาระแล้วจำนวน 26 โรงเรียน, โรงเรียนที่เข้าโครงการอบรมครู จำนวน 21 โรงเรียน, โรงเรียนที่เคยได้รับอุปกรณ์ จำนวน 7 โรงเรียน และ อบต.ในเขตจังหวัดปทุมธานี จำนวน 3 แห่ง รวมมูลค่าทั้งสิ้น 726,879 บาท โดยมอบในช่วงเดือนธันวาคม 2549 – มกราคม 2550



6. มอบอุปกรณ์กีฬาแก่โรงเรียนในเขตจังหวัดปทุมธานี

ในวันที่ 12 กันยายน 2549 มูลนิธิฯ ได้มอบอุปกรณ์กีฬาแก่โรงเรียนวัดดาวเรือง โรงเรียนวัดประยูรธรรมาราม และโรงเรียนวัดศรีโสมสร รวมมูลค่า 45,840 บาท

• สภาพแวดล้อม

1. กิจกรรมปลูกป่าชายเลน

มูลนิธิฯ จัดกิจกรรมปลูกป่าชายเลน ในวันที่ 26 สิงหาคม 2549 ณ ศูนย์ศึกษาธรรมชาติและอนุรักษ์ป่าชายเลนเพื่อการท่องเที่ยว จ.ชลบุรี โดยมีพนักงานกลุ่มสแตนเลย์เข้าร่วมกิจกรรม 100 คน



• สาธารณะประโยชน์อื่น ๆ

1. มอบของใช้จำเป็นแก่ สมาคมรวมปัญญาคนพิการ จ.นนทบุรี

เมื่อวันที่ 22 พฤศจิกายน 2549 มูลนิธิฯ ได้มอบของใช้จำเป็น ได้แก่ น้ำยาเดทตอล ผงซักฟอก แป้ง สบู่ ยาสีฟัน แก้วพลาสติก ข้าวสาร สำหรับเด็กพิการทางสมอง สมาคมรวมปัญญาคนพิการ จ.นนทบุรี มูลค่า 23,049 บาท



2. มอบของใช้จำเป็นสำหรับผู้ป่วยโรคเอดส์ วัดพระบาทน้ำพุ

ในวันที่ 16 พฤศจิกายน 2549 มูลนิธิฯ ได้มอบน้ำยาเดทตอล, ข้าวสาร, เครื่องปรุงรส และของใช้จำเป็นสำหรับผู้ป่วยโรคเอดส์ วัดพระบาทน้ำพุ มูลค่า 40,177 บาท



3. มอบเครื่องซักผ้า และพัดลม แก่ศูนย์เด็กเล็กบ้านบ่อทอง จ.ปทุมธานี

เมื่อวันที่ 20 มิถุนายน 2549 มูลนิธิฯ ได้มอบเครื่องซักผ้า และ พัดลม แก่ศูนย์พัฒนาเด็กเล็กบ้านบ่อทอง อ.ลาดหลุมแก้ว จ.ปทุมธานี มูลค่า 24,800 บาท



4. มอบสิ่งของช่วยเหลือผู้ประสบภัยน้ำท่วม ใน จ.ปทุมธานี

เมื่อวันที่ 21 ตุลาคม 2549 มูลนิธิฯ ได้มอบเรือไฟเบอร์ รองเท้ายาง ถุงมือผ้า น้ำดื่ม และถุงยังชีพแก่ผู้ประสบภัยน้ำท่วมในเขต อำเภอเมือง จังหวัดปทุมธานี มูลค่า 59,145 บาท




รายงานความรับผิดชอบของคณะกรรมการต่อรายงานทางการเงิน	11
รายงานคณะกรรมการตรวจสอบ	12
รายงานผู้สอบบัญชีรับอนุญาต	13
งบดุล	14
งบกำไรขาดทุน	16
งบแสดงการเปลี่ยนแปลงในส่วนของผู้ถือหุ้น	17
งบกระแสเงินสด	18
หมายเหตุประกอบงบการเงิน	20
สรุปยอดดำเนินงานและฐานะทางการเงิน	43
ประวัติบริษัท	44

รายงานความรับผิดชอบของคณะกรรมการต่อรายงานทางการเงิน บริษัท ไทยสแตนเลย์การไฟฟ้า จำกัด (มหาชน)

คณะกรรมการบริษัทเป็นผู้รับผิดชอบต่อการเงินของบริษัท ไทยสแตนเลย์การไฟฟ้า จำกัด (มหาชน) ซึ่งจัดทำขึ้นตามมาตรฐานการบัญชีที่รับรองทั่วไปในประเทศไทย โดยได้มีการพิจารณาเลือกใช้นโยบายบัญชีที่เหมาะสมและถือปฏิบัติอย่างสม่ำเสมอ รวมทั้งมีการเปิดเผยข้อมูลสำคัญอย่างเพียงพอในหมายเหตุประกอบงบการเงิน

คณะกรรมการบริษัทได้แต่งตั้งคณะกรรมการตรวจสอบ ซึ่งประกอบด้วยกรรมการที่เป็นอิสระกำกับดูแลงบการเงินและประเมินระบบการควบคุมภายในให้มีประสิทธิภาพ เพื่อให้มีความมั่นใจได้ว่าการบันทึกข้อมูลทางบัญชีถูกต้อง ครบถ้วนอย่างเพียงพอ ทันเวลา ซึ่งความเห็นของคณะกรรมการตรวจสอบปรากฏในรายงานของคณะกรรมการตรวจสอบซึ่งได้แสดงไว้ในรายงานประจำปีนี้แล้ว

คณะกรรมการบริษัทมีความเห็นว่าระบบการควบคุมภายในของบริษัท สามารถสร้างความเชื่อมั่นได้ว่างบการเงินของบริษัท ไทยสแตนเลย์การไฟฟ้า จำกัด (มหาชน) แสดงฐานะการเงิน ผลการดำเนินงาน และกระแสเงินสด ถูกต้องตามที่ควรในสาระสำคัญแล้ว



นายอภิชาติ ลีอัสสรนกุล
รองประธานกรรมการบริหาร



นายอิโรยิกิ นาคาโนะ
ประธานกรรมการบริหาร

รายงานคณะกรรมการตรวจสอบ

คณะกรรมการตรวจสอบของ บริษัท ไทยสแตนเลย์การไฟฟ้า จำกัด (มหาชน) ได้รับการแต่งตั้งโดยมติที่ประชุมคณะกรรมการบริษัท เมื่อวันที่ 23 มิถุนายน 2549 และได้กำหนดหน้าที่ความรับผิดชอบของคณะกรรมการตรวจสอบไว้ใน “กฎบัตรคณะกรรมการตรวจสอบ”

คณะกรรมการตรวจสอบ ประกอบด้วยกรรมการอิสระ จำนวน 3 ท่าน ดังนี้

1. นายเกียรติ ชินโน ประธานคณะกรรมการตรวจสอบ
2. นายกฤษดา วิศวธีรานนท์ กรรมการตรวจสอบ
3. นายโชคชัย ตั้งพูลสินธนา กรรมการตรวจสอบ

สำหรับรอบระยะเวลาบัญชีงวด วันที่ 1 เมษายน 2549 ถึง วันที่ 31 มีนาคม 2550 คณะกรรมการตรวจสอบมีการประชุมรวมทั้งสิ้น 4 ครั้ง โดยมีกิจกรรมหลักดังต่อไปนี้

1. สอบทานงบการเงินไตรมาส และงบการเงินประจำปีก่อนนำเสนอที่ประชุมคณะกรรมการบริษัท โดยรับฟังคำชี้แจงจากฝ่ายบริหารและผู้สอบบัญชี
2. สอบทานและอนุมัติแผนการตรวจสอบภายในประจำปี
3. สอบทานระบบควบคุมภายในด้าน ระบบบัญชีและการเงิน, ระบบภาษีอากร, การปฏิบัติงานการควบคุมด้านการจัดซื้อและจำหน่าย, การควบคุมด้านรายรับและลูกหนี้, การบริหารจัดการโครงการ และการจัดการด้านสิ่งแวดล้อมและความปลอดภัย
4. สอบทานความคืบหน้าของระบบควบคุมภายในตามที่ได้ให้คำแนะนำในปีที่ผ่านมา
5. สอบทานเกี่ยวกับการปฏิบัติงานของบริษัทให้เป็นไปตามข้อกำหนดและกฎหมายที่เกี่ยวข้องอื่น ๆ
6. สอบทานรายการระหว่างกัน กับบริษัทที่เกี่ยวข้อง และรายการที่มีการเกี่ยวข้องกันหรือขัดแย้งทางผลประโยชน์
7. สอบทานเกี่ยวกับการเปิดเผยข้อมูลต่าง ๆ ของบริษัท ให้เป็นไปตามข้อกำหนดที่เกี่ยวข้องอื่น ๆ
8. พิจารณาคัดเลือกผู้สอบบัญชีและกำหนดค่าตอบแทน

คณะกรรมการตรวจสอบมีความเห็นว่าการดำเนินงานของบริษัทในรอบระยะเวลาบัญชีงวด วันที่ 1 เมษายน 2549 ถึง วันที่ 31 มีนาคม 2550 ที่ผ่านมาเป็นไปภายใต้ระบบการควบคุมภายในที่เหมาะสม รายงานทางการเงินมีความถูกต้องครบถ้วนและเชื่อถือได้ รวมทั้งการเปิดเผยข้อมูลให้หน่วยงานกำกับดูแลต่างๆ เห็นว่าเหมาะสม และเห็นชอบเสนอต่อที่ประชุมสามัญผู้ถือหุ้นของบริษัท ให้แต่งตั้ง บริษัท ไพรซ์วอเตอร์เฮาส์ คูเปอร์ส์ เอบีเอส จำกัด เป็นผู้สอบบัญชีของบริษัทอีกรายหนึ่ง

(นายเกียรติ ชินโน)

ประธานกรรมการตรวจสอบ

รายงานของผู้สอบบัญชีรับอนุญาต

เสนอผู้ถือหุ้นของบริษัท ไทยสแตนเลย์การไฟฟ้า จำกัด (มหาชน)

ข้าพเจ้าได้ตรวจสอบงบดุล ณ วันที่ 31 มีนาคม พ.ศ. 2550 และ พ.ศ. 2549 งบกำไรขาดทุน งบแสดงการเปลี่ยนแปลงใน ส่วนของผู้ถือหุ้นและงบกระแสเงินสดสำหรับปีสิ้นสุดวันเดียวกันของแต่ละปีของ บริษัท ไทยสแตนเลย์การไฟฟ้า จำกัด (มหาชน) ซึ่งผู้บริหารของกิจการเป็นผู้รับผิดชอบต่อความถูกต้องและครบถ้วนของข้อมูลในงบการเงินเหล่านี้ ส่วนข้าพเจ้าเป็นผู้รับผิดชอบในการแสดงความเห็นต่องบการเงินดังกล่าวจากผลการตรวจสอบของข้าพเจ้า

ข้าพเจ้าได้ปฏิบัติตามตรวจสอบตามมาตรฐานการสอบบัญชีที่รับรองทั่วไป ซึ่งกำหนดให้ข้าพเจ้าต้องวางแผนและปฏิบัติงาน เพื่อให้ได้ความเชื่อมั่นอย่างมีเหตุผลว่า งบการเงินแสดงข้อมูลที่ขัดต่อข้อเท็จจริงอันเป็นสาระสำคัญหรือไม่ การตรวจสอบ รวมถึงการใช้วิธีการทดสอบหลักฐานประกอบรายการทั้งที่เป็นจำนวนเงินและการเปิดเผยข้อมูลในงบการเงิน การประเมิน ความเหมาะสมของหลักการบัญชีที่กิจการใช้และประมาณการเกี่ยวกับรายการทางการเงินที่เป็นสาระสำคัญ ซึ่งผู้บริหารเป็นผู้ จัดทำขึ้น ตลอดจนการประเมินถึงความเหมาะสมของการแสดงรายการที่นำเสนอในงบการเงินโดยรวม ข้าพเจ้าเชื่อว่าการ ตรวจสอบดังกล่าวให้ข้อสรุปที่เป็นเกณฑ์อย่างเหมาะสมในการแสดงความเห็นของข้าพเจ้า

ข้าพเจ้าเห็นว่า งบการเงินข้างต้นนี้แสดงฐานะการเงิน ณ วันที่ 31 มีนาคม พ.ศ. 2550 และ พ.ศ. 2549 ผลการดำเนินงาน และกระแสเงินสดสำหรับปีสิ้นสุดวันเดียวกันของแต่ละปีของบริษัท ไทยสแตนเลย์การไฟฟ้า จำกัด (มหาชน) โดยถูกต้องตามที่ควรในสาระสำคัญตามหลักการบัญชีที่รับรองทั่วไป



อุณกร พงศ์ธิดา

ผู้สอบบัญชีรับอนุญาตเลขที่ 3257

บริษัท ไพร้ชวอเตอร์เฮาส์คูเปอร์ส เอบีเอส จำกัด

กรุงเทพมหานคร

11 พฤษภาคม พ.ศ. 2550

บริษัท ไทยสแตนเลย์การไฟฟ้า จำกัด (มหาชน)
 งบดุล
 ณ วันที่ 31 มีนาคม พ.ศ. 2550 และ พ.ศ. 2549

หมายเหตุ	พ.ศ. 2550 บาท	พ.ศ. 2549 บาท
สินทรัพย์		
สินทรัพย์หมุนเวียน		
เงินสดและรายการเทียบเท่าเงินสด	3 1,148,679,318	579,420,479
ลูกหนี้การค้า สุทธิ - บริษัทอื่น	4 1,010,038,008	1,180,667,256
- บริษัทที่เกี่ยวข้องกัน	4, 5 147,022,774	177,367,654
สินค้าคงเหลือ - สุทธิ	6 508,624,906	653,062,890
สินทรัพย์หมุนเวียนอื่น	58,145,442	39,082,200
รวมสินทรัพย์หมุนเวียน	2,872,510,448	2,629,600,479
สินทรัพย์ไม่หมุนเวียน		
เงินลงทุนในบริษัทร่วม	7 207,786,058	152,326,627
เงินลงทุนระยะยาว	8 148,874,855	148,654,855
ที่ดิน อาคารและอุปกรณ์ - สุทธิ	9 3,236,239,680	2,606,718,534
สินทรัพย์ไม่มีตัวตน - สุทธิ	10 31,518,735	-
สินทรัพย์ไม่หมุนเวียนอื่น - สุทธิ	11 18,062,421	16,289,978
รวมสินทรัพย์ไม่หมุนเวียน	3,642,481,749	2,923,989,994
รวมสินทรัพย์	6,514,992,197	5,553,590,473

หมายเหตุประกอบงบการเงิน ในหน้า 20 ถึง 42 เป็นส่วนหนึ่งของงบการเงินนี้

บริษัท ไทยสแตนเลย์การไฟฟ้า จำกัด (มหาชน)

งบดุล

ณ วันที่ 31 มีนาคม พ.ศ. 2550 และ พ.ศ. 2549

		พ.ศ. 2550	พ.ศ. 2549
	หมายเหตุ	บาท	บาท
หนี้สินและส่วนของผู้ถือหุ้น			
หนี้สินหมุนเวียน			
เจ้าหนี้การค้า - บริษัทอื่น		428,503,900	447,416,503
- บริษัทที่เกี่ยวข้องกัน	5	204,776,601	220,576,983
เจ้าหนี้อื่น - บริษัทอื่น		364,695,095	90,738,026
- บริษัทที่เกี่ยวข้องกัน	5	93,530,028	101,473,876
เจ้าหนี้ธนาคารตามสัญญาซื้อเงินตราต่างประเทศ			
ล่วงหน้า - สุทธิ		1,597,520	3,530,200
ภาษีเงินได้ค้างจ่าย		175,324,249	176,274,344
เงินรับล่วงหน้าจากลูกค้า		14,916,200	74,899,187
หนี้สินหมุนเวียนอื่น		91,932,036	103,548,894
รวมหนี้สินหมุนเวียน		1,375,275,629	1,218,458,013
หนี้สินไม่หมุนเวียน			
หนี้สินค่าตอบแทนพนักงานภายหลังเกษียณอายุ		7,332,120	2,126,160
รวมหนี้สินไม่หมุนเวียน		7,332,120	2,126,160
รวมหนี้สิน		1,382,607,749	1,220,584,173
ส่วนของผู้ถือหุ้น			
ทุนเรือนหุ้น	12	383,125,000	383,125,000
ส่วนเกินมูลค่าหุ้น	12	504,250,000	504,250,000
กำไรที่ยังไม่เกิดขึ้นจากการปรับมูลค่าเงินลงทุน			
ในหลักทรัพย์เพื่อขาย		3,020,000	2,800,000
กำไรสะสมจัดสรร			
สำรองตามกฎหมาย	13	38,312,500	38,312,500
กำไรสะสมที่ยังไม่ได้จัดสรร		4,203,676,948	3,404,518,800
รวมส่วนของผู้ถือหุ้น		5,132,384,448	4,333,006,300
รวมหนี้สินและส่วนของผู้ถือหุ้น		6,514,992,197	5,553,590,473

หมายเหตุประกอบงบการเงิน ในหน้า 20 ถึง 42 เป็นส่วนหนึ่งของงบการเงินนี้

งบกำไรขาดทุน

บริษัท ไทยสแตนเลย์การไฟฟ้า จำกัด (มหาชน)
 งบกำไรขาดทุน
 สำหรับปีสิ้นสุดวันที่ 31 มีนาคม พ.ศ. 2550 และ พ.ศ. 2549

	หมายเหตุ	พ.ศ. 2550 บาท	พ.ศ. 2549 บาท
รายได้			
รายได้จากการขาย	23	7,906,950,769	8,315,522,477
ส่วนแบ่งผลกำไรจากเงินลงทุนในบริษัทร่วม	7	70,022,868	49,365,706
กำไรจากอัตราแลกเปลี่ยน		23,025,016	42,348,021
รายได้อื่น	14	256,605,173	161,323,302
รวมรายได้		8,256,603,826	8,568,559,506
ค่าใช้จ่าย			
ต้นทุนขาย		6,273,877,358	6,657,336,241
ค่าใช้จ่ายในการขายและบริหาร		456,627,248	525,624,650
ค่าตอบแทนกรรมการ	18	2,850,000	2,850,000
รวมค่าใช้จ่าย		6,733,354,606	7,185,810,891
กำไรจากการดำเนินงานก่อนดอกเบี้ยจ่ายและภาษีเงินได้	19	1,523,249,220	1,382,748,615
ดอกเบี้ยจ่าย		55,731	2,078,264
ภาษีเงินได้		371,575,521	313,760,621
กำไรสุทธิสำหรับปี		1,151,617,968	1,066,909,730
กำไรต่อหุ้นขั้นพื้นฐาน	15		
กำไรสุทธิสำหรับปี		15.03	13.92

หมายเหตุประกอบงบการเงิน ในหน้า 20 ถึง 42 เป็นส่วนหนึ่งของงบการเงินนี้

DU แสดงการเปลี่ยนแปลงในส่วนของผู้ถือหุ้น

บริษัท ไทยสแตนเลย์การไฟฟ้า จำกัด (มหาชน)
 งบแสดงการเปลี่ยนแปลงในส่วนของผู้ถือหุ้น
 สำหรับปีสิ้นสุดวันที่ 31 มีนาคม พ.ศ. 2550 และ พ.ศ. 2549

พ.ศ. 2550						
หมายเหตุ	ทุนที่ออก และชำระแล้ว บาท	ส่วนเกิน มูลค่าหุ้น บาท	กำไรที่ยังไม่เกิด จากหลักทรัพย์ เพื่อขาย บาท	สำรอง ตามกฎหมาย บาท	กำไรสะสม ยังไม่ได้ จัดสรร บาท	รวม บาท
8	383,125,000	504,250,000	2,800,000	38,312,500	3,404,518,800	4,333,006,300
16	-	-	220,000	-	-	220,000
	-	-	-	-	1,151,617,968	1,151,617,968
	-	-	-	-	(352,459,820)	(352,459,820)
ยอดคงเหลือต้นปี	383,125,000	504,250,000	3,020,000	38,312,500	4,203,676,948	5,132,384,448

การเปลี่ยนแปลงในมูลค่าเงินลงทุน
 กำไรสุทธิสำหรับปี
 เงินปันผลจ่าย

พ.ศ. 2549						
หมายเหตุ	ทุนที่ออก และชำระแล้ว บาท	ส่วนเกิน มูลค่าหุ้น บาท	กำไรที่ยังไม่เกิด จากหลักทรัพย์ เพื่อขาย บาท	สำรอง ตามกฎหมาย บาท	กำไรสะสม ยังไม่ได้ จัดสรร บาท	รวม บาท
8	383,125,000	504,250,000	3,780,000	38,312,500	2,624,941,195	3,554,408,695
16	-	-	(980,000)	-	-	(980,000)
	-	-	-	-	1,066,909,730	1,066,909,730
	-	-	-	-	(287,332,125)	(287,332,125)
ยอดคงเหลือปลายปี	383,125,000	504,250,000	2,800,000	38,312,500	3,404,518,800	4,333,006,300

ยอดคงเหลือต้นปี
 การเปลี่ยนแปลงในมูลค่าเงินลงทุน
 กำไรสุทธิสำหรับปี
 เงินปันผลจ่าย
ยอดคงเหลือปลายปี

หมายเหตุประกอบงบการเงิน ในหน้า 20 ถึง 42 เป็นส่วนหนึ่งของงบการเงินนี้

บริษัท ไทยสแตนเลย์การไฟฟ้า จำกัด (มหาชน)

งบกระแสเงินสด

สำหรับปีสิ้นสุดวันที่ 31 มีนาคม พ.ศ. 2550 และ พ.ศ. 2549

	หมายเหตุ	พ.ศ. 2550 บาท	พ.ศ. 2549 บาท
กระแสเงินสดจากกิจกรรมดำเนินงาน			
กำไรสุทธิสำหรับปี		1,151,617,968	1,066,909,730
รายการปรับปรุง			
ค่าเสื่อมราคาและค่าตัดจำหน่าย	9, 10, 11	708,616,095	673,877,406
ส่วนแบ่งผลกำไรจากเงินลงทุนในบริษัทร่วม	7	(70,022,868)	(49,365,706)
รายได้เงินปันผลรับ	14	(40,648,134)	(35,377,188)
กำไรจากการขายสินทรัพย์ถาวร		(2,430,456)	(5,639,197)
สำรองหนี้สงสัยจะสูญ	4	(674,010)	-
ขาดทุนจากการลดมูลค่าของงานระหว่างทำ (กลับรายการ)	6	(19,500,000)	30,000,000
ขาดทุนจากสินค้าล้าสมัย (กลับรายการ)	6	(6,054,927)	1,298,705
สำรองเงินค่าตอบแทนพนักงานภายหลังเกษียณอายุ		5,205,960	2,126,160
(กำไร)ขาดทุนจากอัตราแลกเปลี่ยนที่ยังไม่เกิดขึ้น		(1,994,092)	264,187
การเปลี่ยนแปลงของสินทรัพย์และหนี้สินดำเนินงาน			
ลูกหนี้การค้า - บริษัทอื่น		171,292,076	(152,258,411)
- บริษัทที่เกี่ยวข้องกัน		30,356,062	(23,316,980)
สินค้าคงเหลือ		169,992,911	(48,715,939)
สินทรัพย์หมุนเวียนอื่น		(22,843,823)	(2,620,652)
สินทรัพย์ไม่หมุนเวียนอื่น		(3,995,210)	(2,987,887)
เจ้าหนี้การค้า - บริษัทอื่น		(18,912,603)	31,609,593
- บริษัทที่เกี่ยวข้องกัน		(15,800,382)	(19,383,143)
เจ้าหนี้อื่น - บริษัทอื่น		83,088,891	(94,714,806)
- บริษัทที่เกี่ยวข้องกัน		(7,943,848)	10,754,675
ภาษีเงินได้ค้างจ่าย		(950,095)	41,551,336
เงินรับล่วงหน้าจากลูกค้า		(59,982,987)	52,854,545
หนี้สินหมุนเวียนอื่น		(11,616,858)	14,261,060
เงินสดสุทธิได้มาจากกิจกรรมดำเนินงาน		2,036,799,670	1,491,127,488

หมายเหตุประกอบงบการเงิน ในหน้า 20 ถึง 42 เป็นส่วนหนึ่งของงบการเงินนี้

บริษัท ไทยสแตนเลย์การไฟฟ้า จำกัด (มหาชน)

งบกระแสเงินสด

สำหรับปีสิ้นสุดวันที่ 31 มีนาคม พ.ศ. 2550 และ พ.ศ. 2549

	หมายเหตุ	พ.ศ. 2550 บาท	พ.ศ. 2549 บาท
กระแสเงินสดจากกิจกรรมลงทุน			
เงินสดจ่ายเพื่อซื้อที่ดิน อาคารและอุปกรณ์	9	(1,141,067,174)	(869,174,454)
เงินสดจ่ายล่วงหน้าเพื่อซื้ออุปกรณ์		-	(510,000)
เงินสดรับจากการขายอุปกรณ์		3,798,651	30,727,510
เงินปันผลรับ	7, 8	55,211,571	50,692,912
เงินสดจ่ายเพื่อซื้อสินทรัพย์ไม่มีตัวตน	10	(33,085,474)	-
เงินสดสุทธิใช้ไปในกิจกรรมลงทุน		(1,115,142,426)	(788,264,032)
กระแสเงินสดจากกิจกรรมจัดหาเงิน			
เงินปันผลจ่ายให้แก่ผู้ถือหุ้น	16	(352,459,820)	(287,332,125)
เงินสดสุทธิใช้ไปในกิจกรรมจัดหาเงิน		(352,459,820)	(287,332,125)
ผลกระทบของการเปลี่ยนแปลงอัตราแลกเปลี่ยน			
		61,415	373,653
เงินสดและรายการเทียบเท่าเงินสดเพิ่มขึ้นสุทธิ			
เงินสดและรายการเทียบเท่าเงินสดต้นปี		569,258,839	415,904,984
เงินสดและรายการเทียบเท่าเงินสดสิ้นปี	3	579,420,479	163,515,495
		1,148,679,318	579,420,479
ข้อมูลเพิ่มเติมสำหรับงบกระแสเงินสด			
ดอกเบี้ยจ่าย		55,731	2,078,264
ภาษีเงินได้		372,525,616	272,209,285
รายการที่ไม่กระทบเงินสด			
ซื้อ อาคารและอุปกรณ์โดยการก่อหนี้	9	190,868,178	25,628,495
ลงทุนเพิ่มในบริษัทร่วม	7	14,944,359	-

หมายเหตุประกอบงบการเงิน ในหน้า 20 ถึง 42 เป็นส่วนหนึ่งของงบการเงินนี้

หมายเหตุประกอบงบการเงิน

บริษัท ไทยสแตนเลย์การไฟฟ้า จำกัด (มหาชน)
หมายเหตุประกอบงบการเงิน
สำหรับปีสิ้นสุดวันที่ 31 มีนาคม พ.ศ. 2550 และ พ.ศ. 2549

1 ข้อมูลทั่วไป

บริษัท ไทยสแตนเลย์การไฟฟ้า จำกัด (มหาชน) (“บริษัท”) จัดทะเบียนจัดตั้งเป็นบริษัทจำกัด จัดตั้งและประกอบกิจการในประเทศไทย และจดทะเบียนเป็นบริษัทมหาชนจำกัด เมื่อวันที่ 26 กรกฎาคม พ.ศ. 2536 บริษัทประกอบกิจการเป็นผู้ผลิตหลอดไฟ อุปกรณ์ส่องสว่างยานยนต์และแม่พิมพ์

สถานที่ทำการของบริษัทตั้งอยู่ที่ 29/3 หมู่ 1 ถนนบางพูน-รังสิต ตำบลบ้านกลาง อำเภอเมือง จังหวัดปทุมธานี 12000

ณ วันที่ 31 มีนาคม พ.ศ. 2550 บริษัทมีจำนวนพนักงานทั้งสิ้น 2,316 คน (31 มีนาคม พ.ศ. 2549 : 2,302 คน)

งบการเงินนี้ได้รับการอนุมัติจากคณะกรรมการของบริษัทเพื่อให้ออกงบการเงินได้เมื่อวันที่ 11 พฤษภาคม พ.ศ. 2550

2 นโยบายการบัญชีที่สำคัญ

นโยบายการบัญชีที่สำคัญที่ใช้ในการจัดทำงบการเงิน มีดังต่อไปนี้

2.1 หลักเกณฑ์ในการจัดทำงบการเงิน

งบการเงินบริษัทได้จัดทำขึ้นตามหลักการบัญชีที่รับรองทั่วไปภายใต้พระราชบัญญัติการบัญชี พ.ศ. 2543 ซึ่งหมายความถึงมาตรฐานการบัญชีที่ออกภายใต้พระราชบัญญัติวิชาชีพบัญชี พ.ศ.2547 และตามข้อกำหนดของคณะกรรมการกำกับหลักทรัพย์และตลาดหลักทรัพย์ว่าด้วยการจัดทำและนำเสนอรายงานทางการเงินภายใต้พระราชบัญญัติหลักทรัพย์และตลาดหลักทรัพย์ พ.ศ. 2535

งบการเงินได้จัดทำขึ้นโดยใช้เกณฑ์ราคาทุนเดิมในการวัดมูลค่าขององค์ประกอบของงบการเงินยกเว้นเงินลงทุนบางประเภทซึ่งใช้มูลค่ายุติธรรมตามที่อธิบายในนโยบายการบัญชี

เกณฑ์การจัดทำงบการเงินให้สอดคล้องกับหลักการบัญชีที่รับรองทั่วไปในประเทศไทย กำหนดให้ฝ่ายบริหารใช้การประมาณการและข้อสมมติฐานซึ่งมีผลกับจำนวนเงินของสินทรัพย์และหนี้สินที่รายงานไว้ในงบการเงินรวมทั้งการเปิดเผยข้อมูลสินทรัพย์ที่อาจเกิดขึ้นและหนี้สินที่อาจเกิดขึ้น ณ วันที่ในงบการเงิน และจำนวนรายได้และค่าใช้จ่ายในงวดที่รายงานไว้ในงบการเงิน ดังนั้น ผลที่เกิดจริงอาจต่างไปจากประมาณการ

ตัวเลขเปรียบเทียบได้ปรับปรุงเพื่อให้สอดคล้องกับการเปลี่ยนแปลงการนำเสนอข้อมูลในปัจจุบันเท่าที่จำเป็นตามที่ได้กำหนดไว้

2 นโยบายการบัญชีที่สำคัญ (ต่อ)

2.1 หลักเกณฑ์ในการจัดทำงบการเงิน (ต่อ)

งบการเงินบริษัทฉบับภาษาอังกฤษจัดทำขึ้นจากงบการเงินตามกฎหมายที่เป็นภาษาไทย ในกรณีที่มีความหมายขัดแย้งกัน หรือมีความแตกต่างในการตีความระหว่างสองภาษา ให้ใช้งบการเงินตามกฎหมายฉบับภาษาไทยเป็นหลัก

2.2 การรับรู้รายได้และค่าใช้จ่าย

บริษัทรับรู้รายได้จากการขายเป็นจำนวนที่สุทธิจากส่วนลด เมื่อส่งมอบสินค้าและลูกค้ายอมรับสินค้านั้น รวมถึงลูกค้ารับโอนความเสี่ยงและผลตอบแทนที่เป็นสาระสำคัญของความเป็นเจ้าของสินค้านั้นแล้ว

รายได้ดอกเบี้ยรับรู้ตามเกณฑ์คงค้าง เว้นแต่จะมีความไม่แน่นอนในการรับชำระ

รายได้เงินปันผลรับรู้เมื่อมีสิทธิได้รับเงินปันผล

รายได้อื่นและค่าใช้จ่ายต่าง ๆ รับรู้ตามเกณฑ์คงค้าง

2.3 เงินสดและรายการเทียบเท่าเงินสด

เงินสดและรายการเทียบเท่าเงินสดได้แสดงอยู่ในงบดุลที่ราคาทุน สำหรับการแสดงงบกระแสเงินสด เงินสดและรายการเทียบเท่าเงินสดประกอบด้วยเงินสดในมือ เงินฝากกับธนาคาร และเงินลงทุนระยะสั้นอื่น ที่มีสภาพคล่องในการเปลี่ยนมือสูงซึ่งมีอายุไม่เกินสามเดือนนับจากวันที่ได้มา

2.4 ลูกหนี้การค้า

ลูกหนี้การค้าแสดงด้วยมูลค่าที่จะได้รับ ค่าเผื่อหนี้สงสัยจะสูญประมาณจากการสอบทานยอดคงเหลือ ณ วันสิ้นปี หนี้สูญที่เกิดขึ้นในระหว่างปีตัดเป็นค่าใช้จ่ายทันทีที่เกิดขึ้น

2.5 สินค้าคงเหลือ

สินค้าคงเหลือแสดงด้วยราคาทุนหรือมูลค่าสุทธิที่จะได้รับแล้วแต่ราคาใดจะต่ำกว่า ราคาทุนของสินค้าคำนวณโดยวิธีถัวเฉลี่ยถ่วงน้ำหนัก ต้นทุนของการซื้อประกอบด้วยราคาซื้อ และค่าใช้จ่ายทางตรงที่เกี่ยวข้องกับการซื้อสินค้านั้น เช่น ค่าอากรขาเข้าและค่าขนส่ง หักด้วยส่วนลดและเงินที่ได้รับคืนจากการซื้อสินค้าต้นทุนของสินค้าสำเร็จรูปและงานระหว่างทำประกอบด้วยค่าวัสดุ ค่าแรงทางตรง ค่าใช้จ่ายอื่นทางตรง และค่าสูญหายในการผลิตซึ่งปันส่วนตามเกณฑ์การดำเนินงานตามปกติ มูลค่าสุทธิที่จะได้รับประมาณจากราคาที่คาดว่าจะขายได้ตามปกติของธุรกิจหักด้วยค่าใช้จ่ายที่จำเป็นเพื่อให้สินค้านั้นสำเร็จรูปและค่าใช้จ่ายในการขาย นอกจากนี้ บริษัทบันทึกค่าที่จำเป็นสำหรับบัญชีค่าเพื่อการลดมูลค่าของสินค้าเก่า ล้าสมัย หรือ เสื่อมคุณภาพ

2 นโยบายการบัญชีที่สำคัญ (ต่อ)

2.6 เงินลงทุนในบริษัทร่วม

เงินลงทุนในบริษัทร่วมแสดงในงบการเงินของบริษัทโดยใช้วิธีส่วนได้เสีย ซึ่งวิธีดังกล่าวบริษัทจะบันทึกส่วนแบ่งกำไรหรือขาดทุนภายหลังการได้มาที่เป็นส่วนของบริษัทในบริษัทร่วมไว้ในงบกำไรขาดทุน ผลสะสมของการเปลี่ยนแปลงภายหลังการได้มาจะปรับปรุงกับต้นทุนของเงินลงทุน ดังนั้นมูลค่าของเงินลงทุนในบริษัทร่วมที่แสดงในงบดุลของบริษัทจึงสะท้อนให้เห็นถึงส่วนแบ่งของสินทรัพย์สุทธิในบริษัทร่วม บริษัทร่วมเป็นกิจการที่บริษัทมีอิทธิพลอย่างเป็นทางการแต่ไม่ถึงกับควบคุม รายการกำไรหรือรายการขาดทุนที่ยังไม่ได้เกิดขึ้นจริงระหว่างบริษัทกับบริษัทร่วมถูกตัดบัญชีเท่าที่บริษัทมีส่วนได้เสียในบริษัทร่วมนั้น บริษัทไม่รับรู้ส่วนแบ่งขาดทุนอีกต่อไปเมื่อส่วนแบ่งขาดทุนของบริษัทในบริษัทร่วมมีมูลค่าเท่ากับหรือเกินกว่ามูลค่าส่วนได้เสียของบริษัทในบริษัทร่วม เว้นแต่บริษัทมีภาระผูกพันสำหรับหนี้หรือสำหรับการจ่ายชำระหนี้แทนบริษัทร่วม

รายชื่อของบริษัทร่วมของบริษัทได้ถูกแสดงไว้ในหมายเหตุประกอบงบการเงินข้อ 7

2.7 เงินลงทุนในบริษัทอื่น

บริษัทได้จัดประเภทเงินลงทุนที่นอกเหนือจากเงินลงทุนในบริษัทร่วมออกเป็น 2 ประเภท คือ เงินลงทุนเพื่อขายและเงินลงทุนทั่วไป การจัดประเภทเป็นไปตามวัตถุประสงค์ของการลงทุนที่ฝ่ายบริหารต้องการ เมื่อได้มาซึ่งเงินลงทุนนั้นฝ่ายบริหารกำหนดการจัดประเภทที่เหมาะสมสำหรับเงินลงทุน ณ เวลาที่ลงทุนและทบทวนการจัดประเภทเป็นปกติอย่างสม่ำเสมอ เงินลงทุนที่จะถือไว้โดยที่ไม่ระบุช่วงเวลาที่จะถือไว้และอาจขายเมื่อต้องการเสริมสภาพคล่องหรือเกิดการเปลี่ยนแปลงในอัตราดอกเบี้ยถูกจัดประเภทเป็นเงินลงทุนเพื่อขายและแสดงรวมอยู่ในสินทรัพย์ไม่หมุนเวียน เว้นแต่ฝ่ายบริหารแสดงเจตจำนงเพื่อถือเงินลงทุนนั้นไว้น้อยกว่า 12 เดือนนับแต่วันที่ในงบดุลหรือเว้นแต่ฝ่ายบริหารมีความจำเป็นต้องขายเพื่อเพิ่มเงินทุนในการดำเนินงาน จึงจะแสดงเงินลงทุนดังกล่าวรวมอยู่ในสินทรัพย์หมุนเวียน เงินลงทุนในตราสารทุนที่ไม่มีตลาดซื้อขายถูกจัดประเภทเป็นเงินลงทุนทั่วไป

เงินลงทุนในหลักทรัพย์ในความต้องการของตลาดที่จัดประเภทเป็นหลักทรัพย์เพื่อขายแสดงในงบดุลด้วยมูลค่ายุติธรรมมูลค่ายุติธรรมของเงินลงทุนในหลักทรัพย์ในความต้องการของตลาดคำนวณโดยอ้างอิงจากราคาเสนอซื้อในตลาดหลักทรัพย์แห่งประเทศไทยขณะปิดทำการ ณ วันที่ในงบดุล ราคาตามบัญชีของหลักทรัพย์ในความต้องการของตลาดซึ่งจัดประเภทเป็นหลักทรัพย์เพื่อขายที่เพิ่มขึ้นหรือลดลงได้บันทึกเป็นกำไรหรือขาดทุนที่ยังไม่เกิดขึ้นและแสดงภายใต้ส่วนของผู้ถือหุ้น

เงินลงทุนในตราสารทุนที่ไม่อยู่ในความต้องการของตลาดที่จัดประเภทเป็นเงินลงทุนทั่วไป แสดงในงบดุลด้วยราคาทุน

บริษัทจะทดสอบการด้อยค่าของเงินลงทุนต่อเมื่อมีข้อบ่งชี้ว่าเงินลงทุนนั้นอาจมีการด้อยค่าเกิดขึ้น ถ้าราคาตามบัญชีของเงินลงทุนสูงกว่ามูลค่าที่คาดว่าจะได้รับคืน ผลขาดทุนจากการด้อยค่าที่เกิดขึ้นบันทึกในงบกำไรขาดทุนทันที

ในการจำหน่ายเงินลงทุน ผลต่างระหว่างเงินสดสุทธิที่ได้รับจากการจำหน่ายกับราคาตามบัญชีของเงินลงทุนนั้นจะบันทึกในงบกำไรขาดทุนทันที

เมื่อเงินลงทุนในตราสารทุนชนิดเดียวกันมีการจำหน่ายเพียงบางส่วน ราคาตามบัญชีของเงินลงทุนที่จำหน่ายคำนวณโดยใช้วิธีถ่วงเฉลี่ยถ่วงน้ำหนักจากจำนวนที่ถือครองทั้งหมด

2 นโยบายการบัญชีที่สำคัญ (ต่อ)

2.8 ที่ดิน อาคาร และอุปกรณ์

ที่ดิน อาคาร และอุปกรณ์รับรู้เมื่อเริ่มแรกตามราคาทุนเดิมหักด้วยค่าเสื่อมราคาสะสม เฉพาะสำหรับสินทรัพย์ทุกประเภทยกเว้นที่ดิน

ค่าเสื่อมราคาคำนวณโดยวิธีเส้นตรง เพื่อลดราคาตามบัญชีของสินทรัพย์แต่ละชนิด ตามอายุการใช้งานโดยประมาณของสินทรัพย์ดังต่อไปนี้ ยกเว้นที่ดินซึ่งมีอายุการใช้งานไม่จำกัด

	อัตราร้อยละต่อปี
อาคาร	5
ส่วนปรับปรุงที่ดินและอาคาร	10
เครื่องจักรและอุปกรณ์	20
แม่พิมพ์และเครื่องมือเครื่องใช้ในโรงงาน	20 - 25
ยานพาหนะ	20
เครื่องตกแต่ง ติดตั้งและอุปกรณ์สำนักงาน	20
คอมพิวเตอร์	33

ในกรณีที่ราคาตามบัญชีสูงกว่ามูลค่าที่คาดว่าจะได้รับคืนซึ่งคำนวณจากมูลค่าปัจจุบันของกระแสเงินสดที่คาดว่าจะเกิดในอนาคตจากการใช้สินทรัพย์อย่างต่อเนื่อง หรือจำนวนที่จะได้รับจากการขายสินทรัพย์ หักด้วยต้นทุนจากการจำหน่ายสินทรัพย์นั้นแล้วแต่จำนวนใดจะสูงกว่า ราคาตามบัญชีจะถูกปรับลดให้เท่ากับมูลค่าที่คาดว่าจะได้รับคืน

กำไรขาดทุนจากการขายที่ดิน อาคาร และอุปกรณ์กำหนดขึ้นจากราคาตามบัญชี และได้รวมอยู่ในการคำนวณกำไรจากการดำเนินงาน

รายจ่ายเกี่ยวกับการต่อเติม การต่ออายุ หรือการปรับปรุงสินทรัพย์ให้ดีขึ้น ซึ่งทำให้ราคาเปลี่ยนแปลง ในปัจจุบันของสินทรัพย์เพิ่มขึ้นอย่างเป็นสาระสำคัญจะรวมเป็นราคาทุนของสินทรัพย์ ส่วนค่าซ่อมแซมและค่าบำรุงรักษารับรู้เป็นค่าใช้จ่ายในรอบระยะเวลาบัญชีที่เกิดขึ้น

2 นโยบายการบัญชีที่สำคัญ (ต่อ)

2.9 สินทรัพย์ไม่มีตัวตน

การวิจัยและพัฒนา

รายจ่ายเพื่อการวิจัยรับรู้เป็นค่าใช้จ่ายเมื่อเกิดขึ้น ต้นทุนของโครงการพัฒนาซึ่งเกี่ยวข้องกับการออกแบบผลิตภัณฑ์ใหม่ รับรู้เป็นสินทรัพย์ไม่มีตัวตนในจำนวนไม่เกินต้นทุนที่สามารถวัดมูลค่าได้อย่างน่าเชื่อถือและเมื่อประเมินแล้วว่าโครงการนั้นจะประสบความสำเร็จค่อนข้างแน่นอนทั้งในแง่การค้าและแง่เทคโนโลยี ส่วนรายจ่ายอื่นเพื่อการพัฒนารับรู้เป็นค่าใช้จ่ายเมื่อเกิดขึ้น ต้นทุนการพัฒนาที่ได้รับรู้เป็นค่าใช้จ่ายไปแล้ว ในงวดก่อนจะไม่บันทึกเป็นสินทรัพย์ในงวดถัดไป การทยอยตัดจำหน่ายรายจ่ายที่เกิดจากการพัฒนาที่กิจการบันทึกไว้เป็นสินทรัพย์จะเริ่มตั้งแต่เมื่อเริ่มใช้ผลิตภัณฑ์นั้นเพื่อการค้าด้วยวิธีเส้นตรง ตลอดระยะเวลาที่คาดว่าจะได้รับประโยชน์จากการพัฒนานั้นแต่สูงสุดไม่เกิน 4 - 5 ปี

2.10 ผลประโยชน์พนักงาน

บริษัทได้จัดตั้งกองทุนสำรองเลี้ยงชีพ ตามพระราชบัญญัติกองทุนสำรองเลี้ยงชีพ พ.ศ. 2530 โดยใช้แผนการกำหนดอัตราการจ่ายสมทบ โดยที่สินทรัพย์ของกองทุนได้แยกออกจากสินทรัพย์ของบริษัท และบริหารโดยผู้จัดการกองทุนอิสระ กองทุนสำรองเลี้ยงชีพดังกล่าวได้รับเงินสมทบกองทุนจากพนักงานและบริษัท

เงินจ่ายสมทบเข้ากองทุนสำรองเลี้ยงชีพของบริษัท บันทึกเป็นค่าใช้จ่ายในงบกำไรขาดทุนสำหรับรอบระยะเวลาบัญชีที่เกี่ยวข้อง

บริษัทจัดให้มีผลประโยชน์พนักงานภายหลังการเลิกจ้างโดยหนี้ที่มีต่อพนักงานเป็นไปตามกฎหมายแรงงานไทย จำนวนเงินสำหรับหนี้สินดังกล่าวในอนาคตขึ้นอยู่กับฐานเงินเดือนและจำนวนปีที่พนักงานทำงานให้บริษัทจนถึงวันที่สิ้นสุดการทำงานที่จะเกิดขึ้นในอนาคต หนี้ที่เกิดจากข้อกำหนดตามกฎหมายเป็นภาระผูกพันตามกฎหมายของบริษัทที่จะจ่ายชำระรับรู้ด้วยมูลค่ายุติธรรมของประมาณการกระแสเงินสดที่จะต้องจ่ายในอนาคตคิดลดด้วยอัตราดอกเบี้ยที่ใช้สำหรับคำนวณช่วงเวลาอายุตามเงื่อนไขที่มีลักษณะและระยะเวลาใกล้เคียงกับหนี้สินที่จะเกิดขึ้นดังกล่าว

2.11 การแปลงค่าเงินตราต่างประเทศ

บริษัทแปลงค่ารายการที่เป็นเงินตราต่างประเทศที่เกิดขึ้นให้เป็นเงินบาทโดยใช้อัตราแลกเปลี่ยน ณ วันที่ ที่เกิดรายการ และแปลงค่าสินทรัพย์และหนี้สินที่เป็นตัวเงินที่เป็นเงินตราต่างประเทศ ณ วันที่ในงบดุลให้เป็นเงินบาทโดยใช้อัตราแลกเปลี่ยน ณ วันนั้น กำไรและขาดทุนที่เกิดจากการรับหรือจ่ายชำระที่เป็นเงินตราต่างประเทศ และที่เกิดจากการแปลงค่าสินทรัพย์และหนี้สินที่เป็นตัวเงินดังกล่าว ได้บันทึกทันทีในงบกำไรขาดทุน

2 นโยบายการบัญชีที่สำคัญ (ต่อ)

2.12 เครื่องมือทางการเงิน

สินทรัพย์ทางการเงินที่สำคัญที่แสดงในงบดุลประกอบด้วยเงินสดและรายการเทียบเท่าเงินสด ลูกหนี้การค้า เงินลงทุน หนี้สินทางการเงินที่สำคัญที่แสดงอยู่ในงบดุลประกอบด้วยเจ้าหนี้การค้าและเงินกู้ยืม นโยบายการบัญชีเฉพาะสำหรับรายการแต่ละรายการได้เปิดเผยแยกไว้ในแต่ละหัวข้อที่เกี่ยวข้อง

บริษัทได้ใช้เครื่องมือทางการเงินเพื่อลดความเสี่ยงจากการผันผวนของอัตราแลกเปลี่ยนเงินตราต่างประเทศ เครื่องมือที่ใช้ส่วนใหญ่ประกอบด้วย สัญญาซื้อขายเงินตราต่างประเทศล่วงหน้า ซึ่งได้มีการรับรู้ในงบการเงิน ณ วันที่ทำสัญญา

สัญญาซื้อขายเงินตราต่างประเทศล่วงหน้าเป็นการป้องกันความเสี่ยงที่เกิดจากการผันผวนของอัตราแลกเปลี่ยนโดยกำหนดอัตราแลกเปลี่ยนในอนาคตที่สินทรัพย์และหนี้สินที่เป็นเงินตราต่างประเทศจะได้รับหรือต้องจ่ายชำระ บริษัทบันทึกรายการซื้อขายเงินตราต่างประเทศล่วงหน้าเป็นลูกหนี้และเจ้าหนี้ ตามสัญญาซื้อขายเงินตราต่างประเทศล่วงหน้า ค่าธรรมเนียมและส่วนลดที่เกิดขึ้นจากการทำสัญญาซื้อขายเงินตราต่างประเทศล่วงหน้าจะตัดจำหน่ายเป็นค่าใช้จ่ายในการขายและบริหารตลอดอายุของสัญญานั้น

การเปิดเผยข้อมูลเกี่ยวกับเครื่องมือทางการเงินซึ่งบริษัทเป็นคู่สัญญาได้แสดงไว้ในหมายเหตุประกอบงบการเงินข้อ 20

3 เงินสดและรายการเทียบเท่าเงินสด

	พ.ศ. 2550 บาท	พ.ศ. 2549 บาท
เงินสดและเช็คที่ยังไม่นำฝาก	7,759,182	4,846,977
เงินฝากธนาคารประเภทเพื่อเรียก	70,244,189	16,146,759
เงินฝากธนาคารประเภทกระแสรายวัน	36,261,899	94,266,423
เงินลงทุนระยะสั้นในตั๋วเงินคลังและตั๋วแลกเงิน	1,034,414,048	464,160,320
	<u>1,148,679,318</u>	<u>579,420,479</u>

เงินฝากธนาคารประเภทเพื่อเรียกและเงินลงทุนระยะสั้นที่มีระยะเวลา 7 วันนับจากวันที่ได้มา ซึ่งมีอัตราดอกเบี้ยถัวเฉลี่ยร้อยละ 0.25 ถึงร้อยละ 5.24 ต่อปี (พ.ศ. 2549 : ร้อยละ 0.25 ถึงร้อยละ 4.48 ต่อปี)

4 ลูกหนี้การค้า - สุทธิ บริษัทอื่น และบริษัทที่เกี่ยวข้องกัน

	ลูกหนี้การค้า - บริษัทอื่น		ลูกหนี้การค้า - บริษัทที่เกี่ยวข้อง	
	พ.ศ. 2550 บาท	พ.ศ. 2549 บาท	พ.ศ. 2550 บาท	พ.ศ. 2549 บาท
ลูกหนี้การค้า	1,010,038,008	1,181,330,084	147,588,254	177,944,316
หัก ค่าเผื่อหนี้สงสัยจะสูญ	-	(662,828)	(565,480)	(576,662)
ลูกหนี้การค้า - สุทธิ	1,010,038,008	1,180,667,256	147,022,774	177,367,654

	ลูกหนี้การค้า - บริษัทอื่น		ลูกหนี้การค้า - บริษัทที่เกี่ยวข้อง	
	พ.ศ. 2550 พันบาท	พ.ศ. 2549 พันบาท	พ.ศ. 2550 พันบาท	พ.ศ. 2549 พันบาท
ลูกหนี้ปกติ	999,532	1,168,580	126,146	175,424
ค้างชำระระหว่าง 1 - 30 วัน	5,204	4,844	15,553	513
ค้างชำระระหว่าง 31 - 60 วัน	1,528	2,067	1,306	80
ค้างชำระระหว่าง 61 - 90 วัน	2,840	132	-	1,395
ค้างชำระเกินกว่า 90 วัน	934	5,707	4,583	532
	1,010,038	1,181,330	147,588	177,944

5 รายการระหว่างบริษัทที่เกี่ยวข้องกัน

บุคคลหรือกิจการที่เกี่ยวข้องกันกับบริษัทหมายถึงบุคคลหรือกิจการที่มีอำนาจควบคุมบริษัท ถูกควบคุมโดยบริษัทไม่ว่าจะเป็นโดยทางตรงหรือทางอ้อม หรืออยู่ภายใต้การควบคุมเดียวกันกับบริษัท รวมถึงบริษัทที่ทำหน้าที่ถือหุ้นบริษัทย่อย และกิจการที่เป็นบริษัทย่อยในเครือเดียวกัน นอกจากนี้บุคคลหรือกิจการที่เกี่ยวข้องกัน ยังหมายรวมถึงบริษัทร่วมและบุคคลซึ่งถือหุ้นที่มีสิทธิออกเสียงไม่ว่าทางตรงหรือทางอ้อมและมีอิทธิพลอย่างเป็นสาระสำคัญกับบริษัท ผู้บริหารสำคัญ กรรมการหรือพนักงานของบริษัท ตลอดจนสมาชิกในครอบครัวที่ใกล้ชิดกับบุคคลดังกล่าว และกิจการที่เกี่ยวข้องกับบุคคลเหล่านั้น

ในการพิจารณาความสัมพันธ์ระหว่างบุคคลหรือกิจการที่เกี่ยวข้องกันกับบริษัทแต่ละรายการ บริษัทคำนึงถึงเนื้อหาของความสัมพันธ์มากกว่ารูปแบบทางกฎหมาย

5 รายการระหว่างบริษัทที่เกี่ยวข้องกัน (ต่อ)

บริษัทมีรายการค้าที่มีสาระสำคัญดังต่อไปนี้ กับผู้ถือหุ้นรายใหญ่ ได้แก่ กลุ่มบริษัท สแตนเลย์ อีเล็กทริก จำกัด ที่ตั้งอยู่ในประเทศไทย ซึ่งถือหุ้นในบริษัทคิดเป็นสัดส่วนร้อยละ 29.95 และกลุ่มผู้ถือหุ้นบุคคลซึ่งเป็นผู้บริหารของบริษัท และถือหุ้นในบริษัทคิดเป็นสัดส่วนร้อยละ 29.08

	พ.ศ. 2550 พันบาท	พ.ศ. 2549 พันบาท
รายได้จากการขาย		
กลุ่มสแตนเลย์ อีเล็กทริก	340,099	608,490
บริษัทที่ผู้บริหารและกรรมการของบริษัทเป็นผู้ถือหุ้น หรือมีกรรมการร่วมกัน	296,154	258,340
บริษัทรวม	93,542	77,557
	729,795	944,387
รายได้ค่าความช่วยเหลือทางด้านเทคนิค		
กลุ่มสแตนเลย์ อีเล็กทริก	1,129	1,732
รายได้อื่น ๆ		
กลุ่มสแตนเลย์ อีเล็กทริก	38,159	33,886
บริษัทที่ผู้บริหารและกรรมการของบริษัทเป็นผู้ถือหุ้น หรือมีกรรมการร่วมกัน	1,965	1,968
บริษัทรวม	-	978
	40,124	36,832
รายได้ค่าลิขสิทธิ์		
บริษัทที่ผู้บริหารและกรรมการของบริษัทเป็นผู้ถือหุ้น หรือมีกรรมการร่วมกัน	10,084	9,753
บริษัทรวม	62	71
	10,146	9,824
ซื้อสินค้าและบริการ		
กลุ่มสแตนเลย์ อีเล็กทริก	679,871	1,018,199
บริษัทที่ผู้บริหารและกรรมการของบริษัทเป็นผู้ถือหุ้น หรือมีกรรมการร่วมกัน	400,450	241,384
บริษัทรวม	16,545	23,945
	1,096,866	1,283,528

5 รายการระหว่างบริษัทที่เกี่ยวข้องกัน (ต่อ)

	พ.ศ. 2550 พันบาท	พ.ศ. 2549 พันบาท
ค่าสิทธิ		
กลุ่มสแตนเลย์ อีเล็กทริก	207,196	216,435
ค่าออกแบบและพัฒนาผลิตภัณฑ์		
กลุ่มสแตนเลย์ อีเล็กทริก	32,635	48,143
ค่าวิชาการด้านเทคนิค		
กลุ่มสแตนเลย์ อีเล็กทริก	4,427	7,059
ค่าใช้จ่ายฝึกอบรม		
กลุ่มสแตนเลย์ อีเล็กทริก	7,549	7,029
ค่าคอมมิชชั่น		
กลุ่มสแตนเลย์ อีเล็กทริก	2,832	1,915

รายการซื้อจากบริษัทที่เกี่ยวข้องกันเป็นการซื้อวัตถุดิบ ซึ่งมีลักษณะเฉพาะหรือเป็นสินค้าที่ผลิตจากแหล่งผลิตเดียวกันในปริมาณมากเพื่อลดต้นทุน รายการขายส่วนใหญ่เป็นการส่งออกโดยราคาขายกำหนดจากต้นทุนสินค้าบวกกำไรส่วนเพิ่มค่าสิทธิจ่ายให้แก่บริษัทที่เกี่ยวข้องกันแห่งหนึ่งเท่ากับร้อยละ 3 ของยอดขายหักด้วยค่าวัตถุดิบนำเข้าจากบริษัทที่เกี่ยวข้องกันนั้น ค่าออกแบบและพัฒนาผลิตภัณฑ์และค่าใช้จ่ายอื่น คิดค่าบริการกันตามเกณฑ์รายการค้าตามปกติธุรกิจ ยอดค้างชำระของค่าสิทธิ ค่าออกแบบและพัฒนาผลิตภัณฑ์และค่าใช้จ่ายอื่นแสดงเป็นรายการเจ้าหนี้ของบริษัทที่เกี่ยวข้องกัน

5 รายการระหว่างบริษัทที่เกี่ยวข้องกัน (ต่อ)

ลูกหนี้และเจ้าหนีบริษัทที่เกี่ยวข้องกันส่วนใหญ่เป็นรายการที่เป็นเงินตราต่างประเทศ ซึ่งเกี่ยวข้องกับการซื้อขายดังกล่าว ยอดคงเหลือ ณ วันที่ 31 มีนาคม พ.ศ. 2550 และ พ.ศ. 2549 มีดังนี้

	พ.ศ. 2550 พันบาท	พ.ศ. 2549 พันบาท
ลูกหนี้การค้าบริษัทที่เกี่ยวข้องกัน		
กลุ่มสแตนเลย์ อีเล็กทริก	56,480	102,127
บริษัทที่ผู้บริหารและกรรมการของบริษัทเป็นผู้ถือหุ้น หรือมีกรรมการร่วมกัน	61,244	56,445
บริษัทรวม	29,299	18,796
	147,023	177,368
เจ้าหนีการค้าบริษัทที่เกี่ยวข้องกัน		
กลุ่มสแตนเลย์ อีเล็กทริก	178,503	187,636
บริษัทที่ผู้บริหารและกรรมการของบริษัทเป็นผู้ถือหุ้น หรือมีกรรมการร่วมกัน	23,964	26,474
บริษัทรวม	2,310	6,467
	204,777	220,577
เจ้าหนีอื่นบริษัทที่เกี่ยวข้องกัน		
กลุ่มสแตนเลย์ อีเล็กทริก	93,530	101,474

6 สินค้าคงเหลือ - สุทธิ

สินค้าคงเหลือ ประกอบด้วยรายการดังต่อไปนี้

	พ.ศ. 2550 บาท	พ.ศ. 2549 บาท
วัตถุดิบและวัสดุหีบห่อ	193,440,789	284,966,517
งานระหว่างผลิต	256,691,060	304,882,736
สินค้าสำเร็จรูป	31,702,175	65,799,949
สินค้านำระหว่างทาง	40,725,887	36,903,620
	522,559,911	692,552,822
<u>หัก</u> ค่าเผื่อมูลค่าสินค้าล้าสมัย	(3,435,005)	(9,489,932)
สำรองลดมูลค่างานระหว่างทำ	(10,500,000)	(30,000,000)
สินค้าคงเหลือ-สุทธิ	508,624,906	653,062,890

7 เงินลงทุนในบริษัทร่วม

เงินลงทุนในบริษัทร่วม - วิธีส่วนได้เสีย

ราคาตามบัญชีต้นปี - สุทธิ

ลงทุนเพิ่ม

ส่วนแบ่งกำไรในบริษัทร่วม

เงินปันผลรับ

ราคาตามบัญชีปลายปี - สุทธิ

	พ.ศ. 2550 บาท	พ.ศ. 2549 บาท
ราคาตามบัญชีต้นปี - สุทธิ	152,326,627	118,276,645
ลงทุนเพิ่ม	14,944,359	-
ส่วนแบ่งกำไรในบริษัทร่วม	70,022,868	49,365,706
เงินปันผลรับ	(29,507,796)	(15,315,724)
ราคาตามบัญชีปลายปี - สุทธิ	207,786,058	152,326,627

รายละเอียดของเงินลงทุนซึ่งบันทึกโดยส่วนได้เสีย

ชื่อ	ประเภทกิจการ	ทุนชำระแล้ว	พ.ศ. 2550			พ.ศ. 2549		
			สัดส่วน เงินลงทุน ร้อยละ	จำนวนเงิน บาท	เงินปันผล บาท	สัดส่วน เงินลงทุน ร้อยละ	จำนวนเงิน บาท	เงินปันผล บาท
บริษัทร่วม : วิธีส่วนได้เสีย								
Lao Stanley Company Limited	ผลิตชิ้นส่วนส่องสว่าง ยานยนต์	0.25 ล้านเหรียญดอลลาร์สหรัฐฯ	50.0	9,483,252	161,636	50.0	8,227,331	127,684
Vietnam Stanley Electric Company Limited	ผลิตชิ้นส่วนส่องสว่าง ยานยนต์	8.3 ล้านเหรียญดอลลาร์สหรัฐฯ	20.0	198,302,806	29,346,160	20.0	144,099,296	15,188,040
				207,786,058	29,507,796		152,326,627	15,315,724

ที่ประชุมคณะกรรมการบริษัท ไทยสแตนเลย์การไฟฟ้า จำกัด (มหาชน) มีมติเมื่อวันที่ 27 ตุลาคม พ.ศ.2549 อนุมัติให้ลงทุนเพิ่มเป็นจำนวนเงิน 400,000 ดอลลาร์สหรัฐฯ ใน Vietnam Stanley Electric Company Limited ซึ่งจดทะเบียนในประเทศไทย เวียดนาม ซึ่งจะทำให้อัตราส่วนการลงทุนของบริษัทยังคงเดิมคือร้อยละ 20 ในการเพิ่มทุนครั้งนี้ Vietnam Stanley Electric Company Limited ได้นำเงินกำไรโอนไปเป็นเงินเพิ่มเงินทุนจดทะเบียนของบริษัทจาก 6.3 ล้านดอลลาร์สหรัฐฯ เป็น 8.3 ล้านดอลลาร์สหรัฐฯ ในวันเดียวกันกับการเพิ่มทุน การโอนเงินกำไรดังกล่าวเป็นไปอย่างถูกต้องตามกฎหมายของประเทศ เวียดนาม ดังนั้นบริษัทจึงไม่จำเป็นต้องจ่ายชำระเป็นเงินสดสำหรับการลงทุนเพิ่มดังกล่าว

ส่วนแบ่งกำไรสำหรับปีสิ้นสุดวันที่ 31 มีนาคม พ.ศ. 2550 จาก Lao Stanley Company Limited และ Vietnam Stanley Electric Company Limited จำนวน 1,417,558 บาท และจำนวน 68,605,310 บาท ตามลำดับ(พ.ศ. 2549 : จำนวน 776,717 บาท และ 48,588,989 บาท ตามลำดับ) รับรู้จากงบการเงินที่ยังไม่ได้ตรวจสอบ

8 เงินลงทุนระยะยาว

	พ.ศ. 2550 บาท	พ.ศ. 2549 บาท
เงินลงทุนในบริษัทที่เกี่ยวข้องกัน - หลักทรัพย์เพื่อขาย		
ราคาตามบัญชีต้นปี - สุทธิ	2,980,000	3,960,000
การเปลี่ยนแปลงในมูลค่าเงินลงทุน	220,000	(980,000)
ราคาตามบัญชีปลายปี - สุทธิ	3,200,000	2,980,000
เงินลงทุนในบริษัทที่เกี่ยวข้องกัน - วิธีราคาทุน		
ราคาตามบัญชีต้นปี - สุทธิ	121,184,215	121,184,215
ราคาตามบัญชีปลายปี - สุทธิ	121,184,215	121,184,215
เงินลงทุนในบริษัทอื่น - ราคาทุน		
ราคาตามบัญชีต้นปี - สุทธิ	24,490,640	24,490,640
ราคาตามบัญชีปลายปี - สุทธิ	24,490,640	24,490,640
	148,874,855	148,654,855

8 เงินลงทุนระยะยาว (ต่อ)

เงินลงทุนระยะยาวประกอบด้วย

ชื่อ	ประเภทกิจการ	ทุนชำระแล้ว	พ.ศ. 2550			พ.ศ. 2549		
			สัดส่วน เงินลงทุน ร้อยละ	จำนวนเงิน บาท	เงินปันผล บาท	สัดส่วน เงินลงทุน ร้อยละ	จำนวนเงิน บาท	เงินปันผล บาท
บริษัทที่เกี่ยวข้องกัน - หลักทรัพย์เพื่อขาย บริษัท อีโนเว็ทริเบอริ (ประเทศไทย) จำกัด (มหาชน) การเปลี่ยนแปลงในมูลค่าเงินลงทุน	ผลิตยาง	200 ล้านบาท	0.2	2,980,000	116,000			
				220,000	-	0.2	3,960,000	136,000
				3,200,000	116,000		2,980,000	136,000

เงินปันผลรับสำหรับปีสิ้นสุดวันที่ 31 มีนาคม พ.ศ. 2550 จำนวน 116,000 บาท (พ.ศ. 2549 : 136,000 บาท) ได้รวมอยู่ในรายได้อื่น

8 เงินลงทุนระยะยาว (ต่อ)

เงินลงทุนระยะยาวประกอบด้วย

ชื่อ	ประเภทกิจการ	ทุนชำระแล้ว	พ.ศ. 2550			พ.ศ. 2549		
			สัดส่วน เงินลงทุน ร้อยละ	จำนวนเงิน บาท	เงินปันผล บาท	สัดส่วน เงินลงทุน ร้อยละ	จำนวนเงิน บาท	เงินปันผล บาท
บริษัทที่เกี่ยวข้องกัน : วิธีราคาทุน บริษัท เอเชียเนสแดนเลย์ อินเตอร์เนชั่นแนล จำกัด	ผลิตหลอดไฟขนาดเล็ก หลอด LED และชิ้นส่วนอิเล็กทรอนิกส์	400 ล้านบาท	15.0	60,000,000	15,375,270	15.0	60,000,000	19,647,322
บริษัท คีริวิทย์ สแตนเลย์ จำกัด	ผลิตอุปกรณ์อิเล็กทรอนิกส์ และชิ้นส่วนอุปกรณ์ส่องสว่าง	21 ล้านบาท	15.0	3,000,000	1,159,211	15.0	3,000,000	1,050,000
Lumax Industries Limited	ผลิตชิ้นส่วนส่องสว่างยานยนต์ และชิ้นส่วนประกอบรถยนต์	83.5 ล้านรูปีอินเดีย	1.9	8,793,715	460,165	1.9	8,793,715	451,068
PT. Indonesia Stanley Electric	ผลิตโคมไฟ, แม่พิมพ์ สำหรับ รถจักรยานยนต์ และรถยนต์	7.5 ล้านเหรียญ ดอลลาร์สหรัฐ	10.0	33,127,500	21,852,488	10.0	33,127,500	12,532,798
Stanley Electric Engineering India PVT.	ออกแบบโคมไฟ, แม่พิมพ์ และผลิตแม่พิมพ์	161 ล้านรูปีอินเดีย	10.0	16,263,000	-	10.0	16,263,000	-
				121,184,215	38,847,134		121,184,215	33,681,188

เงินปันผลรับจากบริษัทที่เกี่ยวข้องสำหรับปีสิ้นสุดวันที่ 31 มีนาคม พ.ศ. 2550 จำนวน : 38,847,134 บาท (พ.ศ. 2549 จำนวน : 33,681,188 บาท) ได้บันทึกรวมอยู่ในรายได้อื่น

8 เงินลงทุนระยะยาว (ต่อ)

เงินลงทุนระยะยาวประกอบด้วย

ชื่อ	ประเภทกิจการ	ทุนชำระแล้ว	พ.ศ. 2550		พ.ศ. 2549			
			สัดส่วน เงินลงทุน ร้อยละ	จำนวนเงิน บาท	เงินปันผล บาท	สัดส่วน เงินลงทุน ร้อยละ	จำนวนเงิน บาท	เงินปันผล บาท
บริษัทอื่น : วิศวกรรม บริษัท ชัมไฮเทคส์ จำกัด	ซูปพลายสินค้าอุปโภคบริโภค	104 ล้านบาท	15.0	19,490,640	1,560,000	15.0	19,490,640	1,560,000
บริษัท ทีโอพีไฮเทค (ประเทศไทย) จำกัด	ผลิตผลิตภัณฑ์พลาสติก และแม่พิมพ์	35.9 ล้านบาท	13.9	5,000,000	125,000	17.3	5,000,000	-
				24,490,640	1,685,000		24,490,640	1,560,000

เงินปันผลรับสำหรับปีสิ้นสุดวันที่ 31 มีนาคม พ.ศ. 2550 : 1,685,000 บาท (พ.ศ. 2549 : 1,560,000 บาท) ได้บันทึกวางอยู่ในรายได้อื่น

9 ที่ดิน อาคารและอุปกรณ์ - สุทธิ

	ที่ดิน บาท	ส่วนปรับปรุง ที่ดินและ อาคาร บาท	อาคาร บาท	เครื่องจักร และอุปกรณ์ บาท	แม่พิมพ์และ เครื่องมือ เครื่องใช้ ในโรงงาน บาท	ยานพาหนะ บาท	เครื่องตกแต่ง ติดตั้งและ อุปกรณ์ สำนักงาน บาท	เครื่องจักร ระหว่างการผลิต ระหว่างก่อสร้าง บาท	ยอดรวม บาท
ณ วันที่ 31 มีนาคม พ.ศ. 2549									
ราคาทุน	464,288,272	189,876,881	494,892,284	3,074,725,180	1,908,874,976	59,227,933	75,501,584	147,597,799	6,414,984,909
หัก ค่าเสื่อมราคาสะสม	-	(94,878,952)	(245,579,370)	(2,107,915,171)	(1,266,889,171)	(34,496,612)	(58,507,099)	-	(3,808,266,375)
ที่ดิน อาคารและอุปกรณ์ - สุทธิ	464,288,272	94,997,929	249,312,914	966,810,009	641,985,805	24,731,321	16,994,485	147,597,799	2,606,718,534
สำหรับปีสิ้นสุดวันที่ 31 มีนาคม พ.ศ.2550									
ราคาตามบัญชีต้นปี - สุทธิ	464,288,272	94,997,929	249,312,914	966,810,009	641,985,805	24,731,321	16,994,485	147,597,799	2,606,718,534
ซื้อสินทรัพย์	29,083,959	12,180,000	-	187,297,233	154,166,007	12,001,437	26,076,769	911,129,947	1,331,935,352
จำหน่ายสินทรัพย์ - สุทธิ/ตัดจำหน่าย	-	(275,917)	-	(512,044)	(130,195)	(348,642)	(101,397)	-	(1,368,195)
โอนสินทรัพย์	-	248,000	37,046,000	204,232,036	104,064,943	-	2,875,849	(348,466,828)	-
ค่าเสื่อมราคา	-	(14,863,894)	(24,412,058)	(358,686,063)	(283,261,357)	(10,324,024)	(9,498,615)	-	(701,046,011)
ราคาตามบัญชีปลายปี - สุทธิ	493,372,231	92,286,118	261,946,856	999,141,171	616,825,203	26,060,092	36,347,091	710,260,918	3,236,239,680
ณ วันที่ 31 มีนาคม พ.ศ. 2550									
ราคาทุน	493,372,231	200,739,041	531,938,284	3,429,409,062	2,166,029,842	66,282,645	102,519,653	710,260,918	7,700,551,676
หัก ค่าเสื่อมราคาสะสม	-	(108,452,923)	(269,991,428)	(2,430,267,891)	(1,549,204,639)	(40,222,553)	(66,172,562)	-	(4,464,311,996)
ที่ดิน อาคารและอุปกรณ์ - สุทธิ	493,372,231	92,286,118	261,946,856	999,141,171	616,825,203	26,060,092	36,347,091	710,260,918	3,236,239,680

ณ วันที่ 31 มีนาคม พ.ศ. 2550 บริษัทมีการผูกพันสำหรับจ่ายลงทุนในอนาคตจำนวน 138.6 ล้านบาท (พ.ศ. 2549 : จำนวน 16.5 ล้านบาท)
มูลค่าต้นทุนเริ่มแรกของสินทรัพย์ที่ตัดค่าเสื่อมราคาจนเต็มมูลค่าแล้ว ณ วันที่ 31 มีนาคม พ.ศ. 2550 แต่บริษัทยังใช้งานอยู่มีจำนวน 2,687.7 ล้านบาท

10 ลิขสิทธิ์ที่ไม่มีตัวตน - สุทธิ
ต้นทุนการพัฒนา

ณ วันที่ 31 มีนาคม พ.ศ. 2549

ราคาทุน

หัก ค่าตัดจำหน่ายสะสม

ลิขสิทธิ์ที่ไม่มีตัวตน - สุทธิ

บาท

-

-

-

สำหรับปีสิ้นสุดวันที่ 31 มีนาคม พ.ศ. 2550

ราคาตามบัญชีต้นปี - สุทธิ

ต้นทุนการพัฒนาที่รับรู้เป็นลิขสิทธิ์

การตัดจำหน่าย

ราคาตามบัญชีปลายปี - สุทธิ

-

33,085,474

(1,566,739)

31,518,735

ณ วันที่ 31 มีนาคม พ.ศ. 2550

ราคาทุน

หัก ค่าตัดจำหน่ายสะสม

ลิขสิทธิ์ที่ไม่มีตัวตน - สุทธิ

33,085,474

(1,566,739)

31,518,735

ต้นทุนการพัฒนาจะรับรู้จากรายจ่ายภายในกิจการเป็นส่วนใหญ่ที่เกิดขึ้นซึ่งมีผลโดยตรงกับโครงการพัฒนาหลัก ต้นทุนเหล่านั้นมีความเป็นไปได้ค่อนข้างแน่ที่จะได้รับประโยชน์คืนจากกิจกรรมเชิงพาณิชย์กรรมในอนาคต

11 ลิขสิทธิ์ไม่หมุนเวียนอื่น - สุทธิ

ลิขสิทธ์ไม่หมุนเวียนอื่น ประกอบด้วย :

เงินมัดจำ

ค่าโปรแกรมคอมพิวเตอร์สำเร็จรูปและอื่น ๆ สุทธิ

	พ.ศ. 2550	พ.ศ. 2549
	บาท	บาท
เงินมัดจำ	15,870,958	13,688,338
ค่าโปรแกรมคอมพิวเตอร์สำเร็จรูปและอื่น ๆ สุทธิ	2,191,463	2,601,640
	18,062,421	16,289,978

ค่าตัดจำหน่ายของค่าโปรแกรมคอมพิวเตอร์สำเร็จรูปและอื่น ๆ สำหรับปีสิ้นสุดวันที่ 31 มีนาคม พ.ศ. 2550 จำนวน 6,003,345 บาท (พ.ศ. 2549 จำนวน 9,811,860 บาท) ได้รวมเป็นค่าใช้จ่ายในงบกำไรขาดทุน

12 ทุนเรือนหุ้นและส่วนเกินมูลค่าหุ้น

	จำนวน	หุ้นสามัญ	ส่วนเกินมูลค่าหุ้น	รวม
	หุ้น	บาท	บาท	บาท
ณ วันที่ 31 มีนาคม พ.ศ. 2549	76,625,000	383,125,000	504,250,000	887,375,000
ณ วันที่ 31 มีนาคม พ.ศ. 2550	76,625,000	383,125,000	504,250,000	887,375,000

หุ้นสามัญจดทะเบียนทั้งหมดมีจำนวน 76,625,000 หุ้น (พ.ศ. 2549 : จำนวน 76,625,000 หุ้น) ซึ่งมีมูลค่าหุ้นละ 5 บาท (พ.ศ. 2549 : 5 บาท) หุ้นทั้งหมดได้ออกและชำระเต็มมูลค่าแล้ว

13 สำรองตามกฎหมาย

สำรองตามกฎหมายของบริษัทเป็นไปตามพระราชบัญญัติบริษัทมหาชนจำกัด พ.ศ. 2535 โดยจัดสรรไม่น้อยกว่าร้อยละ 5 ของกำไรสุทธิประจำปีหลังหักขาดทุนสะสมคงเหลือยกมาจากปีก่อน (ถ้ามี) จนกว่าสำรองจะมีจำนวนถึงร้อยละ 10 ของทุนจดทะเบียนของบริษัท สำรองนี้จะนำไปจ่ายเงินปันผลไม่ได้

14 รายได้อื่น

รายได้อื่น ประกอบด้วย :

	พ.ศ. 2550 บาท	พ.ศ. 2549 บาท
รายได้ค่าบริการ	14,115,831	16,940,162
รายได้จากภาษีที่ได้รับคืนจากการส่งออก	17,204,752	22,303,514
รายได้จากการขายเศษวัตถุดิบและของเสียจากการผลิตและอื่น ๆ	127,645,842	70,145,781
เงินปันผลรับ	40,648,134	35,377,188
รายได้ดอกเบี้ยรับ	41,370,317	3,847,377
อื่น ๆ	15,620,297	12,709,280
	256,605,173	161,323,302

15 กำไรต่อหุ้นขั้นพื้นฐาน

กำไรต่อหุ้นขั้นพื้นฐานคำนวณโดยการหารกำไรสุทธิที่เป็นของผู้ถือหุ้นสามัญด้วยจำนวนหุ้นสามัญถัวเฉลี่ยถ่วงน้ำหนักที่มีอยู่ในระหว่างปี

	พ.ศ. 2550	พ.ศ. 2549
กำไรสุทธิที่เป็นของผู้ถือหุ้นสามัญ (บาท)	1,151,617,968	1,066,909,730
จำนวนหุ้นสามัญถัวเฉลี่ยถ่วงน้ำหนักที่ออกอยู่ในระหว่างปี (หุ้น)	76,625,000	76,625,000
กำไรต่อหุ้นขั้นพื้นฐาน (บาท)	15.03	13.92

บริษัทไม่มีการออกหุ้นสามัญเทียบเท่าปรับลดสำหรับปีสิ้นสุดวันที่ 31 มีนาคม พ.ศ. 2550 และ พ.ศ. 2549

16 เงินปันผลจ่าย

ที่ประชุมสามัญประจำปีผู้ถือหุ้นเมื่อวันที่ 23 มิถุนายน พ.ศ. 2549 ได้อนุมัติให้มีการประกาศจ่ายเงินปันผลจากผลการดำเนินงานสำหรับปีสิ้นสุดวันที่ 31 มีนาคม พ.ศ. 2549 ของบริษัทในอัตรา 4.60 บาท ต่อหุ้น สำหรับ 76,625,000 หุ้น รวมเป็นเงินปันผลทั้งสิ้นจำนวน 352.5 ล้านบาท (สำหรับปีสิ้นสุดวันที่ 31 มีนาคม พ.ศ. 2548 ในอัตรา 3.75 บาทต่อหุ้น รวมเงินปันผลจ่ายทั้งสิ้น 287.3 ล้านบาท) เงินปันผลดังกล่าวได้จ่ายชำระแล้วในวันที่ 21 กรกฎาคม พ.ศ. 2549

17 ผลประโยชน์พนักงาน

บริษัทได้ดำเนินการจัดตั้งกองทุนสำรองเลี้ยงชีพตามความในพระราชบัญญัติกองทุนสำรองเลี้ยงชีพ พ.ศ. 2530 และเข้าเป็นกองทุนจดทะเบียนโดยได้รับอนุมัติจากกระทรวงการคลังเมื่อวันที่ 23 ธันวาคม พ.ศ. 2535

ตามระเบียบกองทุน พนักงานจะต้องจ่ายเงินสมทบเข้ากองทุนในอัตราร้อยละ 3 ของเงินเดือน และบริษัทจ่ายสมทบเข้ากองทุนในอัตราร้อยละ 3 ถึง 7 ของเงินเดือนพนักงานสำหรับพนักงานที่มีอายุการเข้ากองทุนสำรองเลี้ยงชีพตั้งแต่ปีแรกถึง 12 ปี ขึ้นไป ตามลำดับ

บริษัทได้จ่ายเงินสมทบเข้ากองทุนสำรองเลี้ยงชีพสำหรับปีสิ้นสุดวันที่ 31 มีนาคม พ.ศ. 2550 เป็นจำนวนเงินทั้งสิ้น 12.5 ล้านบาท (พ.ศ. 2549 : 10.9 ล้านบาท)

18 เงินตอบแทนกรรมการ

สำหรับปีสิ้นสุดวันที่ 31 มีนาคม พ.ศ. 2550 ค่าตอบแทนกรรมการเป็นค่าเบี้ยประชุมและบำเหน็จค่าตอบแทนแก่กรรมการ ซึ่งได้รับอนุมัติจากที่ประชุมสามัญผู้ถือหุ้นประจำปีของบริษัทจำนวนเงิน 2.85 ล้านบาท (พ.ศ. 2549 : 2.85 ล้านบาท)

19 กำไรจากการดำเนินงาน

รายการบางรายการที่รวมอยู่ในการคำนวณกำไรจากการดำเนินงาน สามารถนำมาแยกตามลักษณะได้ ดังนี้

	พ.ศ. 2550 บาท	พ.ศ. 2549 บาท
ค่าใช้จ่ายเกี่ยวกับพนักงาน	704,777,876	680,600,124
ค่าเสื่อมราคาของอาคารและอุปกรณ์ (หมายเหตุ 9)	701,046,011	664,065,546
ค่าตัดจำหน่ายของสินทรัพย์ไม่มีตัวตนและ สินทรัพย์ไม่หมุนเวียนอื่น (หมายเหตุ 10, 11)	7,570,084	9,811,860
กำไรจากอัตราแลกเปลี่ยน	23,025,016	42,348,021

20 เครื่องมือทางการเงิน

บริษัทต้องเผชิญกับความเสี่ยงทางการเงินที่สำคัญ ได้แก่ ความเสี่ยงจากอัตราแลกเปลี่ยนเงินตราต่างประเทศ ความเสี่ยงจากอัตราดอกเบี้ย และความเสี่ยงจากสินเชื่อ ความเสี่ยงจากอัตราแลกเปลี่ยนเงินตราต่างประเทศเกิดจากการนำเข้าวัตถุดิบจากต่างประเทศและการส่งออกสินค้าเป็นเงินตราต่างประเทศ โดยปกติรายการดังกล่าวจะมีเงื่อนไขทางการค้าเป็นระยะสั้นประมาณ 1 ถึง 3 เดือน โดยความเสี่ยงจากอัตราแลกเปลี่ยนเงินตราต่างประเทศจะเป็นความเสี่ยงจากการนำเข้าวัตถุดิบซึ่งสุทธิกับสินค้าส่งออก รายการค้าที่เป็นเงินตราต่างประเทศส่วนใหญ่เป็นสกุลเงินเยน ญี่ปุ่น และดอลลาร์สหรัฐอเมริกา ความเสี่ยงจากสินเชื่อเกิดขึ้นเมื่อมีการใช้ตราสารอนุพันธ์ทางการเงินหรือเกิดจากการขายเชื่อ

บริษัทใช้เครื่องมือทางการเงินเพื่อลดความไม่แน่นอนของกระแสเงินสดในอนาคตที่เกิดจากการเปลี่ยนแปลงของอัตราแลกเปลี่ยนและเพื่อช่วยในการบริหารสภาพคล่องของเงินสด บริษัทป้องกันความเสี่ยงจากอัตราแลกเปลี่ยน ที่จะเกิดขึ้นจากการซื้อและขายโดยการทำสัญญาซื้อขายเงินตราต่างประเทศล่วงหน้า การตัดสินใจที่จะรับระดับความเสี่ยงขึ้นอยู่กับคณะกรรมการบริหาร ซึ่งจะกำหนดระดับความเสี่ยงที่สามารถรองรับได้ตามประเภทของรายการและของคู่ค้า นโยบายปัจจุบันที่กำหนดโดยคณะกรรมการบริหารซึ่งไม่ได้เปลี่ยนแปลงจากปีก่อนเกี่ยวกับการทำสัญญาซื้อขายเงินตราต่างประเทศล่วงหน้าประมาณร้อยละ 50 ของยอดหนี้สินที่เป็นเงินตราต่างประเทศสุทธิ

บริษัทไม่อนุญาตให้ทำรายการการค้าเครื่องมือทางการเงินที่เป็นการเก็งกำไร สัญญาซื้อขายเงินตราต่างประเทศล่วงหน้า จะทำกับธนาคาร ซึ่งเป็นธนาคารหลักที่ให้เงินกู้ยืมแก่บริษัทเท่านั้น

ก) วัตถุประสงค์และเงื่อนไขที่สำคัญ

บริษัทใช้ตราสารอนุพันธ์ทางการเงินดังนี้ในการบริหารความเสี่ยงที่เกิดขึ้นจากการเปลี่ยนแปลงอัตราแลกเปลี่ยนเงินตราต่างประเทศ

สัญญาซื้อขายเงินตราต่างประเทศล่วงหน้า

สัญญาซื้อขายเงินตราต่างประเทศล่วงหน้ามีไว้เพื่อช่วยในการบริหารความเสี่ยงที่เกิดจากความผันผวนของอัตราแลกเปลี่ยนเงินตราต่างประเทศเป็นรายการโดยเฉพาะเจาะจง

20 เครื่องมือทางการเงิน (ต่อ)

ก) วัตถุประสงค์และเงื่อนไขที่สำคัญ (ต่อ)

ณ วันที่ 31 มีนาคม พ.ศ. 2550 และ พ.ศ. 2549 วันครบกำหนดชำระเงินของสัญญาซื้อขายเงินตราต่างประเทศล่วงหน้าที่เปิดสถานะไว้มีอายุระหว่าง 1 - 4 เดือน จำนวนเงินในสกุลเงินที่จะได้รับตามอัตราแลกเปลี่ยนในสัญญามีดังนี้

	พ.ศ. 2550 บาท	พ.ศ. 2549 บาท
160 ล้านดอลลาร์ (อัตราถัวเฉลี่ย 30.42 บาท ต่อ 100 เยน)	48,670,000	
200 ล้านดอลลาร์ (อัตราถัวเฉลี่ย 34.55 บาท ต่อ 100 เยน)		69,094,000

ณ วันที่ 31 มีนาคม พ.ศ. 2550 เจ้าหนี้การค้าสุทธิหักลูกหนี้การค้าที่เป็นเงินตราต่างประเทศเป็นหนี้สินสุทธิจำนวน 684 ล้านดอลลาร์ และเป็นสินทรัพย์สุทธิจำนวน 2 ล้านดอลลาร์สหรัฐอเมริกา ที่เกิดจากการซื้อและขายสินค้าที่เป็นเงินตราต่างประเทศ โดยมีการทำสัญญาซื้อขายเงินตราต่างประเทศล่วงหน้าจำนวน 160 ล้านดอลลาร์ (วันที่ 31 มีนาคม พ.ศ. 2549 : มีหนี้สินสุทธิจำนวน 517 ล้านดอลลาร์ และเป็นสินทรัพย์สุทธิจำนวน 3 ล้านดอลลาร์สหรัฐอเมริกา เกี่ยวกับการซื้อและขายสินค้าที่เป็นเงินตราต่างประเทศ บริษัททำสัญญาซื้อขายเงินตราต่างประเทศล่วงหน้าจำนวน 200 ล้านดอลลาร์)

มูลค่ายุติธรรมสุทธิ

มูลค่ายุติธรรมสุทธิของตราสารอนุพันธ์ ณ วันที่ในงบดุลมีดังนี้

	พ.ศ. 2550 บาท	พ.ศ. 2549 บาท
สัญญาซื้อขายเงินตราต่างประเทศล่วงหน้าที่เป็นหนี้สิน	838,163	2,544,852

มูลค่ายุติธรรมของสัญญาซื้อขายเงินตราต่างประเทศล่วงหน้า คำนวณโดยใช้อัตราที่กำหนดโดยธนาคารของบริษัท เสมือนว่าได้ยกเลิกสัญญาเหล่านี้ ณ วันที่ในงบดุล

ข) ความเสี่ยงจากสินเชื่อ

บริษัทไม่มีความเสี่ยงจากการกระจุกตัวของสินเชื่อที่มีนัยสำคัญ บริษัทได้ทำสัญญาเกี่ยวกับตราสารอนุพันธ์และฝากเงินสดไว้กับสถาบันการเงินที่น่าเชื่อถือ

20 เครื่องมือทางการเงิน (ต่อ)

ค) มูลค่ายุติธรรม

ราคาตามบัญชีของสินทรัพย์และหนี้สินทางการเงิน อันได้แก่ เงินสดและรายการเทียบเท่าเงินสด เงินลงทุน ลูกหนี้การค้า เจ้าหนี้การค้า และเงินกู้ยืมระยะสั้น มีมูลค่าใกล้เคียงกับมูลค่ายุติธรรม ข้อมูลเกี่ยวกับมูลค่ายุติธรรมของสัญญาซื้อขายเงินตราต่างประเทศล่วงหน้าได้แสดงไว้ในหมายเหตุประกอบงบการเงินส่วน (ก) ของหมายเหตุนี้

21 ภาวะผูกพันและหนี้สินที่อาจจะเกิดขึ้น

ณ วันที่ 31 มีนาคม พ.ศ. 2550 บริษัทได้ให้ธนาคารออกหนังสือค้ำประกันเกี่ยวกับค่าไฟฟ้าและ ค่าโทรศัพท์ จำนวนเงิน 19.54 ล้านบาท (วันที่ 31 มีนาคม พ.ศ. 2549 จำนวนเงิน 15.66 ล้านบาท)

22 การนำเสนอข้อมูลจำแนกตามส่วนงาน

บริษัทดำเนินกิจการเป็นผู้ผลิตและจำหน่ายหลอดไฟ อุปกรณ์ส่องสว่างยานยนต์และแม่พิมพ์ บริษัทมิได้จัดทำข้อมูลจำแนกตามส่วนงานสำหรับธุรกิจแม่พิมพ์ ซึ่งมีลักษณะแตกต่างจากหลอดไฟและอุปกรณ์ส่องสว่างยานยนต์ เนื่องจากยอดขายของส่วนงานดังกล่าวคิดเป็นเพียงร้อยละ 3.19 ของยอดขายรวม (พ.ศ. 2549 : ร้อยละ 4.76 ของยอดขายรวม)

23 การส่งเสริมการลงทุน

ณ วันที่ 31 มีนาคม พ.ศ. 2550 บริษัทได้รับบัตรส่งเสริมการลงทุนเพื่อรับสิทธิประโยชน์จากการได้รับยกเว้นภาษีจำนวน 5 ฉบับ คือ วันที่ 8 มีนาคม พ.ศ. 2543 และวันที่ 30 สิงหาคม พ.ศ. 2545 สำหรับกิจการผลิตแม่พิมพ์ และวันที่ 15 มกราคม พ.ศ. 2541 และวันที่ 7 ตุลาคม พ.ศ. 2546 สำหรับกิจการผลิตอุปกรณ์ส่องสว่างยานยนต์ และวันที่ 2 พฤษภาคม พ.ศ. 2545 สำหรับกิจการออกแบบทางอิเล็กทรอนิกส์ โดยบริษัทจะได้รับสิทธิประโยชน์จากการได้รับยกเว้นภาษีเงินได้นิติบุคคลสำหรับกำไรสุทธิเป็นระยะเวลา 8 ปี นับแต่วันที่เริ่มมีรายได้จากการประกอบกิจการนั้น ในฐานะที่เป็นบริษัทได้รับการส่งเสริมการลงทุนเพื่อการอุตสาหกรรม บริษัทจะต้องปฏิบัติตามเงื่อนไขและข้อกำหนดต่าง ๆ ตามที่ระบุไว้ในบัตรส่งเสริมการลงทุน

23 การส่งเสริมการลงทุน (ต่อ)

รายได้จากการขาย ประกอบด้วย :

รายได้จากการขายที่ได้รับการส่งเสริมการลงทุน
 ใช้สิทธิยกเว้นภาษี
 ไม่ใช่สิทธิยกเว้นภาษี
รายได้จากการขายที่ไม่ได้รับการส่งเสริมการลงทุน

พ.ศ. 2550 บาท	พ.ศ. 2549 บาท
1,390,575,076	1,695,758,968
659,341,593	298,690,636
5,857,034,100	6,321,072,873
<u>7,906,950,769</u>	<u>8,315,522,477</u>

สรุปยอดดำเนินงานและฐานะทางการเงิน

(หน่วย: พันบาท ยกเว้นข้อมูลต่อหุ้น)

	31 มี.ค. 50	31 มี.ค. 49	31 มี.ค.48	31 มี.ค.47	31 มี.ค. 47
สรุปรายได้จากการดำเนินงาน					
รายได้จากการขาย	7,906,951	8,315,522	6,869,653	1,087,413	6,053,228
ต้นทุนขาย	6,273,877	6,657,336	5,430,662	887,346	4,792,336
กำไร (ขาดทุน) สุทธิ	1,151,618	1,066,910	867,058	123,760	764,059
กำไร (ขาดทุน) สุทธิต่อหุ้น	15.03	13.92	11.32	1.62	19.94
กำไรสุทธิต่อรายได้รวม (%)	13.95	12.45	12.34	11.06	12.31
อัตราผลตอบแทนต่อส่วนผู้ถือหุ้น (%)	24.33	27.05	26.56	4.25	29.97
อัตราผลตอบแทนต่อสินทรัพย์รวม (%)	19.08	20.79	19.44	3.00	20.46
เงินปันผลต่อหุ้น (บาท)	*	4.60	3.75	1.00	6.50
อัตรากำไรจ่ายเงินปันผล (%)	*	33.04	33.14	30.96	32.60
สินทรัพย์ หนี้สินและส่วนของผู้ถือหุ้น					
สินทรัพย์หมุนเวียน	2,872,510	2,629,600	2,022,887	1,525,934	1,359,845
ที่ดิน อาคารและอุปกรณ์สุทธิ	3,236,240	2,606,719	2,401,069	2,415,699	2,405,796
สินทรัพย์รวม	6,514,992	5,553,590	4,709,667	4,210,647	4,029,496
หนี้สินหมุนเวียน	1,375,276	1,218,458	1,155,258	1,235,174	1,176,023
หนี้สินระยะยาว	7,332	2,126	-	-	-
ส่วนของผู้ถือหุ้น	5,132,384	4,333,006	3,554,409	2,975,473	2,853,472
ทุนจดทะเบียน	383,125	383,125	383,125	383,125	383,125
ทุนชำระแล้ว	383,125	383,125	383,125	383,125	383,125
มูลค่าตามบัญชีต่อหุ้น (บาท)	66.98	56.55	46.39	77.66	74.48
จำนวนหุ้น**	76,625	76,625	76,625	38,312.50	38,312.50
มูลค่าหุ้นที่ตราไว้ (บาท)	5.00	5.00	5.00	10.00	10.00

* รอกการพิจารณาอนุมัติจากที่ประชุมผู้ถือหุ้น

** จำนวนหุ้นใช้วิธีถือถ่วงน้ำหนัก

พฤษภาคม	2523	- จัดตั้งและจดทะเบียนเป็นบริษัทจำกัด โดยมีวัตถุประสงค์สำหรับผลิตและจำหน่ายหลอดไฟสำหรับยานยนต์ โดยมีทุนจดทะเบียน 10 ล้านบาท และได้รับการส่งเสริมการลงทุนจากคณะกรรมการส่งเสริมการลงทุน
สิงหาคม	2527	- ได้รับการส่งเสริมการลงทุนจากคณะกรรมการส่งเสริมการลงทุน สำหรับผลิตภัณฑ์ส่องสว่างสำหรับยานยนต์ และก่อสร้างโรงงานเสร็จสมบูรณ์
ตุลาคม	2530	- ได้รับการส่งเสริมการลงทุนจากคณะกรรมการส่งเสริมการลงทุน สำหรับผลิตภัณฑ์แม่พิมพ์และJIG และเพิ่มทุนจดทะเบียนเป็น 53 ล้านบาท
มีนาคม	2531	- ลงทุนสำหรับโรงงานแห่งใหม่ คือ บริษัท เอเชียนสแตนเลย์ อินเตอร์เนชั่นแนล จำกัด
เมษายน	2531	- ก่อสร้างโรงงานสำหรับผลิตแม่พิมพ์ และ JIG เสร็จสมบูรณ์
พฤศจิกายน	2533	- ก่อสร้างโรงงานผลิตอุปกรณ์ส่องสว่างสำหรับยานยนต์เสร็จสมบูรณ์
พฤษภาคม	2534	- หลักทรัพย์ของบริษัทฯ ได้รับอนุมัติให้เป็นหลักทรัพย์จดทะเบียนในตลาดหลักทรัพย์แห่งประเทศไทย
มิถุนายน	2534	- ก่อสร้างอาคารสำนักงานใหญ่เสร็จสมบูรณ์
พฤศจิกายน	2534	- ได้รับการส่งเสริมการลงทุนจากคณะกรรมการส่งเสริมการลงทุนในกิจการวิจัยและพัฒนา
กรกฎาคม	2536	- จดทะเบียนแปรสภาพเป็นบริษัทมหาชนจำกัด และเพิ่มทุนจดทะเบียนเป็น 247.5 ล้านบาท และได้เปลี่ยนชื่อเป็น “บริษัท ไทยสแตนเลย์การไฟฟ้า จำกัด (มหาชน)”
กันยายน	2536	- ทำสัญญาให้ความช่วยเหลือทางเทคนิคกับ Electro Polymers (PVT.) Limited แห่งประเทศปากีสถานในการผลิตหลอดไฟ และอุปกรณ์ส่องสว่างสำหรับยานยนต์
ตุลาคม	2536	- ก่อตั้งมูลนิธิสแตนเลย์ (ประเทศไทย) โดยมีทุนจดทะเบียน 200,000 บาท
พฤศจิกายน	2536	- เชินสัญญาร่วมลงทุนเพื่อจัดตั้งบริษัทใหม่ ในสาธารณรัฐประชาธิปไตยประชาชนลาว
กันยายน	2537	- ได้รับรางวัลจากกระทรวงแรงงานและสวัสดิการสังคม
ตุลาคม	2537	- ร่วมลงทุนกับบริษัท ซัมไฮเทคส์ จำกัด, บริษัท ศิริวิทย์ สแตนเลย์ จำกัด และบริษัท ลูแม็กซ์ อินดัสทรีส์ จำกัด
พฤษภาคม	2538	- เชินสัญญาร่วมลงทุนเพื่อจัดตั้งบริษัท ท็อบไฮเทค (ประเทศไทย) จำกัด
มิถุนายน	2538	- เพิ่มทุนจดทะเบียนเป็น 383.125 ล้านบาท
กันยายน	2538	- ก่อสร้างอาคารสวัสดิการสำหรับพนักงานเสร็จสมบูรณ์
พฤศจิกายน	2538	- ก่อสร้างโรงงานใหม่ สำหรับผลิตอุปกรณ์ส่องสว่างสำหรับยานยนต์เสร็จสมบูรณ์
พฤษภาคม	2539	- เชินสัญญาร่วมลงทุนเพื่อจัดตั้ง Vietnam Stanley Electric Co., Ltd. ประเทศเวียดนาม
ตุลาคม	2539	- ก่อสร้างอาคารโรงงานใหม่ (Molding Plant) เสร็จสมบูรณ์
กรกฎาคม	2540	- ก่อสร้างโรงงานผลิตแม่พิมพ์และ JIG ในส่วนขยายเสร็จสมบูรณ์
มกราคม	2542	- ได้รับการรับรองระบบคุณภาพ ISO 9002 ในส่วนโรงงานผลิตแม่พิมพ์และโรงงานผลิตหลอดไฟ
กรกฎาคม	2542	- ได้รับการรับรองระบบคุณภาพ ISO 9001 ในส่วนโรงงานผลิตแม่พิมพ์
พฤษภาคม	2543	- ก่อสร้างโรงงานหลอดไฟ และโรงงานแม่พิมพ์ในส่วนขยายเสร็จสมบูรณ์
พฤษภาคม	2543	- ทำสัญญาให้ความช่วยเหลือทางด้านเทคนิคกับ Unitech Machines Limited ประเทศอินเดีย
กันยายน	2543	- ได้รับรางวัลจากกระทรวงแรงงานและสวัสดิการสังคมในการเข้าร่วมโครงการและปฏิบัติตามมาตรฐานการคุ้มครองแรงงานหญิงและเด็ก
มกราคม	2544	- ได้รับการรับรองระบบคุณภาพ QS 9000 ในส่วนโรงงานผลิตหลอดไฟและโคมไฟ
พฤษภาคม	2544	- ร่วมทุนกับบริษัท สแตนเลย์ อิลเลทริก จำกัด ก่อตั้งบริษัท Stanley Electric Engineering India PVT. Ltd.(SEI) ประเทศอินเดีย เพื่อรองรับการเพิ่มศักยภาพตลาดในประเทศอินเดีย
กันยายน	2544	- ร่วมทุนกับบริษัท สแตนเลย์ อิลเลทริก จำกัด ก่อตั้งบริษัท P.T. Indonesia Stanley Electric จำกัด ประเทศอินโดนีเซีย เพื่อรองรับการเพิ่มศักยภาพตลาดในประเทศอินโดนีเซีย
กันยายน	2545	- ได้รับการรับรองระบบการจัดการสิ่งแวดล้อม ISO 14001
กรกฎาคม	2546	- ได้รับรางวัล “Best Performance” สาขา Industrial จากงาน SET AWARD ประจำปี 2546 จากตลาดหลักทรัพย์แห่งประเทศไทย ในฐานะที่เป็นบริษัทจดทะเบียนที่มีผลการดำเนินงานดีเด่น
ตุลาคม	2546	- ก่อสร้างโรงงานใหม่ในนิคมอุตสาหกรรมนวนครเพื่อผลิตชิ้นส่วนพลาสติก และอุปกรณ์ส่องสว่างสำหรับยานยนต์
พฤษภาคม	2547	- ได้รับรางวัล “สถานประกอบการดีเด่นด้านความปลอดภัย อาชีวอนามัย และสภาพแวดล้อมในการทำงานประจำปี 2547” จากกระทรวงแรงงาน
กรกฎาคม	2547	- ได้รับรางวัล “Best Performance” สาขา Industrial จากงาน SET AWARD ประจำปี 2547 จากตลาดหลักทรัพย์แห่งประเทศไทยในฐานะที่เป็นบริษัทจดทะเบียนที่มีผลการดำเนินงานดีเด่น
พฤศจิกายน	2547	- รับมอบเกียรติบัตร “โรงงานสีเขียว” จากสำนักงานสวัสดิการและคุ้มครองแรงงานจังหวัดปทุมธานี
เมษายน	2548	- ได้รับรางวัลสถานประกอบการดีเด่นด้านการประสานงานประกันสังคม จากสำนักงานประกันสังคม จังหวัดปทุมธานี
พฤษภาคม	2548	- ได้รับรางวัลสถานประกอบการดีเด่น ด้านความปลอดภัย อาชีวอนามัย และสภาพแวดล้อมในการทำงานประจำปี พ.ศ. 2548 จากกระทรวงแรงงานเป็นปีที่ 2
มีนาคม	2549	- ได้รับการรับรองระบบคุณภาพ ISO/TS 16949

พฤษภาคม	2549	- ได้รับรางวัลสถานประกอบการดีเด่นด้านความปลอดภัย อาชีวอนามัย และสภาพแวดล้อมในการทำงานประจำปี พ.ศ. 2549 จากกระทรวงแรงงาน เป็นปีที่ 3
กรกฎาคม	2549	- ได้รับรางวัล “Best Performance” สาขา Industrial จากงาน SET AWARD ประจำปี 2549 จากตลาดหลักทรัพย์แห่งประเทศไทย ในฐานะที่เป็นบริษัทจดทะเบียนที่มีผลการดำเนินงานดีเด่น
สิงหาคม	2549	- ได้รับรางวัลโล่ทองแดง 1 ล้านชั่วโมงอุบัติเหตุเป็นศูนย์ จากกระทรวงแรงงาน
กันยายน	2549	- ได้รับรางวัลสถานประกอบการดีเด่น ด้านแรงงานสัมพันธ์และด้านสวัสดิการแรงงาน ประจำปี พ.ศ. 2549 จากกระทรวงแรงงาน
มีนาคม	2550	- ก่อสร้างโรงงานโคมโฟท์ 5 สำหรับผลิตอุปกรณ์ส่องสว่างสำหรับยานยนต์เสร็จสมบูรณ์



STANLEY

บริษัท ไทยสแตนเลย์การไฟฟ้า จำกัด (มหาชน)

29/3 หมู่ 1 ต.บางพูน-รังสิต ต.บ้านกลาง อ.เมือง จ.ปทุมธานี 12000

โทร. 0-2581-5462 (10 สาย)

โทรสาร 0-2581-5397



Be able to recycle