



*The Royal Trophy from
Her Royal Highness Princess Maha Chakri Sirindhorn
The Thailand Labour Management
Excellence Award 2017*

ANNUAL REPORT **2017** รายงานประจำปี 2560
สำหรับปีสิ้นสุด 31 มีนาคม 2561
Fiscal Year Ended March 31, 2018

STANLEY

Thai Stanley Electric Public Company Limited

วิสัยทัศน์ของบริษัทในเครือสแตนเลย์

จิตวิญญาณของชาวสแตนเลย์

การเอาชนะแสง

เราต้องจิตใจมุ่งมั่นที่จะ "ท้าทายกับแสง" เพื่อบรรลุอนาคตที่ยั่งยืน

ปรัชญาในการดำเนินธุรกิจ

การค้นหาคุณค่าของแสงอย่างไม่มีสิ้นสุด

เราต้องค้นหาคุณค่าอันไร้ขีดจำกัดของแสงที่ซ่อนเร้นและออกมาใช้เป็นประโยชน์แก่สังคมให้มากที่สุด

พัฒนาและปรับปรุงการบริหารขององค์กรในฐานะผู้ผลิตสินค้า

ในฐานะผู้ผลิตสินค้าเราต้องมุ่งที่จะผลิตสินค้าที่มีคุณภาพและวางมูลค่าเพิ่มกับสินค้า

คงความทันสมัยของผลิตภัณฑ์ของเรา

เราต้องให้ความสำคัญ ให้คุณค่าและคำขวัญกับสนับสนุนและเกี่ยวข้องสแตนเลย์อย่างจริงจัง

คุณค่าของแสงห้าประการ

เราต้องสร้างสรรค์สิ่งที่มีคุณค่าต่อสังคมและมนุษยชาติด้วยการค้นหาคุณค่าที่จะได้จากแสงทั้งห้าประการ

CREATING	การสร้างสรรค์
RECOGNIZING	การสัมผัสและรับรู้แสง
INFORMING	แสงที่เป็นสื่อกลางของข้อมูล
ENERGIZING	การใช้พลังงานแสง
EXPRESSING	การถ่ายทอดอารมณ์ด้วยแสง

แนวทางในการปฏิบัติ

CHALLENGE ท้าทาย
ตั้งเป้าที่สูงแล้วพยายามก้าวไปถึง

INNOVATE สร้างสรรค์
เปิดความคิดตัวเองให้กว้าง เพื่อสร้างสรรค์สิ่งใหม่ๆ

COLLABORATE ร่วมมือ
แลกเปลี่ยนและถ่ายทอดความรู้ความสามารถของตนเพื่อส่วนรวม

HUMANIZE เป็นมนุษย์ให้คนเป็น
สร้างความรักใคร่ปรองดองและมนุษยชาติ และสร้างความรู้สึกที่ดี

GLOBALIZE เข้าใจโลกกว้าง
ยอมรับและทำความเข้าใจในความแตกต่างของวัฒนธรรมในโลกใบนี้

สารบัญ

จุดเด่นในรอบปี

รางวัลแห่งความภาคภูมิใจ

สารจากคณะกรรมการบริหาร

คณะกรรมการและคณะผู้บริหาร

แนะนำผลิตภัณฑ์ใหม่

สารนิพนธ์งานการเงิน

หน้า

3

4

8

10

12

13

จุดเด่นในรอบปี

ผลการดำเนินงาน

รายได้จากการขาย

รายได้รวม

ต้นทุนขาย

ค่าใช้จ่ายในการขายและบริหาร

กำไรก่อนภาษีเงินได้

กำไร(ขาดทุน)สุทธิ

สำหรับปีสิ้นสุด

31 มีนาคม 2561

(พันบาท)

13,220,446

13,419,320

10,775,580

889,951

2,048,547

1,658,662

สำหรับปีสิ้นสุด

31 มีนาคม 2560

(พันบาท)

11,024,797

11,210,771

9,087,201

799,007

1,580,284

1,270,768

เปลี่ยนแปลง

(%)

19.92

19.70

18.58

11.39

29.64

30.53

ฐานะทางการเงิน

สินทรัพย์หมุนเวียน

สินทรัพย์รวม

หนี้สินหมุนเวียน

หนี้สินรวม

ส่วนของผู้ถือหุ้น

9,290,056

16,938,772

2,066,180

2,407,392

14,531,380

7,738,068

15,185,832

1,548,236

1,844,354

13,341,478

20.06

11.55

33.46

30.53

8.92

อัตราส่วนทางการเงิน

อัตรากำไรสุทธิ (%)

อัตราผลตอบแทนผู้ถือหุ้น (ROE) (%)

อัตราผลตอบแทนต่อสินทรัพย์รวม (ROA) (%)

อัตราส่วนหนี้สินต่อส่วนของผู้ถือหุ้น (DE) (เท่า)

อัตราส่วนราคาตลาดต่อกำไรสุทธิต่อหุ้น (PE) (เท่า)

อัตราส่วนสภาพคล่อง (เท่า)

กำไร(ขาดทุน)สุทธิต่อหุ้น

มูลค่าหุ้นที่ตราไว้

มูลค่าตามบัญชีต่อหุ้น

12.36

11.91

10.33

0.17

10.67

4.50

21.65

5.00

189.65

11.34

9.83

8.59

0.14

12.12

5.00

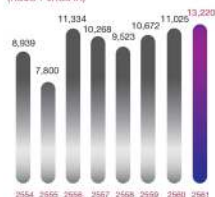
16.58

5.00

174.11

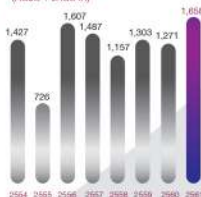
ยอดขายสุทธิ

(หน่วย : ล้านบาท)



กำไรสุทธิ

(หน่วย : ล้านบาท)



กำไร (ขาดทุน) สุทธิต่อหุ้น

(หน่วย : บาท)



รางวัลแห่งความภาคภูมิใจ



รางวัลถ้วยพระราชทานจากสมเด็จพระปรมินทรมหาภูมิพลอดุลยเดช
Thailand Labour Management Excellence Award 2017

กรมสวัสดิการและคุ้มครองแรงงาน กระทรวงแรงงาน ได้พิจารณาคัดเลือก บริษัท ไทยสแตนเลสเคาร์ไฟฟ้า จำกัด (มหาชน) เป็นสถานประกอบการที่มีระบบบริหารจัดการด้านแรงงานยอดเยี่ยม Thailand Labour Management Excellence Award 2017 จากผลการดำเนินงานใน 3 ด้าน ได้แก่

1. รางวัลสถานประกอบการที่ธำรงรักษาระบบมาตรฐานแรงงานไทย 11 ปี ต่อเนื่อง
2. รางวัลสถานประกอบการดีเด่นด้านแรงงานสัมพันธ์และสวัสดิการแรงงาน 12 ปี ต่อเนื่อง
3. รางวัลสถานประกอบการดีเด่นแบบดีเด่นด้านความปลอดภัย อาชีวอนามัย และสภาพแวดล้อมในการทำงาน 14 ปี ต่อเนื่อง

โดยได้เข้ารับรางวัลด้วยพระราชทานจากสมเด็จพระเทพรัตนราชสุดาฯ สยามบรมราชกุมารี โดยมี พลเอกประยุทธ์ จันทร์โอชา นายกรัฐมนตรี เป็นสักขีพยานในพิธีมอบรางวัล เมื่อวันที่ 25 สิงหาคม 2560 ณ ห้องแกรนด์ ไดมอนด์บอลรูม ศูนย์การประชุมและแสดงสินค้าและการประชุม อิมแพค เมืองทองธานี จังหวัดนนทบุรี





รางวัล ASEAN – OSHNET ประเภท Excellence Award

คณะกรรมการสหภาพประกอบกิจการเดินแบบดีเด่นด้านความปลอดภัย และอาชีวอนามัยของ อาเซียน (ASEAN – OSHNET) ประจำปี พ.ศ. 2561 ได้พิจารณาคัดเลือก บริษัท ไทยสแตนเล็ทการไฟฟ้า จำกัด (มหาชน) เป็นสถานประกอบกิจการที่มีการดำเนินงานด้านความปลอดภัยและอาชีวอนามัยดีเด่น เพื่อเข้ารับรางวัล ASEAN – OSHNET ประเภท Excellence Award โดยได้รับรางวัลเมื่อวันที่ 3 เมษายน 2561 ณ เมืองเซียมราฐ ประเทศกัมพูชา



เดือนสิงหาคม 2560 บริษัทได้รับรางวัลสถานประกอบกิจการดีเด่น

ด้านความปลอดภัยอาชีวอนามัยและสภาพแวดล้อมในการทำงาน โดยได้รับต่อเนื่องเป็นปีที่ 14



เดือนกันยายน 2560 บริษัทได้รับรางวัลสถานประกอบกิจการดีเด่น

ด้านแรงงานสัมพันธ์และด้านสวัสดิการแรงงาน จากกระทรวงแรงงาน ต่อเนื่องเป็นปีที่ 12



เดือนมีนาคม 2561 บริษัทได้รับรางวัล VAVE Award จาก บริษัท ไคโอดี มอเตอร์ ประเทศไทย จำกัด



เดือนกันยายน 2560 บริษัทได้รับรางวัล Q-Award Excellent Quality Status Recognition จาก บริษัท ออโต อีลลดาชเยนซ์ ประเทศไทย จำกัด

สาจาก คณะกรรมการบริหาร

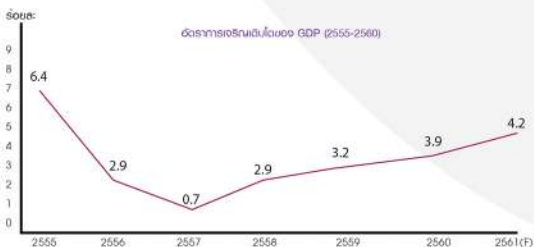
1. สถานการณ์เศรษฐกิจ โดยทั่วไป

เศรษฐกิจประเทศไทยปี 2560 ที่ผ่านมา มีการปรับตัวดีขึ้น ถือได้ว่าเป็นปีที่มีเสถียรภาพทางด้านเศรษฐกิจ

อัตราการขยายตัวทางเศรษฐกิจ (GDP) ปรับตัวดีขึ้นจากปีก่อน 3.3% เป็น 3.9% ถือว่าสูงสุดในรอบ 5 ปีที่ผ่านมา หลังจากเคยขยายตัวสูงถึง 6.4% ในปี 2555

อัตราการขยายตัวทางเศรษฐกิจ (GDP) เดือนมกราคม-เดือนมีนาคม เท่ากับ 3.4% เดือนเมษายน-เดือนมิถุนายน เท่ากับ 3.9% เดือนกรกฎาคม-เดือนกันยายน เท่ากับ 4.3% และเดือนตุลาคม-เดือนธันวาคม เท่ากับ 4.0% ถือว่าเติบโตอย่างต่อเนื่องจากปี 2559

ในปี 2561 กระทรวงการคลังคาดการณ์ว่าเศรษฐกิจไทยจะเติบโตขึ้นเป็น 3.8% แต่อาจจะมีการปรับตัวสูงขึ้นเป็น 4.2% เนื่องจากสถานการณ์การส่งออกที่อาจจะปรับตัวดีขึ้น และนโยบายการกระตุ้นการใช้จ่ายจากรัฐบาล



2. แนวโน้มอุตสาหกรรมยานยนต์

อุตสาหกรรมยานยนต์ซึ่งเป็นอุตสาหกรรมที่เกี่ยวข้องกับบริษัทนั้น มีการปรับตัวดีขึ้น ทำให้ยอดขายรถยนต์ภายในประเทศปี 2560 อยู่ที่ 872,000 คัน (เพิ่มขึ้น 13.4% เทียบกับปีที่ผ่านมา) และยอดการผลิตสูงขึ้นไปอยู่ที่ 1,989,000 คัน (เพิ่มขึ้น 2.3% เทียบกับปีที่ผ่านมา) ซึ่งเป็นอันสงบจากสถานการณ์การขยายในประเทศที่ปรับตัวดีขึ้น

เมื่อพิจารณาแนวโน้มการผลิตแยกตามไตรมาสพบว่า ยอดการผลิตเดือนมกราคม-เดือนมีนาคมเท่ากับ 486,000 คัน เดือนเมษายน-เดือนมิถุนายนเท่ากับ 465,000 คัน เดือนกรกฎาคม-เดือนกันยายนเท่ากับ 527,000 คัน และเดือนตุลาคม-เดือนธันวาคม เท่ากับ 511,000 คัน

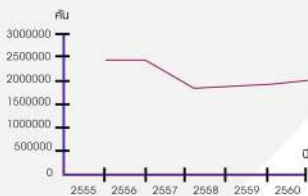
สภาอุตสาหกรรมแห่งประเทศไทยคาดการณ์ยอดการผลิตรถยนต์ปี 2561 อยู่ที่ 2,000,000 คัน (เพิ่มขึ้น 0.6% เทียบกับปีที่ผ่านมา) แบ่งเป็นการผลิตเพื่อขยายในประเทศ 900,000 คัน (เพิ่มขึ้น 4.4% เทียบกับปีที่ผ่านมา) และเป็นการผลิตเพื่อการส่งออก 1,100,000 คัน (ลดลง 2.4% เทียบกับปีที่ผ่านมา) คาดว่าสถานการณ์การขยายในประเทศจะช่วยให้สถานการณ์การส่งออกได้ต่อเนื่อง

คาดการณ์ว่าสถานการณ์การขยายในประเทศน่าจะเติบโตอย่างต่อเนื่อง เนื่องจากนโยบายของรัฐบาลที่มีการเตรียมความพร้อมด้านโครงสร้างพื้นฐานมากขึ้น ซึ่งจะส่งเสริมให้เศรษฐกิจภายในประเทศดีขึ้น

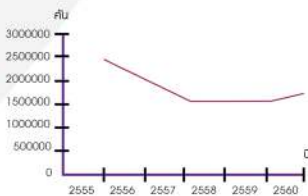
สำหรับสถานการณ์การส่งออกนั้น เนื่องจากแต่ละประเทศมีข้อจำกัดภายในประเทศมากขึ้น จึงคาดการณ์ว่า สถานการณ์การส่งออกน่าจะยังไม่ปรับขึ้นเท่าไรนัก

สภาพตลาดรถจักรยานยนต์ปี 2560 มียอดการขายภายในประเทศ 1,811,000 คัน (เพิ่มขึ้น 4.2% เทียบกับปีที่ผ่านมา) ยอดการผลิตรถจักรยานยนต์สำเร็จรูปทั้งคันอยู่ที่ 2,055,000 คัน (เพิ่มขึ้น 12.9% เทียบกับปีที่ผ่านมา)

สภาอุตสาหกรรมแห่งประเทศไทยคาดการณ์ยอดการผลิตรถจักรยานยนต์สำเร็จรูปทั้งคันในปี 2561 อยู่ที่ 2,120,000 คัน (เพิ่มขึ้น 3.2% เทียบกับปีที่ผ่านมา) ซึ่งแบ่งเป็นการผลิตเพื่อการจำหน่ายภายในประเทศ 1,750,000 คัน (เพิ่มขึ้น 3.7% เทียบกับปีที่ผ่านมา) และเป็นการผลิตเพื่อการส่งออก 370,000 คัน (เพิ่มขึ้น 0.5% เทียบกับปีที่ผ่านมา)



ยอดการผลิตรวม (Domestic + Export) (ใน ล้านคันรวมแล้ว)



ยอดการผลิตรถจักรยานยนต์ (2555-2560) (ใน ล้านคันรวมแล้ว)

3. การดำเนินงานของบริษัท

จากสถานการณ์เศรษฐกิจและอุตสาหกรรมยานยนต์ตามข้างต้น ทำให้ยอดขายของบริษัทปี 2560 เพิ่มขึ้น 19.92% เทียบกับช่วงเวลานเดียวกันของปีที่ผ่านมา ซึ่งเป็นผลจากการที่บริษัทฯ ดำเนินกิจกรรมการปรับปรุงระบบการทำงาน โดยยกระดับประสิทธิภาพการผลิตผ่านกิจกรรม SNAP (Stanley New Approach for Higher Productivity - กิจกรรมปฏิรูปการผลิต) ยกระดับคุณภาพอย่างต่อเนื่องโดยมีเป้าหมายในการลดของเสียให้เป็นศูนย์ อีกทั้งปรับปรุงเพื่อยกระดับความเชื่อมั่นของลูกค้าและปรับปรุงผลกระทบต่อกระบวนการของบริษัทฯ ผ่านกิจกรรมสำนักกลยุทธ์เพื่อเพิ่มผลประกอบการ

โครงสร้างยอดขาย

กิจการหลักของบริษัท แบ่งออกเป็น 3 ประเภท ได้แก่ “กิจการหลอดไฟ” “กิจการโคมไฟ” และ “กิจการแม่พิมพ์ / กิจการการออกแบบ”

ยอดขายจากกิจการโคมไฟ เท่ากับ 92.18% ยอดขายจากกิจการหลอดไฟ 4.48% และยอดขายจากกิจการแม่พิมพ์และกิจการออกแบบอีก 3.34%

สำหรับกิจการหลอดไฟ นอกจากจะส่งจำหน่ายแก่ตลาดโดยตรง ยังส่งมอบไปยังกิจการโคมไฟสำหรับเป็นชิ้นส่วนประกอบของโคมไฟ (Lamp)

สำหรับกิจการแม่พิมพ์ นอกจากจะเป็นเครื่องมือสำหรับขึ้นรูปชิ้นส่วนของโคมไฟ (Lamp) ยังส่งจำหน่ายไปยังบริษัทในกลุ่มสแตนเลย์และบริษัทคู่ค้าอื่นอีกด้วย

สำหรับงานออกแบบ นอกจากจะเป็นการออกแบบคอมพิวเตอร์ (Lamp) ของบริษัทเราเองแล้ว ยังส่งจำหน่ายไปยังบริษัทในกลุ่มสแตนเลย์และบริษัทคู่ค้าอื่นอีกด้วย

ยอดขาย

มูลค่าและสัดส่วน โครงสร้างยอดขายของแต่ละกิจการประจำปี 2560 เป็นดังนี้

หน่วย : ล้านบาท

	ปี 2560 (ณ.บ. 2560 – มี.ค. 2561)		ปี 2559 (ณ.บ. 2559 – มี.ค. 2560)		อัตราเพิ่มลด
	จำนวนเงิน	สัดส่วน	จำนวนเงิน	สัดส่วน	
กิจการหลอดไฟ	592.37	4.48%	627.77	5.69%	(5.63%)
กิจการคอมพิวเตอร์	12,186.60	92.18%	9,865.91	89.49%	23.52%
กิจการแม่พิมพ์และการออกแบบ	441.49	3.34%	531.12	4.82%	(16.88%)
รวม	13,220.46	100.00%	11,024.80	100.00%	19.92%

* กิจการหลอดไฟและกิจการแม่พิมพ์ ไม่รวมยอดการโอนภายใน

การลงทุน

การลงทุนในปี 2560 เป็นดังตารางข้างล่างนี้

หน่วย : ล้านบาท

	ปี 2560 (ณ.บ. 2560 – มี.ค. 2561)		ปี 2559 (ณ.บ. 2559 – มี.ค. 2560)		อัตราเพิ่มลด (%)
	จำนวนเงิน		จำนวนเงิน		
ที่ดิน	6.09		20.66		(70.52%)
สิ่งก่อสร้าง	142.58		2.20		6380.91%
อุปกรณ์ เครื่องจักร และเครื่องมือ	728.09		574.48		26.74%
แม่พิมพ์และจิก	270.12		338.77		(20.26%)
อื่น ๆ	10.27		9.24		11.15%
รวม	1,157.15		945.35		22.40%

การจัดงาน

จำนวนบุคลากร ณ สิ้นปี 2560 เป็นดังตารางข้างล่างนี้

หน่วย : คน

	จำนวนบุคลากร ณ สิ้นปีบัญชี 2560	จำนวนบุคลากร ณ สิ้นปีบัญชี 2559	เพิ่มลด
พนักงานคนไทย (ชาย)	1,590	1,556	34
พนักงานคนไทย (หญิง)	1,381	1,313	68
พนักงานคนญี่ปุ่น	26	28	(2)
รวม	2,997	2,897	100

4. แนวโน้มในอนาคต

ในปี 2561 รัฐบาลยังคงบริหารงานทั้งทางด้านเศรษฐกิจและการเมือง จากนโยบายของรัฐบาลเรื่องการลงทุนในโครงสร้างพื้นฐานและการกระตุ้นการใช้จ่ายของรัฐบาล ทำให้ภาคหวังได้ว่าเศรษฐกิจในปี 2561 ก็น่าจะมีขยายตัวได้อย่างต่อเนื่อง

การดำเนินงานของประชาคมอาเซียน (AEC) น่าจะทำให้เศรษฐกิจของนานาประเทศในแถบอาเซียนขยายตัวมากยิ่งขึ้น อุตสาหกรรมยานยนต์เอง ก็น่าจะมีความสำคัญมากขึ้นจากการเป็นศูนย์กลางการผลิตและส่งมอบรถยนต์ไปยังตลาดทั่วโลกได้อย่างต่อเนื่อง

ด้านการผลิต เศรษฐกิจในหลายประเทศที่เติบโตเช่นกัน เช่น สาธารณรัฐประชาชนจีน ประเทศอินเดีย เป็นต้น นอกจากนั้นการแข่งขันในนานาประเทศในกลุ่มอาเซียนเองก็มีความรุนแรงมากขึ้นเรื่อยๆ ซึ่งต้องเอาชนะการแข่งขันด้านราคาในระดับสากล

ด้านการพัฒนา บริษัทต้องปรับตัวเพื่อเป็นฐานการพัฒนาผลิตภัณฑ์สำหรับอาเซียนมากยิ่งขึ้น ลูกค้านะบริษัทในอุตสาหกรรมเดียวกันก็ส่งเสริมความสามารถในการพัฒนาเช่นเดียวกัน

คาดการณ์ว่าอุตสาหกรรมยานยนต์และจักรยานยนต์น่าจะมีการขยายตัวอย่างต่อเนื่อง ไม่ว่าจะเป็นการปรับตัวเพื่อรองรับการปรับเปลี่ยนไปผลิตรถยนต์ไฟฟ้าและการพัฒนาอย่างรวดเร็วของเทคโนโลยีด้านการขับเคลื่อน ไร้คนขับ บริษัทเราเองก็จำเป็นต้องปรับเปลี่ยนไปเป็นผู้ผลิตระบบโคมไฟ มองหาแนวโน้มที่จะเกิดขึ้น และทำหาคำตอบความต้องการด้วยความรวดเร็วและถูกต้องแม่นยำ

บริษัทฯ ต้องนึกถึงกำลังสติปัญญาและความสามารถของบุคลากรภายในบริษัทและบริษัทในเครือให้เป็นที่เดียวกัน เพื่อเอาชนะคู่แข่งภายใต้สภาพแวดล้อมของธุรกิจเช่นนี้ พร้อมทั้งขยายกำลังการผลิตเพื่อมุ่งสู่อนาคต โดยใช้ SNAP (Stanley New Approach for Higher Productivity) เป็นเครื่องมือในการปฏิรูปการผลิต พร้อมทั้งพัฒนาเทคโนโลยีและผลิตภัณฑ์ เพื่อมุ่งสู่การเติบโต และส่งมอบผลิตภัณฑ์ที่มีความน่าเชื่อถือให้กับลูกค้า

บริษัทฯ จะเสริมสร้างความเข้มแข็งของระบบการทำงานทั้งทางด้าน Q (คุณภาพ) C (ต้นทุน) และ D (การส่งมอบ) เพื่อให้ได้รับความไว้วางใจจากลูกค้า

บริษัทฯ จะคงหลักการการบริหารงานที่มุ่งเน้นการแข่งขันกำไร เพื่อนำพาบริษัทให้เจริญรุ่งเรืองไปพร้อมๆ กับท่านที่มีส่วนร่วมทุกท่าน (ผู้ถือหุ้น ลูกค้า พนักงาน ชุมชน ฯลฯ)

บริษัทฯ จะมุ่งมั่นพยายามอย่างถึงที่สุดในการดำเนินการตามมาตรการต่างๆ ดังกล่าวข้างต้น เพื่อให้สามารถจัดสรรกำไร เพื่อให้ได้รับความพึงพอใจจากผู้ถือหุ้นทุกท่าน บริษัทฯ ขอขอบคุณทุกกำลังใจที่ให้การสนับสนุนบริษัทด้วยดีเสมอ



นายอภิชาต ลีเลิศระบุญกุล
ประธานกรรมการ



นางอโศจิ นานาโระ
ประธานกรรมการบริหาร

บริษัท ไทยสแตนเลสแอร์โรไฟฟ้า จำกัด (มหาชน)

คณะกรรมการ และคณะผู้บริหาร



1

นายอภิชาติ ลีอิสสระบุญกุล
กรรมการ
ประธานกรรมการ

นายโคธิจิ นางาโนะ
กรรมการ
ประธานกรรมการบริหาร

นายทาเคโอะ ชูซุมุระ
กรรมการ
ผู้จัดการใหญ่
ส่วนงานอุปกรณ์ส่องสว่างภายนอก

นายทง ลีอิสสระบุญกุล
กรรมการ



2

นางพิมพ์ใจ ลีอิสสระบุญกุล
กรรมการ

นางพรทิพย์ เสรมฐีวรรณ
กรรมการ

นายโทรุ ทานาเบะ
กรรมการ

นายคังซ็องโทชิ อีโนะ
กรรมการ

นายกฤษดา วิศวธีรานนท์
กรรมการอิสระ
ประธานคณะกรรมการตรวจสอบ

นายโชคชัย ตั้งพูลสินธนา
กรรมการอิสระ
คณะกรรมการตรวจสอบ

นายสุชาติ พิเศษฐาณิช
กรรมการอิสระ
คณะกรรมการตรวจสอบ

นายพิงารณ์ สุขการวังมี
กรรมการอิสระ

คณ:กัฒนการ
และคณ:พุมบริหาร

3



4



5



6

คณ:พุมบริหาร

1. นายอภิชาติ สีสรรระนุญ
ประธานกรรมการ
ผู้จัดการใหญ่ส่วนงานบริหาร

2. นายโคอิจิ นางาโนะ
ประธานกรรมการบริหาร

3. นายทาคาโอะ ชูซุมุระ
ผู้จัดการใหญ่
ส่วนงานอุปกรณ์ต้องสว่างยานยนต์

4. นายโคอิจิ โคบายาชิ
ผู้จัดการใหญ่ศูนย์วิจัยและพัฒนา

5. นายอิตึกิ มัตสึอิ
ผู้จัดการใหญ่ส่วนงานการตลาด

6. นายอะทสึยะ คาวาชิมา
ผู้จัดการใหญ่ส่วนงานแม่พิมพ์

แนะนำผลิตภัณฑ์ใหม่

ในปีที่ผ่านมาผู้ผลิตยานยนต์ได้ผลิตรถยนต์และรถจักรยานยนต์ต่างๆโดยมีผลิตภัณฑ์รุ่นใหม่ดังนี้

รถจักรยานยนต์

HONDA
SUPER CUB



HONDA
MONKEY



HONDA
PCX 150



HONDA
FORZA 300



YAMAHA
FINN



รถยนต์

TOYOTA

ATIV



NISSAN TERRA



สารบัญงบการเงิน

	หน้า
รายงานความรับผิดชอบของคณะกรรมการ ต่อรายงานทางการเงิน	14
รายงานคณะกรรมการตรวจสอบ	15
รายงานของผู้สอบบัญชีรับอนุญาต	17
งบแสดงฐานะการเงิน	22
งบกำไรขาดทุน	24
งบกำไรขาดทุนเบ็ดเสร็จ	25
งบแสดงการเปลี่ยนแปลงส่วนของผู้ถือหุ้น	26
งบกระแสเงินสด	28
หมายเหตุประกอบงบการเงิน	30
สรุปยอดดำเนินงานและฐานะทางการเงิน	72
ข้อมูลสารสนเทศ	73
ประวัติบริษัทฯ	134

รายงานความรับผิดชอบของคณะกรรมการ ต่อรายงานทางการเงิน

เรียน ท่านผู้ถือหุ้น

คณะกรรมการบริษัทเป็นผู้รับผิดชอบต่อการเงินของบริษัท ไทยสแตนเลย์การไฟฟ้า จำกัด (มหาชน) ซึ่งจัดทำขึ้นตามมาตรฐานบัญชีที่รับรองทั่วไปในประเทศไทย ภายใต้พระราชบัญญัติการบัญชี พ.ศ.2543 และตามข้อกำหนดของคณะกรรมการกำกับหลักทรัพย์และตลาดหลักทรัพย์ ว่าด้วยการจัดทำและนำเสนอรายงานทางการเงิน ภายใต้พระราชบัญญัติหลักทรัพย์และตลาดหลักทรัพย์ พ.ศ. 2535 โดยได้มีการพิจารณาเลือกใช้นโยบายบัญชีที่เหมาะสมและถือปฏิบัติอย่างสม่ำเสมอ รวมทั้งมีการเปิดเผยข้อมูลสำคัญอย่างครบถ้วนและเพียงพอในหมายเหตุประกอบงบการเงิน รวมถึงข้อมูลสารสนเทศทางการเงินที่ปรากฏในรายงานประจำปี 2560 เพื่อให้เกิดประโยชน์ต่อผู้ถือหุ้นและนักลงทุนทั่วไปอย่างโปร่งใส

คณะกรรมการบริษัทได้แต่งตั้งคณะกรรมการตรวจสอบ ซึ่งประกอบด้วยกรรมการที่เป็นอิสระกำกับดูแลงบการเงิน และประเมินระบบการควบคุมภายใน ให้อมีประสิทธิภาพ เพื่อให้มีความมั่นใจได้ว่ามีการบันทึกข้อมูลทางบัญชีถูกต้อง ครบถ้วนอย่างเพียงพอ ทันเวลา ซึ่งความเห็นของคณะกรรมการตรวจสอบปรากฏในรายงานของคณะกรรมการตรวจสอบซึ่งได้แสดงไว้ในรายงานประจำปีนี้แล้ว

งบการเงินของบริษัท ได้รับการตรวจสอบโดยผู้สอบบัญชีของบริษัท คือ บริษัท ไพร์ซอเคอร์เฮาส์ กูเปอร์ส เอมีเอ เอส จำกัด โดยในการตรวจสอบ คณะกรรมการบริษัทได้สนับสนุนข้อมูลและเอกสารต่าง ๆ เพื่อให้ผู้สอบบัญชีสามารถตรวจสอบและแสดงความคิดเห็นได้ตามมาตรฐานการสอบบัญชี โดยความเห็นของผู้สอบบัญชีได้ปรากฏในรายงานของผู้สอบบัญชีซึ่งได้แสดงไว้ในรายงานประจำปีฉบับนี้แล้ว

คณะกรรมการบริษัทมีความเห็นว่าระบบการควบคุมภายในของบริษัท สามารถสร้างความเชื่อมั่นได้ว่างบการเงินของบริษัท ไทยสแตนเลย์การไฟฟ้า จำกัด (มหาชน) แสดงฐานะการเงิน ผลการดำเนินงาน และกระแสเงินสด ถูกต้องตามที่ควรในสาระสำคัญ โดยถือปฏิบัติตามมาตรฐานการบัญชีที่รับรองทั่วไปและปฏิบัติตามกฎหมายและกฎระเบียบที่เกี่ยวข้องแล้ว



นายอภิชาติ สีสรรณกุล
ประธานกรรมการ



นายโคธิจ นางโนะ
ประธานกรรมการบริหาร

รายงานคณะกรรมการตรวจสอบ

คณะกรรมการตรวจสอบของบริษัท ไทยสมเอนเธอร์ไฟฟ้ จำกัด (มหาชน) ได้รับการแต่งตั้งโดยมติที่ประชุมคณะกรรมการบริษัท เมื่อวันที่ 29 กรกฎาคม 2559 และได้กำหนดหน้าที่ความรับผิดชอบของคณะกรรมการตรวจสอบไว้เป็น "กฎบัตรคณะกรรมการตรวจสอบ" ซึ่งได้แก้ไขเพิ่มเติม เมื่อวันที่ 10 กุมภาพันธ์ 2560 เพื่อให้เป็นไปตามข้อกำหนดของตลาดหลักทรัพย์แห่งประเทศไทย

คณะกรรมการตรวจสอบ ประกอบด้วยกรรมการอิสระที่มีคุณสมบัติครบถ้วนตามที่กำหนดของสำนักงานคณะกรรมการกำกับหลักทรัพย์และตลาดหลักทรัพย์ จำนวน 3 ท่าน ประกอบด้วย นายคุณา วิสารานนท์ เป็นประธานคณะกรรมการตรวจสอบ นายโชคชัย ตั้งพูลสินธนา และ นายสุชาติ พิทยธวัชชัย เป็นกรรมการตรวจสอบ โดยมี นางนงเยาว์ อภิวิทย์ หัวหน้าหน่วยงานตรวจสอบภายใน เป็นเลขานุการคณะกรรมการตรวจสอบ

คณะกรรมการตรวจสอบได้ปฏิบัติหน้าที่ตามขอบเขต หน้าที่ และความรับผิดชอบ ตามที่ได้รับมอบหมายจาก คณะ กรรมการบริษัท ซึ่งสอดคล้องกับข้อกำหนดของตลาดหลักทรัพย์แห่งประเทศไทย สำหรับรอบระยะเวลาบัญชีงวดวันที่ 1 เมษายน 2560 ถึง วันที่ 31 มีนาคม 2561 ได้จัดให้มีการประชุมคณะกรรมการตรวจสอบรวมทั้งสิ้น 9 ครั้ง โดยกรรมการตรวจสอบทุกท่านเข้าร่วมประชุมครบทุกครั้ง การประชุมหารือและแลกเปลี่ยนความคิดเห็นกับผู้บริหาร ผู้สอบบัญชี และผู้ตรวจสอบภายใน โดยถือแนวทางตามหลักการกำกับดูแลกิจการที่ดีและความเพียงพอของระบบการควบคุมภายใน และได้รายงานผลการปฏิบัติงานต่อคณะกรรมการบริษัทเป็นประจำทุกไตรมาส ซึ่งสรุปสาระสำคัญในการปฏิบัติหน้าที่ได้ดังนี้


1. สอบทานรายงานทางการเงิน คณะกรรมการตรวจสอบได้สอบทานงบการเงินรายไตรมาส และงบการเงินประจำปีที่ผ่านการสอบทานและตรวจสอบจากผู้สอบบัญชี ก่อนนำเสนอที่ประชุมคณะกรรมการบริษัท โดยได้สอบถามและรับฟังคำชี้แจงจากฝ่ายบริหารและผู้สอบบัญชี ในเรื่องความถูกต้องครบถ้วนของงบการเงิน และความถูกต้องครบถ้วนเพียงพอในการเปิดเผยข้อมูล ประจำปีสิ้นสุด 31 มีนาคม 2561 ซึ่งคณะกรรมการตรวจสอบมีความเห็นสอดคล้องกับผู้สอบบัญชี ว่างบการเงินดังกล่าวมีความถูกต้องตามที่ควร ในสาระสำคัญตามมาตรฐานการบัญชีที่รับรองทั่วไป
2. สอบทานระบบการตรวจสอบภายใน โดยพิจารณาขอบเขตการปฏิบัติงานหน้าที่และความรับผิดชอบ ความเป็นอิสระ ของฝ่ายตรวจสอบภายในและอนุมัติแผนการตรวจสอบภายในประจำปี ซึ่งคณะกรรมการตรวจสอบมีความเห็นว่าบริษัท มีระบบการตรวจสอบภายในที่เพียงพอ และ เหมาะสม
3. สอบทานระบบการควบคุมภายใน เพื่อประเมินความเพียงพอ เหมาะสม และประสิทธิภาพของระบบการควบคุมภายใน โดยพิจารณาจากรายงานการตรวจสอบภายในประจำปีตามแผนงานที่ได้อนุมัติ ซึ่งมีการตรวจสอบในด้านต่าง ๆ ได้แก่ ด้านการเงิน ด้านการปฏิบัติตามกฎระเบียบ ด้านการปฏิบัติงาน ด้านการดำเนินงาน และด้านเทคโนโลยีสารสนเทศ ในการนี้ ได้ให้ข้อสังเกตและข้อเสนอแนะต่อฝ่ายจัดการในการปรับปรุงแก้ไขระบบการควบคุมภายในให้เพียงพอและเหมาะสม รวมทั้งติดตามการดำเนินงานการปรับปรุงแก้ไขอย่างต่อเนื่อง ทั้งนี้ไม่พบข้อบกพร่องที่เป็นสาระสำคัญ มีการเปิดเผยข้อมูลที่ถูกต้อง ครบถ้วนและเชื่อถือได้ โดยผู้สอบบัญชีไม่มีข้อสังเกตประการใดที่เกี่ยวกับระบบควบคุมภายในที่มีสาระสำคัญ นอกจากนี้คณะกรรมการตรวจสอบได้พิจารณาผลการประเมินการควบคุมภายในตามแนวทางที่กำหนดโดยสำนักงานคณะกรรมการกำกับหลักทรัพย์และตลาดหลักทรัพย์ โดยคณะกรรมการตรวจสอบมีความเห็นว่าบริษัท มีระบบการควบคุมภายในที่เพียงพอและเหมาะสมตามกรอบแนวทางปฏิบัติด้านการควบคุมภายในของ COSO
4. สอบทานการบริหารจัดการความเสี่ยงที่สำคัญ ตามแผนการบริหารความเสี่ยงของบริษัทประจำปี 2560 เพื่อประเมินความเพียงพอและประสิทธิภาพของระบบการบริหารความเสี่ยง โดยพิจารณาปัจจัยความเสี่ยงต่างๆทั้งภายในและภายนอก โอกาสที่จะเกิดผลกระทบที่มีนัยสำคัญและบริหารจัดการกับความเสี่ยงให้อยู่ในเกณฑ์ที่ยอมรับได้ ซึ่งบริษัทได้แต่งตั้งคณะกรรมการบริหารความเสี่ยงดำเนินการบริหารความเสี่ยงให้บรรลุตามเป้าหมายที่ได้ตั้งไว้
5. สอบทานและกำกับดูแลให้บริษัทปฏิบัติงานเป็นไปตามกฎหมายที่เกี่ยวข้องกับการดำเนินงานธุรกิจ กฎหมายว่าด้วยหลักทรัพย์และตลาดหลักทรัพย์ ข้อกำหนดของตลาดหลักทรัพย์แห่งประเทศไทย และข้อกำหนดของบริษัท รวมทั้งให้มีการติดตามเปลี่ยนแปลงของกฎระเบียบต่างๆ ซึ่งคณะกรรมการตรวจสอบมีความเห็นว่า ไม่พบข้อบกพร่องเกี่ยวกับการไม่ปฏิบัติตามหรือการปฏิบัติที่ขัดแย้งกับข้อกำหนดระเบียบและกฎหมายที่เกี่ยวข้องอย่างเป็นทางการ

6. สอดทานรายการที่เกี่ยวข้องกัน หรือรายการที่อาจมีความขัดแย้งทางผลประโยชน์รวมถึงการเปิดเผยข้อมูลของรายการดังกล่าว ตามข้อกำหนดของตลาดหลักทรัพย์แห่งประเทศไทย และสำนักงานคณะกรรมการกำกับหลักทรัพย์และตลาดหลักทรัพย์ โดยในปีที่ผ่านมาบริษัทมีการทำรายการที่เกี่ยวข้อง โฆษหรือรายการที่อาจมีความขัดแย้งทางผลประโยชน์กับบริษัทที่เกี่ยวข้องซึ่งเป็นรายการปกติธุรกิจ ซึ่งผู้สอบบัญชีมีความเห็นว่า รายการค้ากับบุคคลที่เกี่ยวข้องที่มีสาระสำคัญได้เปิดเผยและแสดงรายการในงบการเงินและหมายเหตุประกอบงบการเงินแล้ว และคณะกรรมการตรวจสอบมีความเห็นว่า รายการดังกล่าวเป็นรายการที่สมเหตุสมผลและเป็นประโยชน์ต่อการดำเนินธุรกิจของบริษัทฯ รวมทั้งมีการเปิดเผยข้อมูลอย่างถูกต้องและครบถ้วน

7. พิจารณาคัดเลือก เสนอแต่งตั้ง และเสนอค่าตอบแทนผู้สอบบัญชี ประจำปีบัญชี 2561 เพื่อเสนอต่อคณะกรรมการบริษัทพิจารณา เพื่อเสนอขออนุมัติจากที่ประชุมสามัญผู้ถือหุ้นประจำปี 2561 ซึ่งคณะกรรมการตรวจสอบได้พิจารณาผลการปฏิบัติงาน ความเป็นอิสระและความเหมาะสมของค่าตอบแทนแล้วเห็นควรเสนอแต่งตั้ง นางสาววราภรณ์ วรฉีกุล ผู้สอบบัญชีรับอนุญาตเลขที่ 4474 และ/หรือนางอุณากร พงศ์ไพศาลา ผู้สอบบัญชีรับอนุญาต เลขที่ 3257 และ/หรือ นายประสิทธิ์ เชื้อศรีกุล ผู้สอบบัญชีรับอนุญาตเลขที่ 4174 และ/หรือ นายวิเชียร กิ่งมนศรี ผู้สอบบัญชีรับอนุญาตเลขที่ 3977 ในนาม บริษัท ไพร่ชอเคอร์เฮาส์ ลูเปอร์ส เอมีเอส จำกัด เป็นผู้สอบบัญชีของบริษัทฯ ประจำปี 2561 โดยคณะกรรมการตรวจสอบมีความเห็นเกี่ยวกับการเสนอแต่งตั้งผู้สอบบัญชีดังนี้

- มีมาตรฐานการทำงานที่ดี มีความเชี่ยวชาญในการสอบบัญชีและปฏิบัติหน้าที่ได้อย่างมีประสิทธิภาพ
- สำนักงานสอบบัญชีและผู้สอบบัญชีคนรายชื่อที่เสนอข้างต้น ไม่มีความสัมพันธ์หรือส่วนได้เสียกับบริษัท / ผู้บริหาร / ผู้ถือหุ้นรายใหญ่ หรือผู้ที่เกี่ยวข้องกับบุคคลดังกล่าว จึงมีความเป็นอิสระในการตรวจสอบและแสดงความเห็นต่องบการเงินของบริษัท
- ค่าตอบแทนมีความเหมาะสม

โดยสรุปคณะกรรมการตรวจสอบ ได้ปฏิบัติหน้าที่ครบถ้วนตามที่ได้ระบุไว้ในกฎบัตรคณะกรรมการตรวจสอบที่ได้รับอนุมัติจากคณะกรรมการบริษัท และมีความเห็นว่าการดำเนินงานของบริษัทในรอบระยะเวลาบัญชีงวด วันที่ 1 เมษายน 2560 ถึง วันที่ 31 มีนาคม 2561 ที่ผ่านมา มีการรายงานข้อมูลทางการเงินและผลการดำเนินงานอย่างถูกต้อง ครบถ้วนและเชื่อถือได้ มีระบบการควบคุมภายใน และการตรวจสอบภายในที่เหมาะสม มีการปฏิบัติตามกฎหมายและข้อกำหนดต่างๆรวมทั้งการเปิดเผยข้อมูลให้หน่วยงานกำกับดูแลต่าง ๆ อย่างถูกต้อง มีการปฏิบัติงานที่สอดคล้องกับระบบการกำกับดูแลกิจการที่ดีอย่างเพียงพอ โปร่งใส และเชื่อถือได้


(นางกฤษดา วิสาธีรานนท์)
ประธานกรรมการตรวจสอบ

รายงานของผู้อนุมัติบริษัท รับอนุญาต

เสนอผู้ถือหุ้นและคณะกรรมการของบริษัท ไทยสแตนเลสการไฟฟ้า จำกัด (มหาชน)

ความเห็น

ข้าพเจ้าเห็นว่า งบการเงินของบริษัท ไทยสแตนเลสการไฟฟ้า จำกัด (มหาชน) (บริษัท) ที่แสดงเงินลงทุนตามวิธีส่วน ได้เสียและงบการเงินเฉพาะกิจการแสดงฐานะการเงินที่แสดงเงินลงทุนตามวิธีส่วน ได้เสียและงบการเงินเฉพาะกิจการของบริษัท ณ วันที่ 31 มีนาคม พ.ศ. 2561 และผลการดำเนินงานที่แสดงเงินลงทุนตามวิธีส่วน ได้เสียและผลการดำเนินงานเฉพาะกิจการ และกระแสเงินสดที่แสดงเงินลงทุนตามวิธีส่วน ได้เสีย และกระแสเงินสดเฉพาะกิจการ สำหรับปีสิ้นสุดวันเดียวกัน โดยถูกต้องตามที่ควรในสาระสำคัญตามมาตรฐานการรายงานทางการเงิน

งบการเงินที่ตรวจสอบ

งบการเงินของบริษัทประกอบด้วย

- งบแสดงฐานะการเงินที่แสดงเงินลงทุนตามวิธีส่วน ได้เสียและงบแสดงฐานะการเงินเฉพาะกิจการ ณ วันที่ 31 มีนาคม พ.ศ. 2561
- งบกำไรขาดทุนที่แสดงเงินลงทุนตามวิธีส่วน ได้เสียและงบกำไรขาดทุนเฉพาะกิจการสำหรับปีสิ้นสุดวันเดียวกัน
- งบกำไรขาดทุนเบ็ดเสร็จที่แสดงเงินลงทุนตามวิธีส่วน ได้เสียและงบกำไรขาดทุนเบ็ดเสร็จเฉพาะกิจการสำหรับปีสิ้นสุดวันเดียวกัน
- งบแสดงการเปลี่ยนแปลงส่วนของผู้ถือหุ้นที่แสดงเงินลงทุนตามวิธีส่วน ได้เสียและงบแสดงการเปลี่ยนแปลงส่วนของผู้ถือหุ้นเฉพาะกิจการสำหรับปีสิ้นสุดวันเดียวกัน
- งบกระแสเงินสดที่แสดงเงินลงทุนตามวิธีส่วน ได้เสียและงบกระแสเงินสดเฉพาะกิจการสำหรับปีสิ้นสุดวันเดียวกัน และ
- หมายเหตุประกอบงบการเงิน ซึ่งรวมถึงหมายเหตุสรุปนโยบายการบัญชีที่สำคัญ

เกณฑ์ในการแสดงความเห็น

ข้าพเจ้าได้ปฏิบัติตามตรวจสอบตามมาตรฐานการสอบบัญชี ความรับผิดชอบของข้าพเจ้าได้กล่าวไว้ในส่วนของความรับผิดชอบของผู้สอบบัญชีต่อการตรวจสอบงบการเงิน ในรายงานของข้าพเจ้า ข้าพเจ้ามีความเป็นอิสระจากบริษัทตามข้อกำหนดจรรยาบรรณของผู้ประกอบวิชาชีพบัญชีในส่วนที่เกี่ยวข้องกับการตรวจสอบงบการเงินที่กำหนดโดยสภาวิชาชีพบัญชีในพระบรมราชูปถัมภ์ และข้าพเจ้าได้ปฏิบัติตามความรับผิดชอบด้านจรรยาบรรณอื่น ๆ ซึ่งเป็นไปตามข้อกำหนดเหล่านั้น ข้าพเจ้าเชื่อว่าหลักฐานการสอบบัญชีที่ข้าพเจ้าได้รับเพียงพอและเหมาะสมเพื่อให้เป็นเกณฑ์ในการแสดงความเห็นของข้าพเจ้า

เรื่องสำคัญในการตรวจสอบ

เรื่องสำคัญในการตรวจสอบคือเรื่องต่าง ๆ ที่มีนัยสำคัญที่สุดตามดุลยพินิจของผู้ประกอบวิชาชีพของข้าพเจ้าในการตรวจสอบงบการเงินสำหรับงวดปัจจุบัน ข้าพเจ้าได้ระบุเรื่อง การวัดมูลค่าสินทรัพย์ทางการเงิน เป็นเรื่องสำคัญในการตรวจสอบและได้นำเรื่องนี้มาพิจารณาในบริบทของการตรวจสอบงบการเงินโดยรวมและในการแสดงความเห็นของข้าพเจ้า ทั้งนี้ ข้าพเจ้าไม่ได้แสดงความเห็นแยกต่างหากสำหรับเรื่องนี้

เรื่องสำคัญในการตรวจสอบ	วิธีการตรวจสอบ
<p>การวัดมูลค่าสินทรัพย์ทางการเงิน</p> <p>อ้างอิงถึงหมายเหตุประกอบงบการเงินข้อ 2.6 (นโยบายการบัญชี) และ หมายเหตุประกอบงบการเงินข้อ 9 (สินทรัพย์ทางการเงิน)</p> <p>การวัดมูลค่าสินทรัพย์ทางการเงินเป็นเรื่องที่ข้าพเจ้าให้ความสำคัญ เนื่องจาก สินทรัพย์ทางการเงินเป็นรายการที่มีสาระสำคัญต่อสินทรัพย์รวมและค่าเผื่อสินทรัพย์เสื่อมสภาพและค่าเผื่อหนี้สงสัยจะสูญเป็นรายการประมาณการที่อาศัยดุลยพินิจและประสบการณ์ของผู้บริหาร ความเหมาะสมของมูลค่าสินทรัพย์ทางการเงินขึ้นอยู่กับดุลยพินิจเชิงอัตวิสัย รวมถึงความถี่ของข้อมูลที่เกิดขึ้นได้ของผู้บริหารทั้งที่ตั้งใจหรือไม่ตั้งใจ</p> <p>หลักเกณฑ์ในการประเมินค่าเผื่อสินทรัพย์เสื่อมสภาพและค่าเผื่อต้องใช้ในการประมาณการจากดุลยพินิจ ซึ่งผู้บริหารใช้ประสบการณ์ และ ข้อมูลที่เกิดขึ้นในอดีต กำหนดให้สินทรัพย์เสื่อมสภาพที่ไม่เคลื่อนไหวมานานเกินกว่า 12 เดือนจะถูกบันทึกค่าเผื่อสินทรัพย์เสื่อมสภาพและค่าเผื่อหนี้สงสัยจะสูญ 100 ในการประเมินค่าเผื่อสินทรัพย์เสื่อมสภาพและค่าเผื่อ ผู้บริหารตั้งทำเนียบ名單ในการขายจากสภาพเศรษฐกิจทั้งในอดีต และปัจจุบัน อายุของสินทรัพย์ทางการเงิน และปัจจัยอื่นที่ส่งผลกระทบต่อสินทรัพย์เสื่อมสภาพและค่าเผื่อ</p>	<p>ข้าพเจ้าได้ทำความเข้าใจในข้อสมมติฐานของบริษัทที่ใช้ในการประมาณการค่าเผื่อสินทรัพย์เสื่อมสภาพและค่าเผื่อ และพบว่า นโยบายการบัญชีมีความสม่ำเสมอจากปีที่ผ่านมา</p> <p>ข้าพเจ้าประเมินความสมเหตุสมผลในข้อสมมติฐานของผู้บริหารซึ่งใช้ในการประมาณการค่าเผื่อสินทรัพย์เสื่อมสภาพและค่าเผื่อ โดยพิจารณาจากข้อมูลที่เกิดขึ้นในอดีต รวมถึงการวิเคราะห์อัตราการหมุนเวียนของสินทรัพย์เสื่อมสภาพ ข้าพเจ้าได้สอบถามผู้บริหารในเชิงทดสอบ เกี่ยวกับข้อสมมติฐานของผู้บริหารในด้านความเหมาะสมของอายุสินทรัพย์เสื่อมสภาพว่าเหมาะสมในการใช้เป็นเกณฑ์ในการประเมินค่าเผื่อสินทรัพย์เสื่อมสภาพและค่าเผื่อ</p> <p>ข้าพเจ้าทดสอบความน่าเชื่อถือของรายงานอายุของสินทรัพย์เสื่อมสภาพที่ผู้บริหารใช้ในการประมาณการค่าเผื่อสินทรัพย์เสื่อมสภาพและค่าเผื่อ โดยตรวจสอบรายการเคลื่อนไหววันสุดท้ายของสินทรัพย์เสื่อมสภาพกับเอกสารประกอบรายการ เพื่อให้มั่นใจว่าระบบสินทรัพย์เสื่อมสภาพได้จำแนกสินทรัพย์เสื่อมสภาพตามอายุของสินทรัพย์เสื่อมสภาพอย่างถูกต้อง</p> <p>ข้าพเจ้าทดสอบความถูกต้องของตัวเลขโดยทดสอบการคำนวณค่าเผื่อสินทรัพย์เสื่อมสภาพและค่าเผื่อที่ประมาณการจากข้อสมมติฐานของผู้บริหาร ข้าพเจ้าไม่พบผลแตกต่างที่มีสาระสำคัญจากวิธีการตรวจสอบดังกล่าว</p> <p>ข้าพเจ้าได้ประเมินความครบถ้วนของค่าเผื่อสินทรัพย์เสื่อมสภาพและค่าเผื่อ โดยทดสอบความครบถ้วนของรายงานวิเคราะห์อายุสินทรัพย์เสื่อมสภาพ และข้อมูลที่ได้อาจการเข้าถึงผลการวิเคราะห์บนสินทรัพย์เสื่อมสภาพ</p> <p>จากวิธีการตรวจสอบข้างต้น ข้าพเจ้าสรุปได้ว่าผู้บริหารใช้ข้อสมมติฐานที่สมเหตุสมผลในการประมาณการ และการประมาณค่าเผื่อสินทรัพย์เสื่อมสภาพและค่าเผื่อได้กระทำอย่างเหมาะสม</p>

ข้อมูลอื่น

กรรมการเป็นผู้รับผิดชอบข้อมูลอื่น ข้อมูลอื่นประกอบด้วย ข้อมูลซึ่งรวมอยู่ในรายงานประจำปี แต่ไม่รวมถึงงบการเงินและรายงานของผู้สอบบัญชีที่อยู่ในรายงานนั้น ข้าพเจ้าคาดว่าข้าพเจ้าจะได้รับรายงานประจำปีภายหลังวันที่ในรายงานของผู้สอบบัญชีนี้

ความเห็นของข้าพเจ้าต่องบการเงิน ไม่ครอบคลุมถึงข้อมูลอื่นและข้าพเจ้าไม่ได้ให้ความเชื่อมั่นต่อข้อมูลอื่น

ความรับผิดชอบของข้าพเจ้าที่เกี่ยวข้องเกี่ยวกับการตรวจสอบงบการเงินคือ การอ่านและพิจารณาว่าข้อมูลอื่นมีความขัดแย้งที่มีสาระสำคัญกับงบการเงิน หรือกับความถี่ที่ได้รับจากการตรวจสอบของข้าพเจ้า หรือปรากฏว่าข้อมูลอื่นมีการแสดงข้อมูลที่ขัดต่อข้อเท็จจริงอันเป็นสาระสำคัญหรือไม่

เมื่อข้าพเจ้าได้อ่านรายงานประจำปี หากข้าพเจ้าสรุปได้ว่ามีการแสดงข้อมูลที่ขัดต่อข้อเท็จจริงอันเป็นสาระสำคัญ ข้าพเจ้าต้องสื่อสารเรื่องดังกล่าวกับคณะกรรมการตรวจสอบ

ความรับผิดชอบของกรรมการต่องบการเงิน

กรรมการมีหน้าที่รับผิดชอบในการจัดทำและนำเสนองบการเงินเหล่านี้ โดยถูกต้องตามที่ควรตามมาตรฐานการรายงานทางการเงิน และรับผิดชอบที่เกี่ยวกับการควบคุมภายในที่กรรมการพิจารณาว่าจำเป็น เพื่อให้สามารถจัดทำงบการเงินที่ปราศจากการแสดงข้อมูลที่ขัดต่อข้อเท็จจริงอันเป็นสาระสำคัญ ไม่ว่าจะเกิดจากการทุจริตหรือข้อผิดพลาด

ในการจัดทำงบการเงิน กรรมการรับผิดชอบในการประเมินความสามารถของบริษัทในการดำเนินงานต่อเนื่อง เปิดเผยเรื่องที่เกี่ยวข้องกับการดำเนินงานต่อเนื่อง (ตามความเหมาะสม) และการใช้เกณฑ์การบัญชีสำหรับการดำเนินงานต่อเนื่อง เว้นแต่กรรมการมีความตั้งใจที่จะเลิกบริษัท หรือหยุดดำเนินงาน หรือไม่สามารถดำเนินงานต่อเนื่องต่อไปได้

คณะกรรมการตรวจสอบมีหน้าที่ช่วยกรรมการในการกำกับดูแลกระบวนการในการจัดทำรายงานทางการเงินของบริษัท

ความรับผิดชอบของผู้สอบบัญชีต่อกรรมการตรวจสอบการเงิน

การตรวจสอบของข้าพเจ้ามีวัตถุประสงค์เพื่อให้ได้ความเชื่อมั่นอย่างสมเหตุสมผลว่างบการเงิน โดยรวมปราศจากการแสดงข้อมูลที่ขัดต่อข้อเท็จจริงอันเป็นสาระสำคัญหรือไม่ ไม่ว่าจะเกิดจากการทุจริตหรือข้อผิดพลาด และเสนอรายงานของผู้สอบบัญชี ซึ่งรวมความเห็นของข้าพเจ้าอยู่ด้วย ความเชื่อมั่นอย่างสมเหตุสมผลคือความเชื่อมั่นในระดับสูงแต่ไม่ได้เป็นการรับประกันว่าการปฏิบัติงานตรวจสอบตามมาตรฐานการสอบบัญชีจะสามารถตรวจพบข้อมูลที่ขัดต่อข้อเท็จจริงอันเป็นสาระสำคัญที่มีอยู่ได้เสมอไป ข้อมูลที่ขัดต่อข้อเท็จจริงอาจเกิดจากการทุจริตหรือข้อผิดพลาด และถือว่ามีสาระสำคัญเมื่อคาดการณ์อย่างสมเหตุสมผลได้ว่ารายการที่ขัดต่อข้อเท็จจริงแต่ละรายการ หรือทุกรายการรวมกันจะมีผลต่อการตัดสินใจทางเศรษฐกิจของผู้ใช้งบการเงินเหล่านี้

ในการตรวจสอบของข้าพเจ้าตามมาตรฐานการสอบบัญชี ข้าพเจ้าได้ใช้ดุลยพินิจของผู้ประกอบวิชาชีพและการสังเกตและสงสัยของผู้ประกอบวิชาชีพตลอดการตรวจสอบ การปฏิบัติงานของข้าพเจ้ารวมถึง

- ระบุและประเมินความเสี่ยงจากการแสดงข้อมูลที่ขัดต่อข้อเท็จจริงอันเป็นสาระสำคัญในงบการเงิน ไม่ว่าจะเกิดจากการทุจริตหรือข้อผิดพลาด ออกแบบและปฏิบัติตามวิธีการตรวจสอบเพื่อลดความเสี่ยงเหล่านั้น และได้หลักฐานการสอบบัญชีที่เพียงพอและเหมาะสมเพื่อเป็นเกณฑ์ในการแสดงความเห็นของข้าพเจ้า ความเสี่ยงที่ไม่พบข้อมูลที่ขัดต่อข้อเท็จจริงอันเป็นสาระสำคัญซึ่งเป็นผลมาจากการทุจริตจะสูงกว่าความเสี่ยงที่เกิดจากข้อผิดพลาด เนื่องจากการทุจริตอาจเกี่ยวกับการสมรู้ร่วมคิด การปลอมแปลงเอกสารหลักฐาน การดัดแปลงวันการแสดงผลข้อมูล การแสดงข้อมูลที่ไมตรงตามข้อเท็จจริงหรือการแทรกแซงการควบคุมภายใน
- ทำความเข้าใจในระบบการควบคุมภายในที่เกี่ยวข้องกับการตรวจสอบ เพื่อออกแบบวิธีการตรวจสอบที่เหมาะสมกับสถานการณ์ แต่ไม่ใช้เพื่อวัตถุประสงค์ในการแสดงความเห็นต่อความน่าเชื่อถือของผลการควบคุมภายในของบริษัท
- ประเมินความเหมาะสมของนโยบายการบัญชีที่กรรมการใช้และความสมเหตุสมผลของประมาณการทางบัญชีและการเปิดเผยข้อมูลที่เกี่ยวข้องซึ่งจัดทำขึ้น โดยกรรมการ
- สืบเกี่ยวกับความเหมาะสมของการใช้เกณฑ์การบัญชีสำหรับวัดการดำเนินงานต่อเนื่องของกรรมการจากหลักฐานการสอบบัญชีที่ได้รับ และประเมินว่ามีแนวโน้มที่มึสาระสำคัญเกี่ยวกับเหตุการณ์หรือสถานการณ์ที่อาจเป็นเหตุให้เกิดข้อสงสัยอย่างมีนัยสำคัญต่อความสามารถของบริษัทในการดำเนินงานต่อเนื่องหรือไม่ ถ้าข้าพเจ้าได้ข้อสรุปว่ามีความไม่แน่นอนที่มีสาระสำคัญ ข้าพเจ้าต้องกล่าวไว้ในรายงานของผู้สอบบัญชีของข้าพเจ้าโดยให้ข้อสังเกตถึงการเปิดเผยข้อมูลในงบการเงินที่เกี่ยวข้อง หรือถ้าการเปิดเผยดังกล่าวไม่เพียงพอ ความเห็นของข้าพเจ้าจะเปลี่ยนแปลงไป ข้อสรุปของข้าพเจ้าขึ้นอยู่กับหลักฐานการสอบบัญชีที่ได้รับจนถึงวันที่ในรายงานของผู้สอบบัญชีของข้าพเจ้า อย่างไรก็ตาม เหตุการณ์หรือสถานการณ์ในอนาคตอาจเป็นเหตุให้บริษัทต้องหยุดการดำเนินงานต่อเนื่อง
- ประเมินการนำเสนอ โครงสร้างและเนื้อหาของงบการเงิน โดยรวม รวมถึงการเปิดเผยข้อมูลว่างบการเงินแสดงรายการและเหตุการณ์ในรูปแบบที่ทำให้มีการนำเสนอข้อมูลโดยถูกต้องตามที่ควรหรือไม่

ข้าพเจ้าได้สื่อสารกับคณะกรรมการตรวจสอบในเรื่องต่างๆ ที่สำคัญซึ่งรวมถึงขอบเขตและช่วงเวลาของการตรวจสอบตามที่ได้วางแผนไว้
 ประเด็นที่มีนัยสำคัญที่พบจากการตรวจสอบ และข้อบกพร่องที่มีนัยสำคัญในระบบการควบคุมภายในหากข้าพเจ้าได้พบในระหว่าง
 การตรวจสอบของข้าพเจ้า

ข้าพเจ้าได้ให้คำรับรองแก่คณะกรรมการตรวจสอบว่า ข้าพเจ้าได้ปฏิบัติตามข้อกำหนดจรรยาบรรณที่เกี่ยวข้องกับความเป็นอิสระและ
 ได้สื่อสารกับคณะกรรมการตรวจสอบเกี่ยวกับความสัมพันธ์ทั้งหมด ตลอดจนเรื่องอื่นซึ่งข้าพเจ้าเชื่อมั่นที่สุดผลที่บุคคลภายนอกอาจ
 พิจารณาว่ากระทบต่อความเป็นอิสระของข้าพเจ้าและมาตรการที่ข้าพเจ้าใช้เพื่อป้องกันไม่ให้ข้าพเจ้าขาดความเป็นอิสระ

จากเรื่องที่ได้สื่อสารกับคณะกรรมการตรวจสอบ ข้าพเจ้าได้พิจารณาเรื่องต่างๆ ที่มีนัยสำคัญที่สุดในการตรวจสอบงบการเงินในงวด
 ปัจจุบันและกำหนดเป็นเรื่องสำคัญในการตรวจสอบ ข้าพเจ้าได้อธิบายเรื่องเหล่านี้ในรายงานของผู้สอบบัญชีวันแต่กฎหมายหรือ
 ข้อบังคับไม่ให้เปิดเผยต่อสาธารณะเกี่ยวกับเรื่องดังกล่าว หรือในสถานการณ์ที่อาจที่จะเกิดขึ้น ข้าพเจ้าพิจารณาว่าไม่ควรสื่อสารเรื่อง
 ดังกล่าวในรายงานของข้าพเจ้าเพราะการกระทำดังกล่าวสามารถคาดการณ์ได้อย่างสมเหตุสมผลว่าจะมีผลกระทบในทางลบมากกว่า
 ผลประโยชน์ต่อส่วนได้เสียสาธารณะจากการสื่อสารดังกล่าว

บริษัท ไพรซ์วอเตอร์เฮาส์คูเปอร์ส เอ็มเอเอส จำกัด



วารารณ์ วรจิตกุล
 ผู้สอบบัญชีรับอนุญาตเลขที่ 4474
 กรุงเทพมหานคร
 15 พฤษภาคม พ.ศ. 2561

บริษัท ไทยสมเอนERGY จำกัด (มหาชน)
งบแสดงฐานะการเงิน
 ณ วันที่ 31 มีนาคม พ.ศ. 2561

	หมวดหมู่	งบแสดงฐานะการเงินที่แสดงเงินลงทุน			
		ตามวิธีคำนวณได้เสีย		รวมรายการที่แสดงเงินเฉพาะกิจการ	
		31 มีนาคม พ.ศ. 2561	31 มีนาคม พ.ศ. 2560	31 มีนาคม พ.ศ. 2561	31 มีนาคม พ.ศ. 2560
	บาท	บาท	บาท	บาท	
สินทรัพย์					
สินทรัพย์หมุนเวียน					
เงินสดและรายการเทียบเท่าเงินสด	6	2,012,032,313	1,085,634,900	2,012,032,313	1,085,634,900
เงินลงทุนระยะสั้นที่ถือไว้					
จนครบกำหนด	7	4,212,450,217	3,836,983,912	4,212,450,217	3,836,983,912
ลูกหนี้การค้าและลูกหนี้อื่น สุทธิ	8	2,347,804,952	2,052,024,750	2,347,804,952	2,052,024,750
สินค้าคงเหลือ สุทธิ	9	674,727,701	721,737,217	674,727,701	721,737,217
เงินให้กู้ยืมแก่พนักงานที่ถึงกำหนดรับชำระภายในหนึ่งปี	10	25,348,038	33,874,533	25,348,038	33,874,533
สินทรัพย์หมุนเวียนอื่น		17,692,303	7,813,081	17,692,303	7,813,081
รวมสินทรัพย์หมุนเวียน		9,290,055,524	7,738,068,393	9,290,055,524	7,738,068,393
สินทรัพย์ไม่หมุนเวียน					
เงินให้กู้ยืมแก่พนักงานภายในหนึ่งปีที่ไม่มีค้ำประกัน	10	10,806,651	36,891,950	10,806,651	36,891,950
ภายในหนึ่งปีไม่มีค้ำประกัน		-	35,804,368	-	35,804,368
เงินลงทุนในบริษัทร่วม	11	1,154,393,271	1,048,232,284	57,176,689	57,176,689
เงินลงทุนระยะยาว สุทธิ	12	113,201,215	114,161,215	113,201,215	114,161,215
ที่ดิน อาคาร และอุปกรณ์ สุทธิ	13	5,564,806,688	5,460,123,334	5,564,806,688	5,460,123,334
สินทรัพย์ไม่มีตัวตน สุทธิ	14	775,113,671	720,008,805	775,113,671	720,008,805
สินทรัพย์ภายในเงินได้รอการค้ำประกัน สุทธิ	15	-	-	87,036,833	86,424,176
สินทรัพย์ไม่หมุนเวียนอื่น สุทธิ		30,394,712	32,541,430	30,394,712	32,541,430
รวมสินทรัพย์ไม่หมุนเวียน		7,648,716,208	7,447,763,386	6,638,536,459	6,543,131,967
รวมสินทรัพย์		16,938,771,732	15,185,831,779	15,928,591,983	14,281,200,360

บริษัท ไทยสมเอนแอร์ไฟฟ้า จำกัด (มหาชน)

งบแสดงฐานะการเงิน

ณ วันที่ 31 มีนาคม พ.ศ. 2561

หมายเหตุ	งบแสดงฐานะการเงินที่แสดงเงินลงทุน			
	ตามวิธีส่วนให้เสีย		งบแสดงฐานะการเงินเฉพาะกิจการ	
	31 มีนาคม พ.ศ. 2561	31 มีนาคม พ.ศ. 2560	31 มีนาคม พ.ศ. 2561	31 มีนาคม พ.ศ. 2560
	บาท	บาท	บาท	บาท
หนี้สินและส่วนของผู้ถือหุ้น				
หนี้สินหมุนเวียน				
เจ้าหนี้การค้า - บริษัทอื่น	514,745,721	457,449,854	514,745,721	457,449,854
- กิจการที่เกี่ยวข้องกัน	27 498,282,289	423,590,332	498,282,289	423,590,332
เจ้าหนี้อื่น - บริษัทอื่น	322,204,024	151,035,576	322,204,024	151,035,576
- กิจการที่เกี่ยวข้องกัน	27 223,210,120	129,660,328	223,210,120	129,660,328
ภาษีเงินได้มีใบผูกมัดค้างจ่าย	181,649,546	126,654,342	181,649,546	126,654,342
ค่าใช้จ่าชั่งตวงวัด	16 326,088,616	259,845,713	326,088,616	259,845,713
รวมหนี้สินหมุนเวียน	2,066,180,316	1,548,236,145	2,066,180,316	1,548,236,145
หนี้สินไม่หมุนเวียน				
หนี้สินสภาพเงินได้โครงการค้ำชื้อฯ สุทธิ	15 132,406,483	111,786,943	-	-
ประมาณการหนี้สินค่าตอบแทนพนักงาน				
- หลังออกจากงาน	17 208,805,352	184,330,737	208,805,352	184,330,737
รวมหนี้สินไม่หมุนเวียน	341,211,835	296,117,680	208,805,352	184,330,737
รวมหนี้สิน	2,407,392,151	1,844,353,825	2,274,985,668	1,732,566,882
ส่วนของผู้ถือหุ้น				
ทุนจดทะเบียน				
หุ้นสามัญ 76,625,000 หุ้น				
มูลค่าที่ตราไว้หุ้นละ 5 บาท	18 383,125,000	383,125,000	383,125,000	383,125,000
ทุนที่ออกและชำระแล้ว				
หุ้นสามัญ 76,625,000 หุ้น				
มูลค่าที่ตราไว้หุ้นละ 5 บาท	18 383,125,000	383,125,000	383,125,000	383,125,000
ส่วนเกินมูลค่าหุ้น	18 504,250,000	504,250,000	504,250,000	504,250,000
กำไรสะสม				
จัดสรรแล้ว				
- อัตรากฎหมาย	20 38,312,500	38,312,500	38,312,500	38,312,500
ยังไม่ได้จัดสรร	13,788,404,424	12,512,867,321	12,723,998,815	11,618,257,978
องค์ประกอบอื่นของส่วนของผู้ถือหุ้น	(182,712,343)	(97,076,867)	3,920,000	4,688,000
รวมส่วนของผู้ถือหุ้น	14,531,379,581	13,341,477,954	13,653,606,315	12,548,633,478
รวมหนี้สินและส่วนของผู้ถือหุ้น	16,938,771,732	15,185,833,779	15,928,591,983	14,281,200,360

บริษัท ไทยสมเอนERGY จำกัด (มหาชน)
งบกำไรขาดทุน
 ณ วันที่ 31 มีนาคม พ.ศ. 2561

งบกำไรขาดทุนที่แสดงเงินลงทุน

หมายเหตุ	ตามวิธีคำนวณได้เสีย		งบกำไรขาดทุนเฉพาะกิจการ		
	พ.ศ. 2561	พ.ศ. 2560	พ.ศ. 2561	พ.ศ. 2560	
	บาท	บาท	บาท	บาท	
รายได้จากการขายและกรให้บริการ	5, 25, 27	13,220,445,698	11,024,796,625	13,220,445,698	11,024,796,625
ต้นทุนขายและกรให้บริการ		(10,775,579,608)	(9,087,200,921)	(10,775,579,608)	(9,087,200,921)
กำไรขั้นต้น		2,444,866,090	1,937,595,704	2,444,866,090	1,937,595,704
รายได้อื่น					
- เงินปันผลรับ	11, 12	10,303,166	23,417,685	92,815,488	92,882,941
- กำไรขาดทุนแลกเปลี่ยน สุทธิ		19,754,392	21,100,465	19,754,392	21,100,465
- รายได้ดอกเบี้ยรับ		69,486,678	64,876,186	69,486,678	64,876,186
- อื่นๆ	21	99,330,130	76,580,255	99,330,130	76,580,255
กำไรก่อนค่าใช้จ่าย		2,643,740,456	2,123,570,295	2,726,252,778	2,193,035,551
ค่าใช้จ่ายในการขาย		(539,043,028)	(464,056,579)	(539,043,028)	(464,056,579)
ค่าใช้จ่ายในการบริหาร		(350,907,911)	(334,950,203)	(350,907,911)	(334,950,203)
รวมค่าใช้จ่าย		(889,950,939)	(799,006,782)	(889,950,939)	(799,006,782)
กำไรจากการดำเนินงาน	22	1,753,789,517	1,324,563,513	1,836,301,839	1,394,028,769
ส่วนแบ่งกำไรจากเงินลงทุนในบริษัทร่วม	11	294,757,654	255,720,107	-	-
กำไรก่อนภาษีเงินได้		2,048,547,171	1,580,283,620	1,836,301,839	1,394,028,769
ภาษีเงินได้	23	(389,885,568)	(309,515,723)	(347,436,502)	(272,264,753)
กำไรสุทธิสำหรับปี		1,658,661,603	1,270,767,897	1,488,865,337	1,121,764,016
กำไรต่อหุ้นขั้นพื้นฐาน	24				
กำไรสุทธิสำหรับปี		21.65	16.58	19.43	14.64

บริษัท ไทยสมเอนเอ้าการไฟฟ้า จำกัด (มหาชน)

งบกำไรขาดทุน

ณ วันที่ 31 มีนาคม พ.ศ. 2561

หมายเหตุ	งบกำไรขาดทุนเบ็ดเสร็จ			
	ที่แสดงเงินลงทุนตามวิธีต้นทุนได้ด้อย		งบกำไรขาดทุนเบ็ดเสร็จเฉพาะกิจการ	
	พ.ศ. 2561	พ.ศ. 2560	พ.ศ. 2561	พ.ศ. 2560
	บาท	บาท	บาท	บาท
กำไรสุทธิสำหรับปี	1,658,661,603	1,270,767,897	1,488,865,337	1,121,764,016
กำไร(ขาดทุน)เบ็ดเสร็จอื่นสำหรับปีหลังภาษี:				
รายการที่จะจัดประเภทรายการใหม่เข้าไปไว้				
ในกำไรหรือขาดทุนในภายหลัง				
กำไร(ขาดทุน)ที่ยังไม่เกิดขึ้นจริงจากการเปลี่ยนแปลงของมูลค่าสุทธิรวมของเงินลงทุนในหลักทรัพย์ที่ซื้อขาย	23	(768,000)	1,184,000	(768,000)
ผลต่างจากการแปลงท่างบการเงินของบริษัทร่วม	23	(84,867,476)	(55,556,681)	-
กำไร(ขาดทุน)เบ็ดเสร็จอื่นสำหรับปี				
- สุทธิจากภาษี	23	(85,635,476)	(54,372,681)	(768,000)
กำไรเบ็ดเสร็จรวมสำหรับปี				
		1,573,026,127	1,216,395,216	1,488,097,337
				1,122,948,016

งบแสดงการเปลี่ยนแปลงส่วนของผู้ถือหุ้นของส่วนราชการที่กล่าวได้มี

องค์ประกอบของส่วนของผู้ถือหุ้น

	งบแสดงการเปลี่ยนแปลงส่วนของผู้ถือหุ้น		งบแสดงการเปลี่ยนแปลงส่วนของผู้ถือหุ้น		งบแสดงการเปลี่ยนแปลงส่วนของผู้ถือหุ้น		งบแสดงการเปลี่ยนแปลงส่วนของผู้ถือหุ้น		งบแสดงการเปลี่ยนแปลงส่วนของผู้ถือหุ้น	
	ส่วนของผู้ถือหุ้น		ส่วนของผู้ถือหุ้น		ส่วนของผู้ถือหุ้น		ส่วนของผู้ถือหุ้น		ส่วนของผู้ถือหุ้น	
	บาท	บาท	บาท	บาท	บาท	บาท	บาท	บาท	บาท	บาท
ยอดยกต้นปี ณ วันที่ 1 เมษายน พ.ศ. 2560	383,125,000	-	38,312,500	12,512,867,321	4,688,000	(101,764,867)	(97,076,867)	13,341,477,954		
กำไรสุทธิ	-	-	-	1,655,661,603	(768,000)	(84,867,476)	(85,635,476)	1,573,026,127		
กำไรสุทธิ	-	-	-	(383,124,500)	-	-	-	(383,124,500)		
ยอดยกต้นปี ณ วันที่ 31 มีนาคม พ.ศ. 2561	383,125,000	504,250,000	38,312,500	13,788,494,424	3,920,000	(186,632,343)	(182,712,343)	14,531,379,581		
ยอดยกต้นปี ณ วันที่ 1 เมษายน พ.ศ. 2559	383,125,000	504,250,000	38,312,500	11,624,962,054	3,504,000	(46,208,186)	(42,704,186)	12,507,945,568		
กำไรสุทธิ	-	-	-	1,270,767,897	1,184,000	(55,556,681)	(54,372,681)	1,216,395,216		
กำไรสุทธิ	-	-	-	(382,862,630)	-	-	-	(382,862,630)		
ยอดยกต้นปี ณ วันที่ 31 มีนาคม พ.ศ. 2560	383,125,000	504,250,000	38,312,500	12,512,867,321	4,688,000	(101,764,867)	(97,076,867)	13,341,477,954		

งบแสดงการเปลี่ยนแปลงส่วนของผู้ถือหุ้น ณ วันที่ 30/03/71 ดูตารางข้อมูลประกอบ

บริษัท ไทยเอนเนอร์จี้ฟิว จำกัด (มหาชน)
งบแสดงการเปลี่ยนแปลงส่วนของผู้ถือหุ้น
 ณ วันที่ 31 มีนาคม พ.ศ. 2561

		รวมผลการดำเนินงานต่อหน่วยของผู้ถือหุ้น									
		องค์ประกอบของผู้ถือหุ้น					กำไรสะสม				
หมายเหตุ	บาท	ทุนที่ออก		ส่วนเกิน		กำไรสะสม		กำไรขาดทุน		รวม	
		และชำระแล้ว	มูลค่าหุ้น	มูลค่าหุ้น	ตามกฎหมาย	ส่วนได้เสีย	ส่วนได้เสีย	ส่วนได้เสีย	ส่วนได้เสีย	ส่วนได้เสีย	ส่วนได้เสีย
บาท	บาท	บาท	บาท	บาท	บาท	บาท	บาท	บาท	บาท	บาท	บาท
	383,125,000	504,250,000	504,250,000	38,312,500	11,618,257,978	4,688,000	12,548,633,478				
ยอดยกมาต้นปี ณ วันที่ 1 เมษายน พ.ศ. 2560	-	-	-	-	1,488,865,337	(768,000)	1,488,097,337				
กำไรสุทธิจากรวมการดำเนินงาน	-	-	-	-	(383,124,500)	-	(383,124,500)				
กำไรสุทธิจาก	383,125,000	504,250,000	504,250,000	38,312,500	12,723,998,815	3,920,000	13,653,606,315				
ยอดยกมาต้นปี ณ วันที่ 31 มีนาคม พ.ศ. 2560	383,125,000	504,250,000	504,250,000	38,312,500	10,879,356,592	3,504,000	11,808,548,092				
กำไรสุทธิจากรวมการดำเนินงาน	-	-	-	-	1,121,764,016	1,184,000	1,184,000	1,122,948,016			
กำไรสุทธิจาก	-	-	-	-	(382,862,630)	-	(382,862,630)				
ยอดยกมาต้นปี ณ วันที่ 31 มีนาคม พ.ศ. 2560	383,125,000	504,250,000	504,250,000	38,312,500	11,618,257,978	4,688,000	12,548,633,478				

งบการเงินรวมฉบับนี้จัดทำขึ้นตามมาตรฐานการบัญชีที่รับรองโดยสภาวิชาชีพบัญชี

บริษัท ไทยสมเอนคอร์ตีฟ จำกัด (มหาชน)
งบกระแสเงินสด
ณ วันที่ 31 มีนาคม พ.ศ. 2561

หมายเหตุ	งบกระแสเงินสดที่ต่อลง			
	เงินลงทุนการวิจัยและพัฒนาได้เริ่ม		งบกระแสเงินสดทางการเงิน	
	พ.ศ. 2561	พ.ศ. 2560	พ.ศ. 2561	พ.ศ. 2560
	บาท	บาท	บาท	บาท
กระแสเงินสดจากกิจกรรมดำเนินงาน				
ค่าไว้อ่อนภาคการเงินได้สำหรับปี		2,048,547,171	1,580,283,620	1,836,301,839
รายการปรับปรุงค่าไว้อ่อนภาคการเงินได้สำหรับปี				1,394,028,769
เป็นเงินสดสุทธิจากกิจกรรมดำเนินงาน				
- ค่าเสื่อมราคา	13	1,051,782,513	1,020,514,275	1,051,782,513
- ค่าตัดจำหน่าย	14	214,489,984	177,654,757	214,489,984
- ลดหนี้ยืม		(69,486,678)	(64,876,186)	(69,486,678)
- ส่วนเบียดชำระจากเงินลงทุนในบริษัทร่วม	11	(294,757,654)	(255,720,107)	-
- รายได้เงินปันผลรับ				
- เงินลงทุนในบริษัทร่วม	11	-	-	(82,512,322)
- เงินลงทุนระยะยาว	12	(10,303,166)	(23,417,685)	(10,303,166)
- ค่าไถ่จากทรัพย์สินที่ค้ำประกัน ออตรา และอุปกรณ์ สุทธิ	21	(4,184,100)	(989,039)	(4,184,100)
- ขายหุ้นจากการจัดจำหน่ายหลักทรัพย์ที่ไม่มีตัวตน	14	-	I	-
- (ถักรวบรวม)ค่าเผื่อหนี้สงสัยจะสูญ	8	(400,327)	26,755,769	(400,327)
- (ถักรวบรวม)ค่าเผื่อสินค้าที่ชำรุด เกินจนไหวช้า และที่ ผลิตอยู่คงสุทธิของสินค้าคงเหลือที่จะได้รับชำระจากลูกค้า	9	(21,802,363)	7,533,106	(21,802,363)
- ภาษีเงินได้นิติบุคคลของบริษัทร่วมกับภาคีที่ ๗ ที่จ่ายของเงินปันผลประเมิน		16,882,357	-	16,882,357
- ประมาณการหนี้สินภาคการเงินได้มีผลบวก	29	17,628,090	-	17,628,090
- (ถักรวบรวม)ประมาณการหนี้สินค่าตอบแทนพนักงานเหลือออกจากรวม	17	26,616,720	22,843,440	26,616,720
- ขายหุ้นค่าไว้อ่อนจัดสรรแลกเปลี่ยนที่ไม่เกิดขึ้น สุทธิ		(467,965)	374,385	(467,965)
กระแสเงินสดก่อนการเปลี่ยนแปลงของเงินทวีทรัพย์		2,974,544,582	2,490,956,336	2,974,544,582
และหนี้สินดำเนินงาน				2,490,956,336
การเปลี่ยนแปลงของเงินทวีทรัพย์และหนี้สินดำเนินงาน				
- ลูกหนี้การค้าและ ลูกหนี้อื่น		(296,916,174)	192,193,260	(296,916,174)
- สินค้าคงเหลือ		68,811,879	43,172,090	68,811,879
- สินทรัพย์หมุนเวียนอื่น		(9,879,222)	672,293	(9,879,222)
- เงินสดรับจากภาคการเงินได้มีผลบวกสุทธิ		18,922,011	-	18,922,011
- สินทรัพย์ไม่หมุนเวียนอื่น		2,146,718	(11,517,996)	2,146,718
- เจ้าหนี้การค้า - บริษัทอื่น		57,295,867	(58,406,558)	57,295,867
- เจ้าหนี้การค้า - กิจการที่เกี่ยวข้องกัน		74,691,957	(4,706,131)	74,691,957
- เจ้าหนี้อื่น - บริษัทอื่น		45,984,989	(14,430,536)	45,984,989
- เจ้าหนี้อื่น - กิจการที่เกี่ยวข้องกัน		27,893,805	(11,072,707)	27,893,805
- ค่าใช้จ่ายชำระจ่าย		48,614,813	2,712,386	48,614,813
- จ่ายค่าตอบแทนพนักงานเหลือออกจากรวม	17	(2,142,105)	(1,826,200)	(2,142,105)
เงินลงทุนได้มาจากการดำเนินงาน		3,009,969,120	2,627,746,237	3,009,969,120
- รัฐบาลเคย		15,590,920	19,142,653	15,590,920
- จ่ายภาษีเงินได้		(292,861,955)	(274,807,045)	(292,861,955)
เงินลงทุนสุทธิได้มาจากการดำเนินงาน		2,732,698,085	2,372,081,845	2,732,698,085

บริษัท ไทยพาณิชย์ จำกัด (มหาชน)

งบกระแสเงินสด

ณ วันที่ 31 มีนาคม พ.ศ. 2561

หมายเหตุ	งบกระแสเงินสดที่แสดง				
	เงินลงทุนตามวิธีส่วนได้เสีย		งบกระแสเงินสดเฉพาะกิจการ		
	พ.ศ. 2561	พ.ศ. 2560	พ.ศ. 2561	พ.ศ. 2560	
	บาท	บาท	บาท	บาท	
กระแสเงินสดจากกิจกรรมลงทุน					
เงินให้กู้ยืมแก่พนักงาน	10	(329,854)	(55,494,180)	(329,854)	(55,494,180)
เงินลงทุนจากตราสารหนี้เงินให้กู้ยืมแก่พนักงาน	10	34,941,648	20,281,283	34,941,648	20,281,283
เงินลงทุนจากซื้อที่ดิน อาคาร และอุปกรณ์		(962,220,796)	(960,556,948)	(962,220,796)	(960,556,948)
เงินได้รับจากขายที่ดิน อาคาร และอุปกรณ์		4,865,975	1,791,570	4,865,975	1,791,570
ดอกเบี้ยรับจากเงินลงทุนระยะสั้นที่ถือไว้จนครบกำหนด		55,432,057	33,136,165	55,432,057	33,136,165
เงินปันผลรับ					
- เงินลงทุนในบริษัทร่วม		82,512,322	73,278,046	82,512,322	73,278,046
- เงินลงทุนระยะยาว	12	10,300,166	23,417,685	10,300,166	23,417,685
เงินลงทุนจากซื้อสินทรัพย์ไม่มีตัวตน		(273,682,350)	(161,967,194)	(273,682,350)	(161,967,194)
เงินได้รับจากเงินลงทุนระยะสั้นที่ถือไว้จนครบกำหนด	7	8,954,000,000	5,531,400,000	8,954,000,000	5,531,400,000
เงินลงทุนจากเงินลงทุนระยะสั้นที่ถือไว้จนครบกำหนด	7	(9,329,466,305)	(7,248,383,912)	(9,329,466,305)	(7,248,383,912)
เงินสดสุทธิใช้ไปเป็นกิจกรรมลงทุน		(1,423,644,137)	(2,743,097,485)	(1,423,644,137)	(2,743,097,485)
กระแสเงินสดจากกิจกรรมจัดหาเงิน					
เงินปันผลจ่าย	19	(383,124,500)	(382,862,630)	(383,124,500)	(382,862,630)
เงินสดสุทธิใช้ไปเป็นกิจกรรมจัดหาเงิน		(383,124,500)	(382,862,630)	(383,124,500)	(382,862,630)
เงินสดและรายการเทียบเท่าเงินสดที่เริ่ม(ลดลง)สุทธิ		925,929,448	(753,878,270)	925,929,448	(753,878,270)
เงินสดและรายการเทียบเท่าเงินสดต้นปี		1,085,634,900	1,839,887,555	1,085,634,900	1,839,887,555
ผลกระทบของการเปลี่ยนแปลงอัตราแลกเปลี่ยน		467,965	(374,385)	467,965	(374,385)
เงินสดและรายการเทียบเท่าเงินสดปลายปี		2,012,032,313	1,085,634,900	2,012,032,313	1,085,634,900
รายการที่ไม่กระทบเงินสด					
ยอดคงเหลือของหนี้สินที่เกิดจากการซื้ออาคาร อุปกรณ์ และสินทรัพย์ไม่มีตัวตน		245,043,729	54,204,283	245,043,729	54,204,283

บริษัท ไทยสมเอนERGY จำกัด (มหาชน)
หมายเหตุประกอบงบการเงิน
ณ วันที่ 31 มีนาคม พ.ศ. 2561

1. ข้อมูลทั่วไป

บริษัท ไทยสมเอนERGY จำกัด (มหาชน) (“บริษัท”) เป็นบริษัทมหาชนจำกัด ซึ่งจัดตั้งและประกอบกิจการในประเทศไทย และมีที่อยู่ตามที่ได้จดทะเบียน คือ 29/3 หมู่ 1 ถนนบางขุน-รังสิต ตำบลบ้านกลาง อำเภอเมือง จังหวัดปทุมธานี ประเทศไทย 12000 บริษัทเป็นบริษัทจดทะเบียนในตลาดหลักทรัพย์แห่งประเทศไทย

บริษัทดำเนินธุรกิจเป็นผู้ผลิตและจำหน่ายพลังงานไฟฟ้า อุปกรณ์เครื่องสำอางยานยนต์ เมมเบอร์ และแบบผลิตภัณฑ์

งบการเงินนี้ได้รับการอนุมัติจากคณะกรรมการของบริษัทเมื่อวันที่ 15 พฤษภาคม พ.ศ. 2561

2. นโยบายการบัญชี

นโยบายการบัญชีที่สำคัญที่ใช้ในการจัดทำงบการเงินมีดังต่อไปนี้

2.1. เกณฑ์การจัดทำงบการเงิน

งบการเงินได้จัดทำขึ้นตามหลักการบัญชีที่รับรองทั่วไปภายใต้พระราชบัญญัติการบัญชี พ.ศ. 2543 ซึ่งหมายถึงมาตรฐานการบัญชีที่ออกภายใต้พระราชบัญญัติวิชาชีพบัญชี พ.ศ. 2547 และตามข้อกำหนดของคณะกรรมการกำกับหลักทรัพย์และตลาดหลักทรัพย์ว่าด้วยการจัดทำและนำเสนอรายงานทางการเงินภายใต้พระราชบัญญัติหลักทรัพย์และตลาดหลักทรัพย์ พ.ศ. 2535

งบการเงินได้จัดทำขึ้นโดยใช้เกณฑ์ราคาทุนเดิมในการวัดมูลค่าขององค์ประกอบของงบการเงิน ยกเว้นเงินลงทุนในหลักทรัพย์เมื่อขายที่รับรู้ด้วยมูลค่าสุทธิรวมซึ่งได้อธิบายในนโยบายการบัญชีในส่วนที่เกี่ยวข้อง

การจัดทำงบการเงินให้สอดคล้องกับหลักการบัญชีที่รับรองทั่วไปในประเทศไทย กำหนดให้ใช้ประมาณการทางบัญชีที่สำคัญและการใช้ดุลยพินิจของผู้บริหารซึ่งจัดทำขึ้นตามกระบวนการในการนำนโยบายการบัญชีของกิจการไปถือปฏิบัติ และต้องเปิดเผยเรื่องการใช้ดุลยพินิจของผู้บริหาร หรือความซับซ้อน หรือเกี่ยวกับข้อสมมติฐานและประมาณการที่มีนัยสำคัญต่องบการเงินในหมายเหตุ 3

งบการเงินฉบับภาษาไทยจัดทำขึ้นจากงบการเงินตามกฎหมายที่เป็นภาษาไทย ในกรณีที่เมื่อมีความขัดแย้งกันหรือมีการตีความในสองภาษาแตกต่างกัน ให้ใช้งบการเงินตามกฎหมายฉบับภาษาไทยเป็นหลัก

บริษัท ไทยสมเอนเออร์ไพร์ จำกัด (มหาชน)
หมายเหตุประกอบงบการเงิน
 ณ วันที่ 31 มีนาคม พ.ศ. 2561

2 นโยบายการบัญชี (ต่อ)

2.2 การปรับปรุงมาตรฐานการบัญชี การปรับปรุงมาตรฐานการรายงานทางการเงิน และการตีความที่เกี่ยวข้อง

2.2.1 กลุ่มมาตรฐานการรายงานทางการเงินฉบับที่มีการปรับปรุงใหม่ ซึ่งจะมีผลบังคับใช้สำหรับรอบระยะเวลาบัญชีที่เริ่มต้นในหรือหลังวันที่ 1 มกราคม พ.ศ. 2560 ที่มีการเปลี่ยนแปลงอย่างมีสาระสำคัญ และเกี่ยวข้องกับกิจการมีดังต่อไปนี้

มาตรฐานการบัญชี ฉบับที่ 27 (ปรับปรุง 2559)	เรื่อง งบการเงินเฉพาะกิจการ
มาตรฐานการบัญชี ฉบับที่ 38 (ปรับปรุง 2559)	เรื่อง สินทรัพย์ไม่มีตัวตน

มาตรฐานการบัญชี ฉบับที่ 27 (ปรับปรุง 2559) ได้มีการแก้ไขโดยให้ทางเลือกเพิ่มในการบันทึกเงินลงทุนในบริษัทย่อย การร่วมค้า หรือบริษัทร่วมในงบการเงินเฉพาะกิจการโดยใช้วิธีส่วนได้เสียตามมาตรฐานการบัญชี ฉบับที่ 28 (ปรับปรุง 2559) เพิ่มเดิมจากเดิมที่ให้ใช้วิธีราคาทุน หรือวิธีมูลค่าคิดรวม (เมื่อมีการประกาศใช้) ทั้งนี้การเลือกใช้นโยบายบัญชีสำหรับเงินลงทุนแต่ละประเภท (บริษัทย่อย การร่วมค้า หรือบริษัทร่วม) เป็นอิสระจากกัน โดยหากกิจการเลือกที่จะเปลี่ยนมาใช้วิธีส่วนได้เสียจะต้องทำโดยปรับปรุงงบการเงินย้อนหลัง

มาตรฐานการบัญชี ฉบับที่ 38 (ปรับปรุง 2559) ได้มีการเปลี่ยนแปลงโดยให้มีการสันนิษฐานว่าการจัดจำหน่ายของสินทรัพย์ไม่มีตัวตนโดยการอ้างอิงจากรายได้นั้นไม่เหมาะสม ข้อสันนิษฐานนี้อาจนำไปหากเข้าข้อหนึ่งข้อใดต่อไปนี้คือสินทรัพย์ไม่มีตัวตน ได้ถูกแสดงเหมือนเป็นตัวคชของรายได้ (นั่นคือรายได้เป็นปัจจัยที่เป็นข้อจำกัดของมูลค่าที่จะได้รับจากสินทรัพย์) หรือสามารถแสดงให้เห็นว่ารายได้และการใช้ประโยชน์จึงเศรษฐกิจที่ได้จากสินทรัพย์มีความสัมพันธ์กันเป็นอย่างมาก

ผู้บริหารของกิจการได้ประเมินและพิจารณาว่ามาตรฐานที่ปรับปรุงใหม่ดังกล่าวข้างต้นไม่มีผลกระทบที่มีนัยสำคัญต่อกิจการ

บริษัท ไทยสมเอนERGY จำกัด (มหาชน)
หมายเหตุประกอบงบการเงิน
ณ วันที่ 31 มีนาคม พ.ศ. 2561

2 นโยบายการบัญชี (ต่อ)

2.2 การปรับปรุงมาตรฐานการบัญชี การปรับปรุงมาตรฐานการรายงานทางการเงิน และการตีความที่เกี่ยวข้อง (ต่อ)

2.2.2 กลุ่มมาตรฐานการรายงานทางการเงินฉบับที่มีการปรับปรุงใหม่ ซึ่งจะมีผลบังคับใช้สำหรับรอบระยะเวลาบัญชีที่เริ่มต้นในหรือหลังวันที่ 1 มกราคม พ.ศ. 2561 ที่มีการเปลี่ยนแปลงอย่างมีสาระสำคัญ และเกี่ยวข้องกับกิจการ กิจการไม่ได้มีมาตรฐานที่ปรับปรุงใหม่ดังกล่าวมาถือปฏิบัติก่อนวันบังคับใช้

มาตรฐานการบัญชี ฉบับที่ 7 (ปรับปรุง 2560)	เรื่อง งบกระแสเงินสด
มาตรฐานการบัญชี ฉบับที่ 12 (ปรับปรุง 2560)	เรื่อง กำไรเงินได้
มาตรฐานการรายงานทางการเงิน ฉบับที่ 12 (ปรับปรุง 2560)	เรื่อง การเปิดเผยข้อมูลเกี่ยวกับส่วนได้เสียในกิจการอื่น

มาตรฐานการบัญชี ฉบับที่ 7 (ปรับปรุง 2560) ได้มีการปรับปรุงการเปิดเผยข้อมูลเพิ่มเติมเกี่ยวกับการเปลี่ยนแปลงในหนี้สินของกิจการที่เกิดขึ้นจากกิจกรรมจัดหาเงินทั้งที่เป็นรายการที่เป็นเงินสดและรายการที่ไม่ใช่เงินสด

มาตรฐานการบัญชี ฉบับที่ 12 (ปรับปรุง 2560) ได้มีการอธิบายให้ชัดเจนในเรื่องวิธีการบัญชีสำหรับกำไรเงินได้หรือลดบัญชีกรณีสินทรัพย์ที่วัดมูลค่าด้วยมูลค่าสุทธิรวมที่มีจำนวนค่าต่ำกว่ามูลค่าฐานภาษีของสินทรัพย์ ในเรื่องดังต่อไปนี้

- กรณีสินทรัพย์ที่วัดมูลค่าสุทธิรวมมีมูลค่าต่ำกว่าฐานภาษีของสินทรัพย์นั้น จะถือว่าไม่ผลแตกต่างชั่วคราวที่ใช้หักภาษีเกิดขึ้น
- ในการประมาณการกำไรทางภาษีในอนาคต กิจการสามารถสันนิษฐานว่าจะได้รับประโยชน์จากสินทรัพย์ในมูลค่าที่สูงกว่ามูลค่าตามบัญชีได้
- ในกรณีที่กฎหมายภาษีอากรมีข้อจำกัดเกี่ยวกับแหล่งที่มาของกำไรทางภาษี ที่สามารถใช้ประโยชน์สินทรัพย์กำไรเงินได้หรือลดบัญชีได้เฉพาะในประเภทที่กำหนด การพิจารณาการจะได้อาศัยประโยชน์ของสินทรัพย์กำไรเงินได้หรือลดบัญชีจะต้องนำไปประเมินรวมกับสินทรัพย์กำไรเงินได้หรือลดบัญชีที่เป็นประเภทเดียวกันเท่านั้น
- ในการประมาณกำไรทางภาษีในอนาคตจะไม่รวมจำนวนที่ใช้หักภาษีที่เกิดจากการกลับรายการของผลแตกต่างชั่วคราวที่ใช้หักภาษีนั้น

มาตรฐานการรายงานทางการเงิน ฉบับที่ 12 (ปรับปรุง 2560) ได้มีการอธิบายให้ชัดเจนว่าการเปิดเผยตามข้อกำหนดของมาตรฐานการรายงานทางการเงินฉบับนี้ ให้ถือปฏิบัติกับส่วนได้เสียที่ถูกจัดประเภทเป็นสินทรัพย์ที่ถือไว้เพื่อขายตามขอบเขตของมาตรฐานการรายงานทางการเงิน ฉบับที่ 5 (ปรับปรุง 2560) ยกเว้นการเปิดเผยข้อมูลทางการเงิน โดยสรุป

ผู้บริหารของกิจการได้ประเมินและพิจารณาว่ามาตรฐานที่ปรับปรุงใหม่ดังกล่าวข้างต้นจะไม่ผลกระทบต่อที่มีนัยสำคัญต่อกิจการ

บริษัท ไทยเอนเนอร์จี้ จำกัด (มหาชน)
หมายเหตุประกอบงบการเงิน
ณ วันที่ 31 มีนาคม พ.ศ. 2561

2 นโยบายการบัญชี (ต่อ)

2.2 การปรับปรุงมาตรฐานการบัญชี การปรับปรุงมาตรฐานการรายงานทางการเงิน และการตีความที่เกี่ยวข้อง (ต่อ)

2.2.3 สภาวิชาชีพบัญชีได้ประกาศมาตรฐานการรายงานทางการเงินฉบับใหม่ คือ มาตรฐานการรายงานทางการเงิน ฉบับที่ 15 เรื่อง รายได้จากสัญญาที่กำกับลูกค้า ซึ่งจะผลบังคับใช้สำหรับรอบระยะเวลาบัญชีที่เริ่มต้นในหรือหลังวันที่ 1 มกราคม พ.ศ. 2562 กิจการ ไม่ได้นำมาตรฐานดังกล่าวมาถือปฏิบัติก่อนวันบังคับใช้

มาตรฐานการรายงานทางการเงิน ฉบับที่ 15 เรื่อง รายได้จากสัญญาที่กำกับลูกค้า ใช้แทนมาตรฐานการบัญชีและการตีความ มาตรฐานบัญชีดังต่อไปนี้

มาตรฐานการบัญชี ฉบับที่ 11 (ปรับปรุง 2560)	เรื่อง สัญญาก่อสร้าง
มาตรฐานการบัญชี ฉบับที่ 18 (ปรับปรุง 2560)	เรื่อง รายได้
การตีความมาตรฐานการบัญชี ฉบับที่ 31 (ปรับปรุง 2560)	เรื่อง รายได้-รายการแลกเปลี่ยนเกี่ยวกับบริการโฆษณา
การตีความมาตรฐานการรายงานทางการเงิน ฉบับที่ 13 (ปรับปรุง 2560)	เรื่อง โปรแกรมสิทธิพิเศษแก่ลูกค้า
การตีความมาตรฐานการรายงานทางการเงิน ฉบับที่ 15 (ปรับปรุง 2560)	เรื่อง สัญญาสำหรับการก่อสร้างอสังหาริมทรัพย์
การตีความมาตรฐานการรายงานทางการเงิน ฉบับที่ 18 (ปรับปรุง 2560)	เรื่อง การโอนสิทธิ์จากลูกค้า

มาตรฐานการรายงานทางการเงินฉบับใหม่มีอ้างอิงหลักกว่า รายได้จะรับรู้เมื่อการควบคุมในสินค้าหรือบริการได้โอนไปยังลูกค้า ซึ่งแนวคิดของการควบคุมได้นำมาใช้แทนแนวคิดของความเสี่ยงและผลตอบแทนที่ใช่ของผู้เดิม

การรับรู้รายได้ต้องปฏิบัติตามหลักการสำคัญ 5 ขั้นตอน ดังต่อไปนี้

- 1) ระบุสัญญาที่กำกับลูกค้า
- 2) ระบุแต่ละภาวะที่ต้องปฏิบัติในสัญญา
- 3) กำหนดราคาของรายการในสัญญา
- 4) บันทึกราคาของรายการให้กับแต่ละภาวะที่ต้องปฏิบัติ และ
- 5) รับรู้รายได้ขณะที่กิจการเสร็จสิ้นการปฏิบัติตามแต่ละภาวะที่ต้องปฏิบัติ

บริษัท ไทยสมเอนERGY จำกัด (มหาชน)
หมายเหตุประกอบงบการเงิน
 ณ วันที่ 31 มีนาคม พ.ศ. 2561

2 นโยบายการบัญชี (ต่อ)

2.2 การปรับปรุงมาตรฐานการบัญชี การปรับปรุงมาตรฐานการรายงานทางการเงิน และการตีความที่เกี่ยวข้อง (ต่อ)

2.2.3 สภาวิชาชีพบัญชีได้ประกาศมาตรฐานการรายงานทางการเงินฉบับใหม่ คือ มาตรฐานการรายงานทางการเงิน ฉบับที่ 15 เรื่อง ราย ได้จากสัญญาที่ทำกับลูกค้า ซึ่งจะมีผลบังคับใช้สำหรับรอบระยะเวลาบัญชีที่เริ่มต้นในหรือหลังวันที่ 1 มกราคม พ.ศ. 2562 กิจการ ไม่ได้นำมาตราฐานดังกล่าวมาถือปฏิบัติก่อนวันบังคับใช้ (ต่อ)

การเปลี่ยนแปลงที่สำคัญจากวิธีปฏิบัติในปัจจุบัน ได้แก่

- สินค้าหรือบริการที่แตกต่างกันแต่นำมาขายรวมกัน จะต้องรับรู้ราคาการแยกกัน และการให้ส่วนลดหรือการ ให้ส่วนลดภายหลัง จากราคาตามสัญญาจะต้องถูกป็นส่วน ไปยังมูลค่าของแต่ละสินค้าหรือบริการ
- ราย ได้จากจะต้องถูกรับรู้เร็วขึ้นกว่าการรับรู้รายได้ภายใต้มาตรฐานปัจจุบัน หากสิ่งตอบแทนมีความผันแปรด้วย เหตุผลบางประการ (เช่น เงินงูใจ การให้ส่วนลดภายหลัง ค่าธรรมเนียมที่กำหนดจากผลการปฏิบัติงาน ค่าสิทธิ ความสำเร็จของผลงาน เป็นต้น) - จำนวนเงินขึ้นต่ำของสิ่งตอบแทนผันแปรจะต้องถูกรับรู้รายได้ หากไม่ได้มีความเสี่ยงที่มีนัยสำคัญที่จะกลับรายการ
- จุดที่รับรู้รายได้จากจะมีการเปลี่ยนแปลงไปจากเดิม : รายได้บางประเภทที่ในปัจจุบันรับรู้ ณ เวลาใดเวลาหนึ่ง ณ วันสิ้นสุดสัญญาจะต้องเปลี่ยนเป็นรับรู้รายได้ตลอดช่วงอายุสัญญา หรือในกรณีตรงกันข้าม
- มีข้อกำหนดใหม่โดยเฉพาะจะง่าสำหรับรายได้จากการให้สิทธิ การรับประกัน ค่าธรรมเนียมเริ่มแรกที่ไม่สามารถเรียกคืนได้ และสัญญาฝากขาย
- เนื่องจากเป็นมาตรฐานฉบับใหม่จึงมีการเปิดเผยข้อมูลที่เพิ่มมากขึ้น

กิจการมีทางเลือกในการปรับใช้มาตรฐานการรายงานทางการเงินฉบับนี้โดยการปรับปรุงย้อนหลังตามมาตรฐานการบัญชี ฉบับที่ 8 เรื่อง นโยบายการบัญชี การเปลี่ยนแปลงประมาณการทางบัญชีและข้อผิดพลาดโดยมีข้ออนุ โสม หรือปรับปรุงโดย วันรู้ผลกระทบสะสมย้อนหลัง กับการใช้สะสม ณ วันต้นงวดของรอบระยะเวลารายงานที่เริ่มต้นใช้มาตรฐานการรายงานทางการเงินฉบับนี้ประกอบกับการเปิดเผยข้อมูลเพิ่มเติม

ผู้บริหารของกิจการอยู่ระหว่างการประเมินผลกระทบของการนำมาตราฐานฉบับนี้มาใช้เป็นครั้งแรก

บริษัท ไทยสมเอนเออร์ไพร์ จำกัด (มหาชน)
หมายเหตุประกอบงบการเงิน
 ณ วันที่ 31 มีนาคม พ.ศ. 2561

2 นโยบายการบัญชี (ต่อ)

2.3 การแปลงค่าเงินตราต่างประเทศ

(ก) สตงเงินที่ใช้ในการดำเนินงานและสตงเงินที่ใช้นำเสนองบการเงิน

รายการที่รวมในงบการเงินของบริษัทถูกวัดมูลค่าโดยใช้สตงเงินของสภาพแวดล้อมทางเศรษฐกิจหลักที่บริษัทดำเนินงานอยู่ (สตงเงินที่ใช้ในการดำเนินงาน) งบการเงินแสดงในสตงเงินบาท ซึ่งเป็นสตงเงินที่ใช้ในการดำเนินงานและ สตงเงินที่ใช้นำเสนองบการเงินของบริษัท

(ข) รายการและยอดคงเหลือ

รายการที่เป็นสตงเงินตราต่างประเทศแปลงค่าเป็นสตงเงินที่ใช้ในการดำเนินงานโดยใช้อัตราแลกเปลี่ยน ณ วันที่กีดรายการหรือวันที่ตราหารายการนั้นถูกวัดมูลค่าใหม่ รายการกำไรและรายการขาดทุนที่เกิดจากการรับหรือจ่ายชำระที่เป็นเงินตราต่างประเทศ และที่เกิดจากการแปลงค่าสินทรัพย์และหนี้สินที่เป็นตัวเงินซึ่งเป็นเงินตราต่างประเทศ ได้รับหักไว้กับกำไรหรือขาดทุน

เมื่อมีการรับรายการกำไรหรือขาดทุนของรายการที่ไม่เป็นตัวเงินไว้ในกำไรขาดทุนเบ็ดเสร็จอื่น องค์ประกอบของอัตราแลกเปลี่ยนทั้งหมดของกำไรหรือขาดทุนนั้นจะรับรู้ไว้ในกำไรขาดทุนเบ็ดเสร็จอื่นด้วย ในทางตรงข้ามการรับรู้กำไรหรือขาดทุนของรายการที่ไม่เป็นตัวเงินไว้ในกำไรหรือขาดทุน องค์ประกอบของอัตราแลกเปลี่ยนทั้งหมดของกำไรหรือขาดทุนนั้นจะรับรู้ไว้ในกำไรขาดทุนด้วย

2.4 เงินสดและรายการเทียบเท่าเงินสด

เงินสดและรายการเทียบเท่าเงินสด รวมถึงเงินสดในมือ เงินฝากธนาคารประเภทฝากคืนเมื่อทวงถาม เงินลงทุนระยะสั้นอื่นที่มีสภาพคล่องสูงซึ่งมีอายุไม่เกินสามเดือนนับจากวันที่ได้มา ซึ่งไม่ได้ใช้เป็นหลักประกัน

2.5 ลูกหนี้การค้า

ลูกหนี้การค้าเริ่มรับรู้เริ่มแรกด้วยมูลค่าตามใบแจ้งหนี้ และจะวัดมูลค่าต่อมาด้วยจำนวนเงินที่เหลืออยู่หักด้วยค่าเผื่อนที่ส่งต่อจะสูญซึ่งประมาณจากการสอบทานยอดคงเหลือ ณ วันสิ้นปี ค่าเผื่อนที่ส่งต่อจะสูญหมายถึงผลต่างระหว่างราคาค่าขายบัญชีของลูกหนี้การค้าเปรียบเทียบกับมูลค่าที่คาดว่าจะได้รับจากลูกหนี้การค้า หนี้สูญที่เกิดขึ้นจะรับรู้ไว้ในงบกำไรขาดทุน โดยถือเป็นส่วนหนึ่งของค่าใช้จ่ายในการบริหาร

บริษัท ไทยสมเอนERGY จำกัด (มหาชน)
หมายเหตุประกอบงบการเงิน
ณ วันที่ 31 มีนาคม พ.ศ. 2561

2 นโยบายการบัญชี (ต่อ)

2.6 สินทรัพย์หนี้

สินทรัพย์หนี้แสดงด้วยราคาทุนหรือมูลค่าสุทธิที่จะได้รับแล้วแต่ราคาตลาดต่ำกว่า ราคาทุนของเงินที่คงเหลือคำนวณโดยวิธีถัวเฉลี่ย ต้นทุนของการซื้อประกอบด้วยราคาซื้อ และค่าใช้จ่ายที่เกี่ยวข้องโดยตรงกับการซื้อสินค้านั้น เช่น ค่าอากรขาเข้าและค่าขนส่ง หักด้วยส่วนลดและเงินที่ได้รับคืนจากการซื้อสินค้า ต้นทุนของสินค้าสำเร็จรูปและงานระหว่างทำประกอบด้วยค่าวัตถุดิบ ค่าแรงทางตรง ค่าใช้จ่ายอื่นทางตรง และค่าใส่รูปในการผลิตซึ่งเป็นส่วนรวมแก่ค่าการดำเนินงานตามปกติ มูลค่าสุทธิที่จะได้รับประมาณจากราคาที่คาดว่าจะขายได้หลังหักของสูงจกหักด้วยค่าใช้จ่ายที่จำเป็นเพื่อให้สินค้านั้นสำเร็จรูปและค่าใช้จ่ายในการขาย บริษัทบันทึกค่าเผื่อการลดมูลค่าสำหรับสินค้าเก่า ล้าสมัย หรือเสื่อมคุณภาพเท่าที่จำเป็น

2.7 เงินลงทุนในบริษัทร่วม

บริษัทร่วมเป็นกิจการที่บริษัทมีอิทธิพลอย่างเป็นสาระสำคัญแต่ไม่ถึงกับควบคุม ซึ่งโดยทั่วไปคือกิจการที่บริษัทถือหุ้นที่มีสิทธิออกเสียงอยู่ระหว่างร้อยละ 20 ถึงร้อยละ 50 ของสิทธิออกเสียงทั้งหมด โดยเงินลงทุนในบริษัทร่วมรับรู้เต็มแล้วด้วยราคาทุนและใช้วิธีส่วนได้เสียในการเงินที่แสดงเงินลงทุนตามวิธีส่วนได้เสีย

ส่วนแบ่งกำไรหรือขาดทุนในบริษัทร่วมที่เกิดขึ้นภายหลังการได้มาจะรวมไว้ในงบกำไรขาดทุน และความเคลื่อนไหวในบัญชีส่วนเกินจากการเพิ่มมูลค่าสุทธิรวมภายหลังการได้มาจะรวมไว้เป็นส่วนหนึ่งของบัญชีส่วนเกินจากการซื้อหุ้นรวม ผสมผสานของการเปลี่ยนแปลงภายหลังการได้มาจะปรับปรุงกับราคาตามบัญชีของเงินลงทุน เมื่อส่วนแบ่งขาดทุนของบริษัทในบริษัทร่วมมีมูลค่าเท่ากับหรือเกินกว่ามูลค่าส่วนได้เสียของบริษัทในบริษัทร่วม บริษัทจะไม่รับรู้ส่วนแบ่งขาดทุนอีกด้วย ไปเว้นแต่บริษัทมีการผูกพันในหนี้สินของบริษัทร่วมหรือต้องจ่ายชำระหนี้แทนบริษัทร่วม

รายการกำไรที่ส่งไม่ได้เกิดขึ้นจริงระหว่างงบบริษัทกับบริษัทร่วมจะตัดบัญชีแก่ที่บริษัทมีส่วนได้เสียในบริษัทร่วมนั้น รายการขาดทุนที่ส่งไม่ได้เกิดขึ้นจริงจะตัดบัญชีในทำนองเดียวกัน เว้นแต่เป็นรายการที่มีหลักฐานว่าสินทรัพย์ที่โอนระหว่างกันนั้นเกิดการผิดพลาดนโยบายการบัญชีของบริษัทร่วมจะเปลี่ยนเท่าที่จำเป็นเพื่อให้สอดคล้องกับนโยบายการบัญชีของบริษัท

เงินลงทุนในบริษัทร่วมแสดงในงบการเงินเฉพาะกิจการโดยใช้วิธีราคาทุน

รายชื่อบริษัทร่วมของบริษัทได้เปิดเผยไว้ในหมายเหตุฯ 11

บริษัท ไทยพาณิชย์การไฟฟ้า จำกัด (มหาชน)
หมายเหตุประกอบงบการเงิน
 ณ วันที่ 31 มีนาคม พ.ศ. 2561

2 หมายเหตุการบัญชี (ต่อ)

2.8 เงินลงทุนอื่น

บริษัทจัดประเภทเงินลงทุนที่นอกเหนือจากเงินลงทุนในบริษัทร่วมเป็นสามประเภท คือ เงินลงทุนที่ถือไว้จนครบกำหนดเงินลงทุนเพื่อขาย และเงินลงทุนทั่วไป การจัดประเภทขึ้นอยู่กับจุดมุ่งหมายของเงินลงทุน โดยฝ่ายบริหารจะเป็นผู้กำหนดการจัดประเภทที่เหมาะสมสำหรับเงินลงทุน ณ เวลาที่ลงทุนและจะทบทวนการจัดประเภทอย่างสม่ำเสมอ

- เงินลงทุนที่ถือไว้จนครบกำหนด คือ เงินลงทุนที่มีกำหนดเวลาและผู้บริหารตั้งใจแน่วแน่และมีความสามารถที่จะถือไว้จนครบกำหนด ให้แสดงรวมไว้ในสินทรัพย์ไม่หมุนเวียน เว้นแต่จะครบกำหนดภายใน 12 เดือนนับแต่วันที่ในงบแสดงฐานะการเงินก็จะแสดงไว้ในสินทรัพย์หมุนเวียน
- เงินลงทุนเพื่อขาย คือ เงินลงทุนที่จะถือไว้โดยไม่ระบุช่วงเวลาและอาจขายเพื่อเสริมสภาพคล่องหรือเมื่ออัตราดอกเบี้ยเปลี่ยนแปลง ให้แสดงรวมไว้ในสินทรัพย์ไม่หมุนเวียน เว้นแต่กรณีที่มีฝ่ายบริหารมีแผนจะขายซึ่งจะถือไว้ในช่วงเวลาน้อยกว่า 12 เดือนนับแต่วันที่ในงบแสดงฐานะการเงิน ก็จะแสดงรวมไว้ในสินทรัพย์หมุนเวียน หรือเว้นแต่กรณีที่มีฝ่ายบริหารมีความจำเป็นที่ต้องขายเพื่อเพิ่มเงินทุนดำเนินงานจึงจะแสดงรวมไว้ในสินทรัพย์หมุนเวียน
- เงินลงทุนทั่วไป คือ เงินลงทุนในตราสารทุนที่ไม่มีตลาดซื้อขายต่อรองรับ

การซื้อและขายเงินลงทุนจะบันทึกบัญชี ณ วันที่ซื้อขายซึ่งเป็นวันที่บริษัทตกลงที่จะซื้อหรือขายเงินลงทุน ต้นทุนของเงินลงทุนให้รวมไปถึงต้นทุนการจัดทำรายการ

เงินลงทุนที่จะถือไว้จนครบกำหนดมูลค่าด้วยวิธี หากทุนคิดจำหน่าย

เงินลงทุนเพื่อขายวัดมูลค่าในราคาต่อหน่วยมูลค่ายุติธรรม รายการกำไรและรายการขาดทุนที่ยังไม่เกิดขึ้นจริงจากการเปลี่ยนแปลงมูลค่ายุติธรรมของเงินลงทุนเพื่อขายจะรวมอยู่ในส่วนของผู้ถือหุ้น มูลค่ายุติธรรมของเงินลงทุนวัดตามราคาเสนอซื้อที่ยังขาดตลาดหลักทรัพย์แห่งประเทศไทย เมื่อมีการขายเงินลงทุนเพื่อขายหรือเกิดการคือค่า ผลสะสมของมูลค่ายุติธรรมที่เปลี่ยนแปลงไปจะถูกนำไปรวมอยู่ในงบกำไรขาดทุน โดยแสดงเป็นรายการกำไรและรายการขาดทุนจากเงินลงทุน

เงินลงทุนทั่วไปแสดงด้วยรายการหักด้วยค่าเผื่อการคือค่า

บริษัทจะทดสอบการคือค่าของเงินลงทุนเมื่อมีข้อบ่งชี้ว่าเงินลงทุนนั้นอาจเกิดการคือค่าเกิดขึ้น หากราคามบัญชีของเงินลงทุนสูงกว่ามูลค่าที่คาดว่าจะได้รับคืน บริษัทจะบันทึกรายการขาดทุนจากการคือค่ารวมไว้ในงบกำไรขาดทุน

ในการจำหน่ายเงินลงทุน ผลกำไรระหว่างผลลบแทนสุทธิที่ได้รับจากการจำหน่าย จะเมื่อเปรียบเทียบกับราคาตามบัญชีของเงินลงทุนนั้นจะบันทึกรวมอยู่ในงบกำไรขาดทุน กรณีที่จำหน่ายเงินลงทุนในตราสารทุนชนิดเดียวกันออกไปบางส่วน ราคามบัญชีของเงินลงทุนที่จำหน่ายจะกำหนดโดยใช้วิธีถ่วงถ่วงน้ำหนักของราคาตามบัญชีจากการจำหน่ายวันที่ถือไว้

บริษัท ไทยสมเอนERGY จำกัด (มหาชน)
หมายเหตุประกอบงบการเงิน
 ณ วันที่ 31 มีนาคม พ.ศ. 2561

2 นโยบายการบัญชี (ต่อ)

2.9 ที่ดิน อาคาร และอุปกรณ์

ที่ดิน อาคาร และอุปกรณ์รับรู้เมื่อเริ่มแรกตามราคาทุน โดยอาคารและอุปกรณ์แสดงด้วยราคาทุนหักค่าเสื่อมราคาสะสม

ค่าเสื่อมราคาคำนวณ โดยวิธีเส้นตรงเพื่อลดราคาตามบัญชีของสินทรัพย์แต่ละชนิดตามอายุการใช้งานที่ประมาณการไว้ของสินทรัพย์ดังต่อไปนี้ ยกเว้นที่ดินซึ่งมีอายุการใช้งานไม่จำกัด

	อายุการใช้งาน (ปี)
อาคาร	30
ส่วนปรับปรุงที่ดินและอาคาร	5 - 20
เครื่องจักร อุปกรณ์ และเครื่องมือเครื่องใช้ในโรงงาน	5 - 10
แม่พิมพ์	4
ยานพาหนะ	5
เครื่องตกแต่ง ดัดตั้ง และอุปกรณ์สำนักงาน	3 - 5

บริษัทมีการทบทวนอายุการใช้งาน มูลค่าคงเหลือ และวิธีการคิดค่าเสื่อมราคาอย่างสม่ำเสมอที่สุดทุกสิ้นรอบปีบัญชี

ในกรณีที่มูลค่าตามบัญชีสูงกว่ามูลค่าที่คาดว่าจะได้รับคืน ราคาตามบัญชีจะถูกปรับลดให้เท่ากับมูลค่าที่คาดว่าจะได้รับคืนทันที

ต้นทุนที่เกิดขึ้นภายหลังจะรวมอยู่ในมูลค่าตามบัญชีของสินทรัพย์ที่รับรู้แยกเป็นอีกสินทรัพย์หนึ่งตามความเหมาะสม เมื่อต้นทุนนั้นเกิดขึ้นและคาดว่าจะให้ประโยชน์เชิงเศรษฐกิจในอนาคตแก่บริษัทและต้นทุนดังกล่าวสามารถวัดมูลค่าได้อย่างน่าเชื่อถือ และจะคิดมูลค่าตามบัญชีของชิ้นส่วนที่ถูกเปลี่ยนแทนออก สำหรับค่าซ่อมแซมและบำรุงรักษาอื่นๆ บริษัทจะรับรู้ต้นทุนดังกล่าวเป็นค่าใช้จ่ายในงบกำไรขาดทุนเมื่อเกิดขึ้น

ผลกำไรหรือขาดทุนที่เกิดจากการจำหน่ายที่ดิน อาคาร และอุปกรณ์ คำนวณ โดยเปรียบเทียบจากสิ่งลบลบแทนสุทธิที่ได้รับจากการจำหน่ายสินทรัพย์กับมูลค่าตามบัญชีของสินทรัพย์ และจะรับรู้ไว้ในงบกำไรขาดทุน

บริษัท ไทยสมเอนเออร์ไฟฟ้า จำกัด (มหาชน)
หมายเหตุประกอบงบการเงิน
 ณ วันที่ 31 มีนาคม พ.ศ. 2561

2 นโยบายการบัญชี (ต่อ)

2.10 สินทรัพย์ไม่มีตัวตน

โปรแกรมคอมพิวเตอร์

สิทธิการใช้โปรแกรมคอมพิวเตอร์ที่ซื้อมาบันทึกเป็นสินทรัพย์โดยคำนวณจากต้นทุนโดยตรงในการได้มาและการดำเนินการให้โปรแกรมคอมพิวเตอร์นั้นสามารถนำมาใช้งานได้ตามประสงค์โดยจะตัดจำหน่ายตามวิธีเส้นตรงตลอดอายุประมาณการให้ประโยชน์ภายในระยะเวลา 5 ถึง 10 ปี ต้นทุนโดยตรงรวมถึงต้นทุนพนักงานที่ทำงานในทีมพัฒนาโปรแกรมคอมพิวเตอร์และค่าใช้จ่ายที่เกี่ยวข้องจนกระทั่งส่วนที่เกษียณ

ค่าใช้จ่ายในการพัฒนาประสิทธิภาพของโปรแกรมคอมพิวเตอร์ที่สูงขึ้นกว่าเมื่อได้มาครั้งแรกจะบันทึกรวมเป็นต้นทุนเมื่อได้มาซึ่งโปรแกรมคอมพิวเตอร์นั้น ค่าใช้จ่ายสำหรับการดูแลและบำรุงรักษาโปรแกรมคอมพิวเตอร์จะบันทึกเป็นค่าใช้จ่ายเมื่อเกิดขึ้น

ต้นทุนการออกแบบผลิตภัณฑ์

ต้นทุนซึ่งเกี่ยวข้องกับ การออกแบบผลิตภัณฑ์ใหม่รับรู้เป็นสินทรัพย์ไม่มีตัวตนในจำนวนไม่เกินต้นทุนที่สามารถวัดมูลค่าได้อย่างน่าเชื่อถือและเมื่อประเมินแล้วว่าโครงการนั้นจะประสบความสำเร็จค่อนข้างแน่นอนทั้งในทางพาณิชย์และเทคโนโลยี ต้นทุนการออกแบบผลิตภัณฑ์ที่ได้รับรู้เป็นค่าใช้จ่ายไปแล้วในวक्तก่อนจะไม่นับที่กเป็นสินทรัพย์ในวक्तถัดไป การตัดจำหน่ายรายจ่ายที่เกิดจากการออกแบบผลิตภัณฑ์จะเริ่มตั้งแต่เมื่อเริ่มใช้แบบผลิตภัณฑ์ในการผลิตสินค้าเพื่อการพาณิชย์ โดยตัดจำหน่ายตามวงตามวิธีเส้นตรงตลอดระยะเวลาที่คาดว่าจะได้รับประโยชน์จากแบบผลิตภัณฑ์ซึ่งเป็นระยะเวลา 4 ปี

2.11 การค้ำของสินทรัพย์

สินทรัพย์และสินทรัพย์ไม่มีตัวตนที่มีมูลค่าการใช้งานจำกัด จะมีกรทบทวนการค้ำของค่าเมื่อมีเหตุการณ์หรือสถานการณ์บ่งชี้ว่าราคาคงบัญชีอาจสูงกว่ามูลค่าที่คาดว่าจะได้รับคืน รายการขาดทุนจากการค้ำของค่าจะรับรู้เมื่อราคาคงบัญชีของสินทรัพย์สูงกว่ามูลค่าที่คาดว่าจะได้รับคืน ซึ่งหมายถึงจำนวนที่สูงกว่าระหว่างมูลค่ายุติธรรมที่คิดต้นทุนในการขายเทียบกับมูลค่าจากการใช้สินทรัพย์ สินทรัพย์จะถูกจัดเป็นกลุ่มที่เล็กที่สุดที่สามารถแยกออกมาได้เพื่อวัตถุประสงค์ของงบการเงินการประเมินการค้ำของค่า สินทรัพย์ซึ่งรับรู้รายการขาดทุนจากการค้ำของค่าไปแล้วจะถูกประเมินความเป็นไปได้ที่จะกลับรายการขาดทุนจากการค้ำของค่า ณ วันที่ในงบแสดงฐานะการเงิน

บริษัท ไทยสมเอนERGY จำกัด (มหาชน)
หมายเหตุประกอบงบการเงิน
ณ วันที่ 31 มีนาคม พ.ศ. 2561

2 นโยบายการบัญชี (ต่อ)

2.12 ผลประโยชน์พนักงาน

ผลประโยชน์พนักงานของบริษัทประกอบด้วยผลประโยชน์หลังออกจากงานทั้งที่เป็น โครงการสมทบเงินและ โครงการผลประโยชน์โครงการสมทบเงินเป็นโครงการที่บริษัทจ่ายเงินสมทบให้กับกองทุนที่แยกต่างหากในจำนวนเงินที่คงที่ บริษัทไม่มีภาระผูกพันตามกฎหมายหรือภาระผูกพันจากการอนุমানที่จะต้องจ่ายเงินเพิ่ม ถึงเมื่อกองทุน ไม่มีสินทรัพย์เพียงพอที่จะจ่ายชำระให้พนักงานทั้งหมดสำหรับการให้บริการของพนักงานทั้งในอดีตและปัจจุบัน โครงการผลประโยชน์เป็นโครงการที่ไม่ใช่โครงการสมทบเงิน ซึ่งจะกำหนดจำนวนเงินผลประโยชน์ที่พนักงานจะได้รับเมื่อเกษียณอายุ ซึ่งจะขึ้นอยู่กับหลายปัจจัย เช่น อายุ จำนวนปีที่ให้บริการ และค่าตอบแทน เป็นต้น

• โครงการสมทบเงิน

กองทุนสำรองเลี้ยงชีพ

บริษัท ได้จัดตั้งกองทุนสำรองเลี้ยงชีพ โดยใช้ผลการกำหนดอัตราการจ่ายสมทบโดยที่สินทรัพย์ของกองทุน ได้แยกออกจากสินทรัพย์ของบริษัทและบริหารโดยผู้จัดการกองทุน กองทุนสำรองเลี้ยงชีพดังกล่าว ได้รับเงินเข้าสมทบกองทุนจากพนักงานและบริษัท และบริษัท ไม่มีภาระผูกพันที่จะจ่ายเงินเพิ่มอีกเมื่อได้จ่ายเงินสมทบไปแล้ว เงินสมทบจะถูกปรับขึ้นค่าใช้จ่ายผลประโยชน์พนักงานเมื่อถึงกำหนดชำระ

• โครงการผลประโยชน์

ผลประโยชน์หลังออกจากงาน

บริษัทจัดให้มีโครงการผลประโยชน์หลังออกจากงานเพื่อจ่ายเงินให้แก่พนักงานซึ่งเป็นไปตามกฎหมายแรงงานไทย จำนวนเงินดังกล่าวขึ้นอยู่กับฐานเงินเดือนและจำนวนปีที่พนักงานทำงานให้บริษัทนับถึงวันที่สิ้นสุดการทำงานที่จะเกิดขึ้นในอนาคต หักเงินสำหรับโครงการผลประโยชน์จะรับรู้ในงบแสดงฐานะการเงินด้วยมูลค่าปัจจุบันของภาระผูกพัน ณ วันสิ้นรอบระยะเวลา ของงานหักด้วยมูลค่ายุติธรรมของสินทรัพย์โครงการ ภาระผูกพันนี้คำนวณโดยนักคณิตศาสตร์ประกันภัยอิสระด้วยวิธีคิดลดแต่ละหน่วยที่ประมาณการไว้ ซึ่งมูลค่าปัจจุบันของโครงการผลประโยชน์จะประมาณ โดยารคิดลดกระแสเงินสดที่ต้องจ่ายในอนาคต โดยใช้อัตราดอกเบี้ยพันธบัตรรัฐบาลซึ่งเป็นสกุลเงินเดียวกับสกุลเงินที่จะจ่ายภาระผูกพันให้แก่พนักงาน และมีวันครบกำหนดใกล้เคียงกับระยะเวลาที่ต้องชำระภาระผูกพัน

กำไรและขาดทุนจากการประมาณการตามหลักคณิตศาสตร์ประกันภัยสำหรับโครงการผลประโยชน์พนักงานเกิดขึ้นจากการปรับปรุงหรือเปลี่ยนแปลงข้อสมมติฐานจะรับรู้เป็นกำไรขาดทุนเบ็ดเสร็จอื่นในงบกำไรขาดทุนเบ็ดเสร็จ

บริษัท ไทยสมเอนเออร์ไพล์ จำกัด (มหาชน)
หมายเหตุประกอบงบการเงิน
 ณ วันที่ 31 มีนาคม พ.ศ. 2561

2 นโยบายการบัญชี (ต่อ)

2.13 ประเมินการหนี้สิน

บริษัทจะบันทึกประมาณการหนี้สินอันเป็นการสูญพัน ในปัจจุบันตามกฎหมายหรือตามข้อตกลงที่จัดทำไว้ อันเป็นผลสืบเนื่องมาจากเหตุการณ์ในอดีต ซึ่งการชำระภาระผูกพันนั้นมีความเป็นไปได้ค่อนข้างแน่นอนว่าจะส่งผลให้บริษัทต้องสูญเสียดุลยทรัพย์ออกไป และตามประมาณการที่นำเชื้ออิจของจำนวนที่ต้องจ่าย ในกรณีที่บริษัทคาดว่าประมาณการหนี้สินเป็นรายจ่ายที่จะได้รับคืน บริษัทจะบันทึกเป็นสินทรัพย์ถ่วงหักต่างหากเมื่อคาดว่าจะได้รับรายจ่ายนั้นคืนอย่างแน่นอน

2.14 การรับรู้รายได้

รายได้จากการขายประกอบด้วยมูลค่ายุติธรรมที่จะได้รับจากการขายสินค้าโดยเป็นจำนวนเงินสุทธิจากเงินคืนและส่วนลด โดยรายได้จากการขายสินค้ารับรู้เมื่อความเชื่อมโยงและผลตอบแทนที่เป็นสาระสำคัญของงานเป็นส่วนของสินค้าได้อนไปให้ผู้ซื้อแล้ว

รายได้จากการให้บริการแก่ลูกค้ารับรู้เมื่อได้ให้บริการแล้ว

รายได้ดอกเบี้ยรับรู้ตามเกณฑ์คงค้าง เว้นแต่จะมีความไม่แน่นอนในการรับชำระ

รายได้เงินปันผลรับรู้เมื่อเกิดสิทธิที่จะได้รับเงินปันผลนั้น

2.15 ภาษีเงินได้สำหรับงวดปัจจุบันและภาษีเงินได้รอการตัดบัญชี

ค่าใช้จ่ายภาษีเงินได้สำหรับงวดประกอบด้วยภาษีเงินได้ของงวดปัจจุบันและภาษีเงินได้รอการตัดบัญชี ภาษีเงินได้จะรับรู้ในกำไรหรือขาดทุน ยกเว้นส่วนที่รับรู้ในกำไรขาดทุนเป็นกรณีอื่น หรือรับรู้โดยตรงไปยังส่วนของผู้ถือหุ้น ในกรณีที่ ภาษีเงินได้ต้องรับรู้ในกำไรขาดทุนแต่เสร็จสิ้นหรือ โดยตรงไปยังส่วนของผู้ถือหุ้นตามลำดับ

ภาษีเงิน ได้รอการตัดบัญชีซึ่งเพิ่มจำนวนตามวิธีหนี้สิน เมื่อเกิดผลต่างชั่วคราวระหว่างฐานภาษีของสินทรัพย์และหนี้สิน และราคาคมนบัญชีที่แสดงอยู่ในงบการเงิน อย่างไรก็ตามบริษัทจะไม่รับรู้ภาษีเงิน ได้รอการตัดบัญชีที่เกิดจากรับรู้เริ่มแรกของรายการสินทรัพย์หรือรายการหนี้สินที่เกิดจากรายการที่ไม่ใช่การรวมธุรกิจ และ ณ วันที่เกิดรายการ รายการนั้น ไม่มีผลกระทบต่อกำไรทางบัญชีและกำไร(ขาดทุน)ทางภาษี ภาษีเงิน ได้รอการตัดบัญชีคำนวณจากอัตราภาษี (และกฎหมายภาษีอากร) ที่มีผลบังคับใช้ผู้หรือที่คาดได้ค่อนข้างแน่นอนว่าจะมีผลบังคับใช้ภายในสั้นรอบระยะเวลาที่รายงาน และคาดว่าอัตราภาษีดังกล่าวจะนำไปใช้เมื่อสินทรัพย์ภาษีเงิน ได้รอการตัดบัญชีที่เกี่ยวข้องได้รับประโยชน์ หรือหนี้สินภาษีเงิน ได้รอการตัดบัญชีได้มีการจ่ายชำระ

บริษัท ไทยสมเอนERGY จำกัด (มหาชน)
หมายเหตุประกอบงบการเงิน
 ณ วันที่ 31 มีนาคม พ.ศ. 2561

2 นโยบายการบัญชี (ต่อ)

2.15 ภาษีเงินได้สำหรับงวดปัจจุบันและภาษีเงินได้รอการตัดบัญชี (ต่อ)

สินทรัพย์ภาษีเงินได้รอการตัดบัญชีจะรับรู้หากมีความเป็นไปได้ค่อนข้างแน่นอนว่าบริษัทจะมีกำไรทางภาษีเพียงพอที่จะนำจำนวนผลต่างชั่วคราวนั้นมาใช้ประโยชน์

สินทรัพย์ภาษีเงินได้รอการตัดบัญชีและหนี้สินภาษีเงินได้รอการตัดบัญชีจะแสดงที่กลบกันก็ต่อเมื่อกิจการมีสิทธิตามกฎหมายที่จะนำสินทรัพย์ภาษีเงินได้ของงวดปัจจุบันมาหักลบกับหนี้สินภาษีเงินได้ของงวดปัจจุบัน และหนี้สินทรัพย์สินเงินได้รอการตัดบัญชีและหนี้สินภาษีเงินได้รอการตัดบัญชีที่เกี่ยวข้องกับภาษีเงินได้ที่ประเมิน โดยหน่วยงานจัดเก็บภาษีนำนางานเดียวกัน โดยกรณียกเว้นเป็นข้อยกเว้นที่เกี่ยวกับหรือหน่วยงานที่ต่างกันซึ่งสิ่งนี้จะจ่ายหนี้สินและสินทรัพย์ภาษีเงินได้ของงวดปัจจุบันด้วยสองสุทธิ

2.16 การจ่ายปันผล

เงินปันผลจ่ายบันทึกในงบการเงินในรอบระยะเวลาบัญชีซึ่งที่ประชุมผู้ถือหุ้นและคณะกรรมการของบริษัท ได้อนุมัติการจ่ายเงินปันผล

2.17 เครื่องมือทางการเงิน

สินทรัพย์ทางการเงินที่สำคัญที่แสดงในงบแสดงฐานะการเงินประกอบด้วยเงินสดและรายการเทียบเท่า เงินสด เงินลงทุนระยะสั้นที่ถือไว้จนครบกำหนดและลูกหนี้การค้า หนี้สินทางการเงินที่สำคัญที่แสดงในงบแสดงฐานะการเงินประกอบด้วยหนี้การค้าและเจ้าหนี้อื่น นโยบายการบัญชีเฉพาะสำหรับรายการแต่ละรายการ ได้เปิดเผยเอาไว้ในแต่ละหัวข้อที่เกี่ยวข้อง

บริษัท ได้ใช้เครื่องมือทางการเงินซึ่งได้แก่สัญญาซื้อขายเงินตราต่างประเทศล่วงหน้าเพื่อป้องกันความเสี่ยงจากการผันผวนของอัตราแลกเปลี่ยนเงินตราต่างประเทศ สัญญาซื้อขายเงินตราต่างประเทศล่วงหน้าเป็นการกำหนดอัตราแลกเปลี่ยนล่วงหน้าซึ่งเป็นการลดความเสี่ยงที่ก่อให้เกิดกับบริษัท ได้วิธีหรือคือจ่ายชำระเงินตราต่างประเทศในอนาคตตามจำนวนและวันที่ได้ตกลงเป็นการล่วงหน้า ลูกหนี้ตามสัญญาซื้อขายเงินตราต่างประเทศล่วงหน้าจะแปลงค่าตามอัตราแลกเปลี่ยน ณ วันที่ในงบแสดงฐานะการเงิน ถ้าอัตราทุนที่ถือไม่ได้เกิดขึ้นจากการแปลงค่าเงินตราต่างประเทศดังกล่าวจะบันทึกในงบกำไรขาดทุน ส่วนเจ้าหนี้นั้นตามสัญญาซื้อขายเงินตราต่างประเทศล่วงหน้าจะบันทึกตามอัตราแลกเปลี่ยนล่วงหน้า ส่วนเพิ่มหรือส่วนลดที่เท่ากับส่วนแตกต่างระหว่างอัตราแลกเปลี่ยน ณ วันที่ทำสัญญาและอัตราแลกเปลี่ยนที่ได้ตกลงเป็นการล่วงหน้าตามสัญญาจะจัดจำหน่ายตลอดอายุสัญญา ลูกหนี้และเจ้าหนี้นั้นตามสัญญาซื้อขายเงินตราต่างประเทศล่วงหน้าแสดงสุทธิในงบแสดงฐานะการเงิน

การเปิดเผยข้อมูลเกี่ยวกับเครื่องมือทางการเงินซึ่งบริษัทเป็นผู้สัญญาไว้ได้แสดงไว้ในหมายเหตุฯ 26

2.18 ข้อมูลอันกระทบส่วนงาน

ส่วนงานดำเนินงาน ได้ดูรายงานในลักษณะเดียวกับรายงานภายในที่นำเสนอให้ผู้มีส่วนได้เสียและผู้มีส่วนได้เสียสูงสุดด้านการดำเนินงาน ผู้มีอำนาจตัดสินใจสูงสุดด้านการดำเนินงานหมายถึงบุคคลที่มีหน้าที่ในการจัดสรรทรัพยากรและประเมินผลการปฏิบัติงานของส่วนงานดำเนินงาน ซึ่งพิจารณาว่าคือ “คณะกรรมการบริษัท” ที่ทำการตัดสินใจเชิงกลยุทธ์

บริษัท ไทยเอนเนอร์จี้ จำกัด (มหาชน)
หมายเหตุประกอบงบการเงิน
ณ วันที่ 31 มีนาคม พ.ศ. 2561

3 ประมาณการทางบัญชีที่สำคัญ ข้อสมมติฐาน และการใช้ดุลยพินิจ

การประมาณการ ข้อสมมติฐาน และการใช้ดุลยพินิจได้มีการประเมินทบทวนอย่างต่อเนื่องและอยู่บนพื้นฐานของประสบการณ์ในอดีตและปัจจัยอื่นๆ ซึ่งรวมถึงการคาดการณ์ถึงเหตุการณ์ในอนาคตที่เชื่อว่ามีเหตุผลในสถานการณ์ขณะนั้น ในระหว่างปีสิ้นสุดวันที่ 31 มีนาคม พ.ศ. 2561 การประมาณการทางบัญชีที่สำคัญของบริษัทมีดังนี้

ค่าเผื่อสินค้าเสื่อมสภาพและค่าเสื่อม

บริษัทได้ประมาณการค่าเผื่อสินค้าเสื่อมสภาพและค่าเสื่อมเพื่อให้สะท้อนถึงการลดลงของมูลค่าสินค้าคงเหลือ โดยการประมาณการนั้นจะพิจารณาจากอายุของสินค้าคงเหลือ แนวโน้มการขายจากสภาพทรุดโทรม และปัจจัยอื่นที่ส่งผลกระทบต่อสินค้าเสื่อมสภาพและค่าเสื่อม

อาคาร อุปกรณ์ และสินทรัพย์ที่ไม่มีตัวตน

ฝ่ายบริหารเป็นผู้ประมาณการอาคาร ไร่จางและมูลค่าจากค่าเช่าอาคาร อุปกรณ์ และสินทรัพย์ที่ไม่มีตัวตนของบริษัท โดยส่วนใหญ่อ้างอิงจากข้อมูลเชิงเทคนิคของสินทรัพย์นั้น และรวมถึงการพิจารณาการลดจำหน่ายสินทรัพย์ที่เสื่อมสภาพหรือไม่ได้ใช้งาน โดยการขายหรือเลิกใช้

ประมาณการหนี้สินค่าตอบแทนพนักงานหลังออกจากงาน

บริษัทจัดให้มีผลประโยชน์พนักงานภายหลังการเลิกจ้างหรือเกษียณอายุเพื่อจ่ายให้แก่พนักงานตามกฎหมายแรงงานไทย มูลค่าปัจจุบันของประมาณการหนี้สินค่าตอบแทนพนักงานหลังออกจากงานคำนวณโดยใช้สมมติฐานหลายประการ โดยรวมถึงอัตราคิดลด อัตราการเพิ่มขึ้นของเงินเดือนพนักงาน และอัตราการเปลี่ยนแปลงในจำนวนพนักงาน การเปลี่ยนแปลงในอัตราเหล่านี้มีผลต่อประมาณการค่าใช้จ่ายและหนี้สินค่าตอบแทนพนักงานหลังออกจากงาน

4 การจัดการความเสี่ยงเงินส่วนของผู้ถือหุ้น

วัตถุประสงค์ของบริษัทในการบริหารทุนของบริษัทนั้นเพื่อดำรงไว้ซึ่งความสามารถในการดำเนินงานอย่างมั่นคงของบริษัทร่วมกับสร้างผลตอบแทนต่อผู้ถือหุ้นและเป็นประโยชน์ต่อผู้ที่มีส่วนได้เสียอื่น และเพื่อดำรงไว้ซึ่งโครงสร้างของทุนที่เหมาะสมเพื่อลดต้นทุนทางการเงินของทุน

ในการดำรงไว้หรือปรับโครงสร้างของทุน บริษัทอาจปรับนโยบายการจ่ายเงินปันผลให้กับผู้ถือหุ้น การคืนทุนให้แก่ผู้ถือหุ้น การออกหุ้นใหม่ หรือการชดเชยหนี้สินเพื่อลดภาระหนี้สิน

บริษัท ไทยสมเอนERGY จำกัด (มหาชน)
หมายเหตุประกอบงบการเงิน
 ณ วันที่ 31 มีนาคม พ.ศ. 2561

5 ข้อมูลการเงินข้ามภาคส่วนรวม

บริษัท ได้พิจารณาแนะนำเสนอข้อมูลการเงินข้ามกลุ่มส่วนรวมในลักษณะเดียวกับรายงานภายในที่เสนอให้ผู้มีส่วนได้ส่วนเสีย
 สูงสุดด้านการดำเนินงาน ผู้มีส่วนได้ส่วนเสียสูงสุดด้านการดำเนินงานหมายถึงบุคคลที่มีหน้าที่ในการจัดสรรทรัพยากรและ
 ประเมินผลการปฏิบัติงานของส่วนรวมดำเนินงาน ซึ่งพิจารณาว่าคือคณะกรรมการบริษัท ที่ทำการตัดสินใจเชิงกลยุทธ์

ส่วนรวมธุรกิจ

บริษัท ดำเนินกิจการเป็นผู้ผลิตและจำหน่ายหลอดไฟ อุปกรณ์ตั้งสว่างภายนอก แม่พิมพ์ และเครื่องอบแบบผลิตภัณฑ์ บริษัท ไม่ได้
 จัดทำข้อมูลข้ามกลุ่มส่วนรวมสำหรับธุรกิจแม่พิมพ์และแบบผลิตภัณฑ์ เนื่องจากผู้บริหารของบริษัทพิจารณาว่ารายได้ สิทธิทรัพย์สิน
 และผลกำไรของส่วนรวมแม่พิมพ์และแบบผลิตภัณฑ์ มีจำนวน ไม่ถึงเกณฑ์เชิงปริมาณที่บริษัทต้องแยกรายงานข้อมูลของส่วนรวม
 ส่วนรวม ผู้มีส่วนได้ส่วนเสียสูงสุดด้านการดำเนินงานพิจารณาผลการดำเนินงานจากข้อมูลในลักษณะเดียวกันที่นำเสนอ
 ในงบการเงินนี้

รายได้ตามกลุ่มผลิตภัณฑ์

ในระหว่างปีสิ้นสุดวันที่ 31 มีนาคม พ.ศ. 2561 และ พ.ศ. 2560 บริษัทมีรายได้ตามกลุ่มผลิตภัณฑ์ดังนี้

	พ.ศ. 2561	พ.ศ. 2560
	บาท	บาท
หลอดไฟและอุปกรณ์ตั้งสว่างภายนอก	12,778,957,295	10,493,677,557
แม่พิมพ์และแบบผลิตภัณฑ์	441,488,403	531,319,068
	13,220,445,698	11,024,996,625

ลูกค้ารายใหญ่

ในระหว่างปีสิ้นสุดวันที่ 31 มีนาคม พ.ศ. 2561 บริษัทมีรายได้จากลูกค้ารายใหญ่ซึ่งมีรายการกับบริษัทเป็นสัดส่วนเท่ากับหรือมากกว่า
 ร้อยละ 10 ของรายได้ทั้งหมดของบริษัทเป็นจำนวน 2 กลุ่มกิจการ (พ.ศ. 2560 : 2 กลุ่มกิจการ) ซึ่งประกอบด้วยรายได้จากลูกค้ากลุ่มที่ 1
 จำนวน 5,590 ล้านบาท (พ.ศ. 2560 : 4,037 ล้านบาท) และลูกค้ากลุ่มที่ 2 จำนวน 3,692 ล้านบาท (พ.ศ. 2560 : 2,000 ล้านบาท) ทั้งนี้
 ลูกค้าที่อยู่ภายใต้การควบคุมเดียวกันถือเป็นลูกค้ารายเดียวกันและรวมเรียกว่ากลุ่มกิจการ

6 เงินสดและรายการเทียบเท่าเงินสด

	พ.ศ. 2561	พ.ศ. 2560
	บาท	บาท
เงินสดและเช็คที่ยังไม่นำฝาก	832,923	974,006
เงินฝากธนาคารประเภทกระแสรายวัน	88,751,798	73,942,342
เงินฝากธนาคารประเภทออมทรัพย์	109,447,592	89,218,552
เงินลงทุนระยะสั้นในสิ่งแลกเปลี่ยน	1,813,000,000	921,500,000
	2,012,032,313	1,085,634,900

เงินฝากธนาคารประเภทออมทรัพย์และเงินลงทุนระยะสั้นมีอัตราดอกเบี้ยร้อยละ 0.01 ถึงร้อยละ 1.12 ต่อปี (พ.ศ. 2560 : อัตรา
 ร้อยละ 0.01 ถึงร้อยละ 1.23 ต่อปี)

บริษัท ไทยสมเอนเอเนอร์ยี จำกัด (มหาชน)
หมายเหตุประกอบงบการเงิน
ณ วันที่ 31 มีนาคม พ.ศ. 2561

7 เงินลงทุนระยะสั้นที่ถือไว้จนครบกำหนด

ณ วันที่ 31 มีนาคม พ.ศ. 2561 และ พ.ศ. 2560 เงินลงทุนระยะสั้นที่ถือไว้จนครบกำหนดประกอบด้วยเงินลงทุนในตั๋วแลกเงินธนาคารและเงินฝากธนาคารประเภทเงินฝากประจำ ที่มีกำหนดระยะเวลาครบกำหนดเกิน 3 เดือนแต่ไม่เกิน 12 เดือน

การเปลี่ยนแปลงของเงินลงทุนระยะสั้นที่ถือไว้จนครบกำหนดในระหว่างปีสามารถแสดงได้ดังนี้

	พ.ศ. 2561	พ.ศ. 2560
	บาท	บาท
ราคาตามบัญชีต้นปี	3,836,983,912	2,120,000,000
ลงทุนเพิ่มระหว่างปี	9,329,466,305	7,248,383,912
ไถ่ถอนระหว่างปี	(8,954,000,000)	(5,531,400,000)
ราคาตามบัญชีปลายปี	4,212,450,217	3,836,983,912

เงินลงทุนระยะสั้นที่ถือไว้จนครบกำหนดมีอัตราดอกเบี้ยร้อยละ 1.12 ถึงร้อยละ 1.60 ต่อปี (พ.ศ. 2560 : อัตราดอกเบี้ย 1.23 ถึงร้อยละ 1.65 ต่อปี)

ณ วันที่ 31 มีนาคม พ.ศ. 2561 และ พ.ศ. 2560 มูลค่าสุทธิรวมคำนวณจากกระแสเงินสดในอนาคต ซึ่งคิดลดด้วยอัตราดอกเบี้ยที่คำนวณเงินธนาคารและเงินฝากธนาคาร ณ วันที่ 31 มีนาคม พ.ศ. 2561 และ พ.ศ. 2560 (ระดับ 2 ของลำดับชั้นมูลค่าสุทธิรวม) อย่างไรก็ตาม มูลค่าสุทธิรวมของเงินลงทุนระยะสั้นที่ถือไว้จนครบกำหนดใกล้เคียงกับมูลค่าตามบัญชีเนื่องจากผลกระทบจากอัตราคิดลดไม่มีสาระสำคัญ

8 ลูกหนี้การค้าและลูกหนี้อื่น สุทธิ

รายละเอียดของลูกหนี้การค้าและลูกหนี้อื่น สุทธิ ณ วันที่ 31 มีนาคม พ.ศ. 2561 และ พ.ศ. 2560 มีดังนี้

	พ.ศ. 2561	พ.ศ. 2560
	บาท	บาท
ลูกหนี้การค้า - บริษัทอื่น	2,057,557,201	1,767,680,327
หัก ค่าเสื่อมหนี้สงสัยจะสูญ	(23,859,076)	(24,259,403)
ลูกหนี้การค้า - บริษัทอื่น สุทธิ	2,033,698,125	1,743,420,924
ลูกหนี้การค้า - กิจการที่เกี่ยวข้องกัน (หมายเหตุฯ 27)	206,516,522	219,476,915
ค่าใช้จ่ายจ่ายล่วงหน้า	48,727,691	47,525,692
รายได้ค้างรับ สุทธิ	26,716,955	25,669,254
ภาษีมูลค่าเพิ่มค้างรับ	23,335,262	9,417,726
ลูกหนี้อื่น	8,810,397	6,514,239
	2,347,804,952	2,052,024,750

บริษัท ไทยสมเอนERGY จำกัด (มหาชน)
หมายเหตุประกอบงบการเงิน
 ณ วันที่ 31 มีนาคม พ.ศ. 2561

8 ถูกหักการค้าและถูกหนี้อื่น สุทธิ (ต่อ)

ถูกหักการค้า ณ วันที่ 31 มีนาคม พ.ศ. 2561 และ พ.ศ. 2560 สามารถวิเคราะห์ตามอายุถูกหนี้อันที่ค้างชำระได้ดังนี้

	ถูกหักการค้า - บริษัทอื่น		ถูกหักการค้า - กิจการที่เกี่ยวข้องกัน	
	พ.ศ. 2561	พ.ศ. 2560	พ.ศ. 2561	พ.ศ. 2560
	บาท	บาท	บาท	บาท
ยังไม่ครบกำหนดชำระ	2,005,630,823	1,734,347,477	197,682,647	217,547,362
เกินกำหนดชำระ				
น้อยกว่า 3 เดือน	21,089,398	7,806,621	8,218,924	1,655,383
3 - 6 เดือน	6,686,761	9,070	13,185	253,485
6 - 12 เดือน	-	-	591,331	20,685
มากกว่า 1 ปี	24,150,219	25,517,159	10,435	-
	2,057,557,201	1,767,680,327	206,516,522	219,476,915

9 สินค้างหนี้ สุทธิ

	พ.ศ. 2561	พ.ศ. 2560
	บาท	บาท
วัตถุดิบและวัสดุสิ้นเปลือง	240,711,873	259,443,568
งานระหว่างทำ	255,320,170	316,283,260
สินค้าสำเร็จรูป	97,143,936	81,741,447
สินค้าระหว่างทาง	89,566,795	94,086,378
	682,742,774	751,554,653
หัก ค่าเผื่อการลดของมูลค่าสุทธิที่จะได้รับและค่าเผื่อสินค้าเสื่อมและเคลื่อนไหวช้า		
- วัตถุดิบและวัสดุสิ้นเปลือง	(4,875,428)	(19,702,705)
- งานระหว่างทำ	(2,031,543)	(3,169,432)
- สินค้าสำเร็จรูป	(1,108,102)	(6,945,299)
สินค้างหนี้ สุทธิ	674,727,701	721,737,217

ในระหว่างปีสิ้นสุดวันที่ 31 มีนาคม พ.ศ. 2561 บริษัทมีการบันทึกค่าเผื่อสินค้าเสื่อมและเคลื่อนไหวช้าจำนวน 472,520 บาท และกลับรายการค่าเผื่อสินค้าเสื่อมและเคลื่อนไหวช้าจำนวน 22,274,883 บาท โดยบริษัทเป็นส่วนหนึ่งของต้นทุนขายในงบกำไรขาดทุน (พ.ศ. 2560 บริษัทมีการบันทึกค่าเผื่อสินค้าเสื่อมและเคลื่อนไหวช้าจำนวน 10,655,761 บาท และกลับรายการค่าเผื่อสินค้าเสื่อมและเคลื่อนไหวช้าจำนวน 3,122,655 บาท โดยบริษัทเป็นส่วนหนึ่งของต้นทุนขายในงบกำไรขาดทุน)

บริษัท ไทยสมเอนเอเนอร์ยี จำกัด (มหาชน)
หมายเหตุประกอบงบการเงิน
ณ วันที่ 31 มีนาคม พ.ศ. 2561

10 เงินให้กู้ยืมแก่พนักงาน

การเปลี่ยนแปลงของเงินให้กู้ยืมแก่พนักงานในระหว่างปีสามารถแสดงได้ดังนี้

	พ.ศ. 2561	พ.ศ. 2560
	บาท	บาท
ยอดคงเหลือต้นปี	70,766,483	35,553,586
ให้กู้ยืมเพิ่มขึ้น	329,854	55,494,180
รับชำระคืนระหว่างปี	(34,941,648)	(20,281,283)
ยอดคงเหลือปลายปี	36,154,689	70,766,483

เงินให้กู้ยืมแก่พนักงานมีอัตราดอกเบี้ยร้อยละ 1.90 ต่อปี (พ.ศ. 2560 : ร้อยละ 1.90 ต่อปี) โดยมีกำหนดชำระคืนระหว่าง 2 เดือน ถึง 3 ปี

เงินให้กู้ยืมแก่พนักงานสามารถวิเคราะห์ได้ดังนี้

	พ.ศ. 2561	พ.ศ. 2560
	บาท	บาท
ส่วนที่ตั้งกำหนดรับชำระภายในหนึ่งปี	25,348,038	33,874,533
ส่วนที่ตั้งกำหนดรับชำระเกินกว่าหนึ่งปี	10,806,651	36,891,950
	36,154,689	70,766,483

11 เงินลงทุนในบริษัทร่วม

รายละเอียดของเงินลงทุนในบริษัทร่วม ณ วันที่ 31 มีนาคม พ.ศ. 2561 และ พ.ศ. 2560 มีดังต่อไปนี้

ชื่อ	ประเภทกิจการ	หุ้นชำระแล้ว	สัดส่วน ถือหุ้น โดย%	งบกำไรส่วนได้เสีย		
				พ.ศ. 2561	พ.ศ. 2560	
				จำนวนเงิน บาท	จำนวนเงิน บาท	
บริษัทร่วม						
Lan Stanley Company Limited	ผลิตชิ้นส่วน ต่อส่งว่าฮายเนอส์	0.25 ล้านหุ้น	50	22,706,618	5,916,322	30,501,287
Vietnam Stanley Electric Company Limited	ผลิตชิ้นส่วน ต่อส่งว่าฮายเนอส์	8.30 ล้านหุ้น	20	1,131,686,657	76,598,008	1,027,796,997
				1,154,393,275	82,512,322	1,048,232,284
						69,465,256

บริษัท ไทยสมเอนERGY จำกัด (มหาชน)
หมายเหตุประกอบงบการเงิน
 ณ วันที่ 31 มีนาคม พ.ศ. 2561

11 เงินลงทุนในบริษัทร่วม (ต่อ)

รายละเอียดของเงินลงทุนในบริษัทร่วม ณ วันที่ 31 มีนาคม พ.ศ. 2561 และ พ.ศ. 2560 มีดังต่อไปนี้ (ต่อ)

ชื่อ	ประเภทกิจการ	ทุนชำระแล้ว	สัดส่วน เงินลงทุน ร้อยละ	ตามวิธีราคาทุน			
				พ.ศ. 2561		พ.ศ. 2560	
				จำนวนเงิน บาท	มูลค่าเสมอ บาท	จำนวนเงิน บาท	มูลค่าเสมอ บาท
บริษัทร่วม							
Lao Stanley Company Limited	ผลิตชิ้นส่วน เครื่องใช้ภายในบ้าน	6.25 ล้านบาท	50	3,332,500	5,916,322	3,332,500	7,194,886
Vietnam Stanley Electric Company Limited	ผลิตชิ้นส่วน เครื่องใช้ภายในบ้าน	8.30 ล้านบาท	70	54,044,189	76,296,000	54,044,189	62,270,370
				57,176,689	82,512,322	57,176,689	69,465,256

บริษัทร่วมเป็นบริษัทจำกัดและไม่มีราคาเสนอซื้อขายในตลาด บริษัท ไม่มีหนี้สินที่อาจเกิดขึ้นซึ่งเกี่ยวข้องกับส่วนได้เสียของบริษัท
 ในบริษัทร่วมดังกล่าว

การเปลี่ยนแปลงของเงินลงทุนในบริษัทร่วมสามารถแสดงได้ดังนี้

สำหรับปีสิ้นสุดวันที่ 31 มีนาคม	ตามวิธีส่วนได้เสีย		ตามวิธีราคาทุน	
	พ.ศ. 2561 บาท	พ.ศ. 2560 บาท	พ.ศ. 2561 บาท	พ.ศ. 2560 บาท
ราคาตามบัญชีต้นปี	1,048,232,284	931,423,285	57,176,689	57,176,689
ส่วนแบ่งผลกำไร	294,757,654	255,720,107	-	-
เงินปันผลรับ	(82,512,322)	(69,465,256)	-	-
ผลต่างจากการแปลงท่างบการเงิน	(106,084,345)	(69,445,852)	-	-
ราคาตามบัญชีปีปลายปี	1,154,393,271	1,048,232,284	57,176,689	57,176,689

บริษัท ไทยสแตนดีการไฟฟ้า จำกัด (มหาชน)
หมายเหตุประกอบงบการเงิน
ณ วันที่ 31 มีนาคม พ.ศ. 2561

11 เงินลงทุนในบริษัทร่วม (ต่อ)

งบแสดงฐานะการเงินและงบกำไรขาดทุน โดยสรุปของบริษัทร่วมแสดงได้ดังนี้

	Vietnam Stanley Electric			
	Lao Stanley Company Limited		Company Limited	
	ณ วันที่ 31 มีนาคม		ณ วันที่ 31 มีนาคม	
	พ.ศ. 2561	พ.ศ. 2560	พ.ศ. 2561	พ.ศ. 2560
	บาท	บาท	บาท	บาท
สินทรัพย์หมุนเวียน	135,266,442	110,483,620	5,342,521,329	4,740,729,395
สินทรัพย์ไม่หมุนเวียน	12,479,345	17,508,898	916,377,931	1,146,043,382
รวมสินทรัพย์	147,745,787	127,992,518	6,258,899,260	5,886,772,777
หนี้สินหมุนเวียน	99,967,323	86,040,492	584,590,269	714,441,718
หนี้สินไม่หมุนเวียน	2,365,227	949,452	15,875,725	33,676,073
รวมหนี้สิน	102,332,550	86,989,944	600,465,994	748,117,791

	Vietnam Stanley Electric			
	Lao Stanley Company Limited		Company Limited	
	สำหรับปีสิ้นสุดวันที่ 31 มีนาคม		สำหรับปีสิ้นสุดวันที่ 31 มีนาคม	
	พ.ศ. 2561	พ.ศ. 2560	พ.ศ. 2561	พ.ศ. 2560
	บาท	บาท	บาท	บาท
รายได้จากการขายและบริการ	453,364,727	411,118,669	5,574,641,366	5,989,888,208
กำไรสุทธิสำหรับปี	20,937,872	14,903,230	1,421,443,589	1,241,342,457

บริษัท ไทยสมเอนERGY พาวเวอร์ จำกัด (มหาชน)
หมายเหตุประกอบงบการเงิน
 ณ วันที่ 31 มีนาคม พ.ศ. 2561

12 เงินลงทุนระยะยาว สุทธิ

เงินลงทุนระยะยาว สุทธิ ณ วันที่ 31 มีนาคม พ.ศ. 2561 และ พ.ศ. 2560 สามารถแสดงได้ดังนี้

ณ วันที่ 31 มีนาคม พ.ศ. 2561

	เงินลงทุน	เงินลงทุน	รวม
	ประเภทซื้อขาย	ทั่วไป	
	บาท	บาท	บาท
เงินลงทุนในตราสารทุน			
- บริษัทที่เกี่ยวข้องกัน	8,280,000	104,921,215	113,201,215
- บริษัทอื่น	-	-	-
เงินลงทุนระยะยาว สุทธิ	8,280,000	104,921,215	113,201,215

ณ วันที่ 31 มีนาคม พ.ศ. 2560

	เงินลงทุน	เงินลงทุน	รวม
	ประเภทซื้อขาย	ทั่วไป	
	บาท	บาท	บาท
เงินลงทุนในตราสารทุน			
- บริษัทที่เกี่ยวข้องกัน	9,240,000	104,921,215	114,161,215
- บริษัทอื่น	-	-	-
เงินลงทุนระยะยาว สุทธิ	9,240,000	104,921,215	114,161,215

บริษัท ไทยสมเอนเอเนอร์ยี จำกัด (มหาชน)
หมายเหตุประกอบงบการเงิน
ณ วันที่ 31 มีนาคม พ.ศ. 2561

12 เงินลงทุนระยะยาว สุทธิ (ต่อ)

รายละเอียดของเงินลงทุนระยะยาว สุทธิ ณ วันที่ 31 มีนาคม พ.ศ. 2561 และ พ.ศ. 2560 มีดังต่อไปนี้

ชื่อ	ประเภทกิจการ	ทุนชำระแล้ว	ถือส่วน เกินหุ้น ร้อยละ	พ.ศ. 2561		พ.ศ. 2560	
				จำนวนเงิน บาท	เงินปันผล บาท	จำนวนเงิน บาท	เงินปันผล บาท
บริษัทที่เกี่ยวข้องกับ							
- บริษัทในเครือของ							
บริษัท อี โนเวอ วัฒนา (ประเทศไทย) จำกัด (มหาชน)	ผลิตยาง	200 ล้านบาท	0.2	3,300,000	339,040	3,380,000	410,920
การเปลี่ยนแปลงในมูลค่าเงินลงทุน				4,900,000	-	5,860,000	-
				<u>8,200,000</u>	<u>339,040</u>	<u>9,240,000</u>	<u>410,920</u>
บริษัทที่เกี่ยวข้องกับ							
- บริษัทอยู่ทั่วไป (พิจารณาตาม)							
บริษัท เอเชียสมเอนเอเนอร์ยี อินดอร์โมบิลิตีแอนด์ จำกัด	ผลิตหลอดไฟขนาดเล็ก หลอด LED และชิ้นส่วน	400 ล้านบาท	15.0	60,000,000	-	60,000,000	16,183,642
บริษัท ซีวีวีซี อุตสาหกรรม จำกัด	ผลิตอุปกรณ์ อิเล็กทรอนิกส์ และชิ้นส่วนอุปกรณ์ ส่งเสริม	21 ล้านบาท	15.0	3,000,000	1,578,571	3,000,000	2,788,586
Lenax Industries Limited	ผลิตชิ้นส่วนส่งเสริม อานนท์ และชิ้นส่วน ประตูปวงแดง	93.5 ล้านบาท	1.73	8,793,715	1,144,090	8,793,715	-
PT. Indonesia Stanley Elastic	ผลิตผลิตภัณฑ์ยาง ชิ้นส่วนส่งเสริม	7.5 ล้านบาท	10.0	33,127,500	7,241,465	33,127,500	4,034,137
				<u>104,921,215</u>	<u>9,964,126</u>	<u>104,921,215</u>	<u>23,006,765</u>
บริษัทอื่น							
- บริษัทอยู่ทั่วไป (พิจารณาตาม)							
บริษัท ซีอีที โกลบอล (ประเทศไทย) จำกัด	ผลิตผลิตภัณฑ์พลาสติก และเคมีภัณฑ์	35.9 ล้านบาท	13.9	5,000,000	-	5,000,000	-
หัก ส่วนที่การตั้งของเงินลงทุน				(5,000,000)	-	(5,000,000)	-
				<u>-</u>	<u>-</u>	<u>-</u>	<u>-</u>
รวมเงินลงทุนระยะยาว สุทธิ				<u>113,201,215</u>	<u>10,303,186</u>	<u>114,161,215</u>	<u>23,417,685</u>

เงินลงทุนประเภทนี้เพื่อขายราคาค่าด้วยมูลค่าสุทธิรวม โดยวัดตามราคาเสนอซื้อที่อ้างอิงจากตลาดหลักทรัพย์แห่งประเทศไทย (ข้อมูลระดับที่ 1)

13 ที่ดิน อาคาร และอุปกรณ์

ณ วันที่ 1 มกราคม พ.ศ. 2559

รายการ	ที่ดิน		สิ่งปลูกสร้าง		เครื่องมือจักรกล		ยานพาหนะ		เครื่องมือวัด	
	บาท	บาท	บาท	บาท	บาท	บาท	บาท	บาท	บาท	บาท
ราคาทุน	1,177,234,309	1,751,873,323	1,431,276,164	6,487,014,434	4,536,948,196	63,669,289	111,662,192	277,988,800	15,837,780,707	
มูลค่าเสื่อมค่าสะสม	-	(1,108,166,461)	(584,701,119)	(4,663,484,973)	(3,818,479,950)	(42,799,844)	(84,135,473)	-	(10,301,687,442)	
ราคาตามบัญชีสุทธิ	1,177,234,309	643,706,862	846,575,045	1,823,529,461	718,468,246	20,869,445	27,526,719	277,988,800	5,536,093,265	
ส่วนที่สูญหาย										
ที่ดิน										
อาคาร										
เครื่องมือจักรกล										
ยานพาหนะ										
เครื่องมือวัด										
ราคาตามบัญชีสุทธิ										
ส่วนที่สูญหาย										
ที่ดิน										
อาคาร										
เครื่องมือจักรกล										
ยานพาหนะ										
เครื่องมือวัด										
ราคาตามบัญชีสุทธิ										

ณ วันที่ 31 ธันวาคม พ.ศ. 2560

รายการ	ที่ดิน		สิ่งปลูกสร้าง		เครื่องมือจักรกล		ยานพาหนะ		เครื่องมือวัด	
	บาท	บาท	บาท	บาท	บาท	บาท	บาท	บาท	บาท	บาท
ราคาทุน	1,177,234,309	643,706,862	846,575,045	1,823,613,459	718,488,246	20,869,825	27,526,719	277,988,800	5,536,093,265	
มูลค่าเสื่อมค่าสะสม	20,666,000	1,165,000	-	(71,357,507)	-	(6,877,091)	(2,359,797)	-	(45,546,576)	
ราคาตามบัญชีสุทธิ	1,156,568,309	642,541,862	846,575,045	1,752,255,952	718,488,246	14,000,000	25,166,922	277,988,800	5,490,546,689	
ส่วนที่สูญหาย										
ที่ดิน										
อาคาร										
เครื่องมือจักรกล										
ยานพาหนะ										
เครื่องมือวัด										
ราคาตามบัญชีสุทธิ										

บริษัท ไทยออยล์ จำกัด (มหาชน)
หมายเหตุประกอบงบการเงิน
 ณ วันที่ 31 ธันวาคม พ.ศ. 2561

13. ที่ดิน อาคาร และอุปกรณ์ อื่นๆ (ต่อ)

ณ วันที่ 31 ธันวาคม พ.ศ. 2560	ที่ดิน		สิ่งปลูกสร้าง		เครื่องจักร อุปกรณ์ และเครื่องมือ		ยานพาหนะ		เครื่องมือกล ผลิตและซ่อมบำรุง		สิ่งก่อสร้าง		ที่ดินและสิ่งปลูกสร้าง		รวม	
	บาท	บาท	บาท	บาท	บาท	บาท	บาท	บาท	บาท	บาท	บาท	บาท	บาท	บาท	บาท	บาท
ราคาทุน	1,197,090,109	-	1,794,028,995	1,444,124,997	6,553,353,216	5,008,550,979	68,182,779	132,428,874	418,798,488	16,617,459,497	-	-	-	-	-	-
หัก ค่าเสื่อมราคาสะสม	-	(1,234,195,489)	(643,825,159)	(5,008,316,420)	-	(44,130,553,285)	(49,538,941)	(90,926,978)	-	(11,157,336,263)	-	-	-	-	-	-
ราคาตามบัญชี อื่นๆ	1,197,090,109	-	559,833,516	800,300,847	1,545,036,816	877,997,634	18,665,838	41,501,896	418,798,488	5,460,123,234	-	-	-	-	-	-
ราคาตามบัญชี อื่นๆ	1,197,090,109	-	559,833,516	800,300,847	1,545,036,816	877,997,634	18,665,838	41,501,896	418,798,488	5,460,123,234	-	-	-	-	-	-
หัก ค่าเสื่อมราคาสะสม	-	(1,234,195,489)	(643,825,159)	(5,008,316,420)	-	(44,130,553,285)	(49,538,941)	(90,926,978)	-	(11,157,336,263)	-	-	-	-	-	-
ราคาตามบัญชี อื่นๆ	1,197,090,109	-	559,833,516	800,300,847	1,545,036,816	877,997,634	18,665,838	41,501,896	418,798,488	5,460,123,234	-	-	-	-	-	-

ณ วันที่ 31 ธันวาคม พ.ศ. 2561	ที่ดิน		สิ่งปลูกสร้าง		เครื่องจักร อุปกรณ์ และเครื่องมือ		ยานพาหนะ		เครื่องมือกล ผลิตและซ่อมบำรุง		สิ่งก่อสร้าง		ที่ดินและสิ่งปลูกสร้าง		รวม	
	บาท	บาท	บาท	บาท	บาท	บาท	บาท	บาท	บาท	บาท	บาท	บาท	บาท	บาท	บาท	บาท
ราคาทุน	1,204,080,109	-	1,825,657,351	1,488,087,881	6,977,157,059	5,234,186,734	67,246,344	140,449,612	672,648,814	17,699,514,104	-	-	-	-	-	-
หัก ค่าเสื่อมราคาสะสม	-	(1,267,570,800)	(795,104,531)	(5,340,963,677)	(4,481,669,124)	(446,502,099)	(102,966,559)	-	(12,844,707,416)	-	-	-	-	-	-	-
ราคาตามบัญชี อื่นๆ	1,204,080,109	-	458,136,548	782,983,339	1,636,193,382	752,537,610	20,743,645	37,483,053	672,648,814	5,564,806,688	-	-	-	-	-	-
ราคาตามบัญชี อื่นๆ	1,204,080,109	-	458,136,548	782,983,339	1,636,193,382	752,537,610	20,743,645	37,483,053	672,648,814	5,564,806,688	-	-	-	-	-	-

บริษัท ไทยสมเอนERGY จำกัด (มหาชน)
หมายเหตุประกอบงบการเงิน
 ณ วันที่ 31 มีนาคม พ.ศ. 2561

14 อสังหาริมทรัพย์ที่ควบคุม

	ต้นทุนการ			
	โปรแกรมคอมพิวเตอร์	ต้นทุนการออกแบบ	ออกแบบผลิตภัณฑ์	
			ระหว่างพัฒนา	รวม
บาท	บาท	บาท	บาท	บาท
ณ วันที่ 1 เมษายน พ.ศ. 2559				
ราคาทุน	245,639,208	751,422,991	326,106,036	1,323,168,235
หัก ค่าตัดจำหน่ายสะสม	(195,267,679)	(396,213,367)	-	(591,481,046)
ราคาตามบัญชี สุทธิ	50,371,529	355,209,624	326,106,036	731,687,189
สำหรับปีสิ้นสุดวันที่ 31 มีนาคม พ.ศ. 2560				
ราคาตามบัญชีต้นปี สุทธิ	50,371,529	355,209,624	326,106,036	731,687,189
เพิ่มขึ้นระหว่างปี	9,948,400	-	156,027,974	165,976,374
โอนสินทรัพย์	-	249,178,025	(249,178,025)	-
ตัดจำหน่ายสินทรัพย์ สุทธิ	(1)	-	-	(1)
ค่าตัดจำหน่าย (หมายเหตุ 22)	(18,018,113)	(159,636,644)	-	(177,654,757)
ราคาตามบัญชีปลายปี สุทธิ	42,301,815	444,751,005	232,955,985	720,008,805
ณ วันที่ 31 มีนาคม พ.ศ. 2560				
ราคาทุน	239,538,169	924,898,147	232,955,985	1,397,392,301
หัก ค่าตัดจำหน่ายสะสม	(197,236,354)	(480,147,142)	-	(677,383,496)
ราคาตามบัญชี สุทธิ	42,301,815	444,751,005	232,955,985	720,008,805
สำหรับปีสิ้นสุดวันที่ 31 มีนาคม พ.ศ. 2561				
ราคาตามบัญชีต้นปี สุทธิ	42,301,815	444,751,005	232,955,985	720,008,805
เพิ่มขึ้นระหว่างปี	15,356,790	-	254,238,060	269,594,850
โอนสินทรัพย์	-	228,976,620	(228,976,620)	-
ค่าตัดจำหน่าย (หมายเหตุ 22)	(18,535,285)	(195,954,699)	-	(214,489,984)
ราคาตามบัญชีปลายปี สุทธิ	39,123,320	477,772,926	258,217,425	775,113,671
ณ วันที่ 31 มีนาคม พ.ศ. 2561				
ราคาทุน	254,894,959	1,012,509,569	258,217,425	1,525,621,953
หัก ค่าตัดจำหน่ายสะสม	(215,771,639)	(534,736,643)	-	(750,508,282)
ราคาตามบัญชี สุทธิ	39,123,320	477,772,926	258,217,425	775,113,671

บริษัท ไทยสมเอนเออร์ไพฟา จำกัด (มหาชน)
หมายเหตุประกอบงบการเงิน
ณ วันที่ 31 มีนาคม พ.ศ. 2561

15 ภาษีเงินได้รอการตัดบัญชี

สินทรัพย์และหนี้สินภาษีเงินได้รอการตัดบัญชีสามารถวิเคราะห์ได้ดังนี้

	งบการเงินที่แสดงเงินลงทุน		งบการเงินเฉพาะกิจการ	
	ตามวิธีส่วนได้เสีย			
	พ.ศ. 2561	พ.ศ. 2560	พ.ศ. 2561	พ.ศ. 2560
	บาท	บาท	บาท	บาท
สินทรัพย์ภาษีเงินได้รอการตัดบัญชี				
สินทรัพย์ภาษีเงินได้รอการตัดบัญชี ที่จะใช้ประโยชน์ภายใน 12 เดือน	4,384,210	17,082,747	4,384,210	17,082,747
สินทรัพย์ภาษีเงินได้รอการตัดบัญชี ที่จะใช้ประโยชน์เกินกว่า 12 เดือน	95,797,036	82,504,232	95,797,036	82,504,232
	100,181,246	99,586,979	100,181,246	99,586,979
หนี้สินภาษีเงินได้รอการตัดบัญชี				
หนี้สินภาษีเงินได้รอการตัดบัญชี ที่จะจ่ายชำระภายใน 12 เดือน	(11,990,803)	(11,331,213)	(11,990,803)	(11,331,213)
หนี้สินภาษีเงินได้รอการตัดบัญชี ที่จะจ่ายชำระเกินกว่า 12 เดือน	(220,596,926)	(200,042,709)	(1,153,610)	(1,831,590)
	(232,587,729)	(211,373,922)	(13,144,413)	(13,162,803)
สินทรัพย์(หนี้สิน)ภาษีเงินได้ รอการตัดบัญชี สุทธิ	(132,406,483)	(111,786,943)	87,036,833	86,424,176

รายการเคลื่อนไหวของภาษีเงินได้รอการตัดบัญชีมีดังนี้

	งบการเงินที่แสดงเงินลงทุน		งบการเงินเฉพาะกิจการ	
	ตามวิธีส่วนได้เสีย			
	พ.ศ. 2561	พ.ศ. 2560	พ.ศ. 2561	พ.ศ. 2560
	บาท	บาท	บาท	บาท
ยอดคงเหลือต้นปี	(111,786,943)	(92,779,512)	86,424,176	82,069,808
เพิ่ม(ลด)ในกำไรหรือขาดทุน (หมายเหตุฯ 23)	(42,028,409)	(32,600,602)	420,657	4,650,368
เพิ่ม(ลด)ในกำไรขาดทุนเบ็ดเสร็จอื่น (หมายเหตุฯ 23)	21,408,869	13,593,171	192,000	(296,000)
ยอดคงเหลือปลายปี	(132,406,483)	(111,786,943)	87,036,833	86,424,176

15 ภาษีเงินได้อากรหักบัญชี (ต่อ)

รวมก่อนโอนไปหาขอเงินรับพร้อมหักภาษีเงินได้อากรหักบัญชี มีรายละเอียดดังต่อไปนี้

งบการเงินที่แสดงถึงงบผูกพันวิธีส่วนได้เสียและงบการเงินเฉพาะกิจการ						
		ทั้งสิ้น				
สินทรัพย์สุทธิ	บาท	สินทรัพย์		ผลประโยชน์		รวม
		มูลค่า	บาท	พนักงาน	อื่นๆ	
		บาท	บาท	บาท	บาท	บาท
4,456,866		39,441,888	16,446,873	32,662,699	1,268,694	94,277,020
1,506,621		(4,446,136)	1,152,312	(4,203,448)	2,893,714	5,309,959
5,963,487		34,995,752	17,599,185	36,866,147	4,162,408	99,586,979
(4,360,472)		(1,584,858)	1,644,675	(4,894,922)	-	594,267
1,603,015		33,410,894	19,243,860	41,761,069	4,162,408	100,181,246

สินทรัพย์ภาษีเงินได้อากรหักบัญชี

ณ วันที่ 1 เมษายน พ.ศ. 2559

รายการที่บันทึกในคำอธิบาย

ณ วันที่ 31 มีนาคม พ.ศ. 2560

รายการที่บันทึกในคำอธิบาย

ณ วันที่ 31 มีนาคม พ.ศ. 2561

บริษัท ไทยเอนเนอร์จี้ จำกัด (มหาชน)
หมายเหตุประกอบงบการเงิน
ณ วันที่ 31 มีนาคม พ.ศ. 2561

15 ภาษีเงินได้รอการตัดบัญชี (ต่อ)

หนี้สินภาษีเงินได้รอการตัดบัญชี

ณ วันที่ 1 เมษายน พ.ศ. 2559	(174,849,320)	(876,000)	(11,331,212)	(187,056,532)
รายการที่บันทึกในกำไรขาดทุน	(37,250,970)	-	(659,591)	(37,910,561)
รายการที่บันทึกในกำไรขาดทุนเบ็ดเสร็จอื่น	13,889,171	(296,000)	-	13,593,171
ณ วันที่ 31 มีนาคม พ.ศ. 2560	(198,211,119)	(1,172,000)	(11,990,803)	(211,373,922)
รายการที่บันทึกในกำไรขาดทุน	(42,449,066)	-	(173,610)	(42,622,676)
รายการที่บันทึกในกำไรขาดทุนเบ็ดเสร็จอื่น	21,216,869	192,000	-	21,408,869
ณ วันที่ 31 มีนาคม พ.ศ. 2561	(219,443,316)	(980,000)	(12,164,413)	(232,587,729)

งบการเงินที่แสดงเงินลงทุนตามวิธีส่วนได้เสีย

เงินลงทุนใน บริษัทร่วม	เงินลงทุน			รวม
	ระยะยาว	อาคาร	บาท	
บาท	บาท	บาท	บาท	บาท
	(174,849,320)	(876,000)	(11,331,212)	(187,056,532)
	(37,250,970)	-	(659,591)	(37,910,561)
	13,889,171	(296,000)	-	13,593,171
	(198,211,119)	(1,172,000)	(11,990,803)	(211,373,922)
	(42,449,066)	-	(173,610)	(42,622,676)
	21,216,869	192,000	-	21,408,869
	(219,443,316)	(980,000)	(12,164,413)	(232,587,729)

งบการเงินเฉพาะกิจการ

หนี้สินภาษีเงินได้รอการตัดบัญชี

ณ วันที่ 1 เมษายน พ.ศ. 2559	(876,000)	(11,331,212)	(12,207,212)
รายการที่บันทึกในกำไรขาดทุน	-	(659,591)	(659,591)
รายการที่บันทึกในกำไรขาดทุนเบ็ดเสร็จอื่น	(296,000)	-	(296,000)
ณ วันที่ 31 มีนาคม พ.ศ. 2560	(1,172,000)	(11,990,803)	(13,162,803)
รายการที่บันทึกในกำไรขาดทุน	-	(173,610)	(173,610)
รายการที่บันทึกในกำไรขาดทุนเบ็ดเสร็จอื่น	192,000	-	192,000
ณ วันที่ 31 มีนาคม พ.ศ. 2561	(980,000)	(12,164,413)	(13,144,413)

เงินลงทุน	งบการเงินเฉพาะกิจการ		รวม
	ระยะยาว	อาคาร	
บาท	บาท	บาท	บาท
	(876,000)	(11,331,212)	(12,207,212)
	-	(659,591)	(659,591)
	(296,000)	-	(296,000)
	(1,172,000)	(11,990,803)	(13,162,803)
	-	(173,610)	(173,610)
	192,000	-	192,000
	(980,000)	(12,164,413)	(13,144,413)

บริษัท ไทยสมเฒ่าการไฟฟ้า จำกัด (มหาชน)
หมายเหตุประกอบงบการเงิน
 ณ วันที่ 31 มีนาคม พ.ศ. 2561

16 ค่าใช้จ่ายค้างจ่าย

	พ.ศ. 2561	พ.ศ. 2560
	บาท	บาท
ค่าใช้จ่ายเกี่ยวกับพนักงานค้างจ่าย	214,531,614	189,255,369
ค่าไฟฟ้าค้างจ่าย	28,698,989	26,660,971
ส่วนลดการหักค้างจ่าย	43,270,000	12,660,000
อื่นๆ	39,588,013	31,269,373
	<u>326,088,616</u>	<u>259,845,713</u>

17 ประมาณการหนี้สินค่าตอบแทนพนักงานหลังออกจากงาน

จำนวนที่รับรู้ในงบแสดงฐานะการเงินมีดังนี้

	พ.ศ. 2561	พ.ศ. 2560
	บาท	บาท
มูลค่าปัจจุบันของภาระผูกพันโครงการผลประโยชน์ หนี้สินที่รับรู้ในงบแสดงฐานะการเงิน	208,805,352	184,330,737
	<u>208,805,352</u>	<u>184,330,737</u>

รายการเคลื่อนไหวของประมาณการหนี้สินค่าตอบแทนพนักงานหลังออกจากงานในระหว่างปีมีดังนี้

	พ.ศ. 2561	พ.ศ. 2560
	บาท	บาท
ยอดคงเหลือต้นปี	184,330,737	163,313,497
ต้นทุนบริการปัจจุบัน	21,226,027	18,057,958
ต้นทุนดอกเบี้ย	5,390,693	4,785,482
ผลประโยชน์ที่จ่าย	(2,142,105)	(1,826,200)
ยอดคงเหลือปลายปี	<u>208,805,352</u>	<u>184,330,737</u>

ค่าใช้จ่ายทั้งหมดที่รับรู้ในงบกำไรขาดทุนในแต่ละรายการมีดังนี้

	พ.ศ. 2561	พ.ศ. 2560
	บาท	บาท
ต้นทุนบริการปัจจุบัน	21,226,027	18,057,958
ต้นทุนดอกเบี้ย	5,390,693	4,785,482
รวม	<u>26,616,720</u>	<u>22,843,440</u>

บริษัท ไทยสมเอนเออร์ไฟฟ้า จำกัด (มหาชน)
หมายเหตุประกอบงบการเงิน
ณ วันที่ 31 มีนาคม พ.ศ. 2561

17 ประมาณการหนี้สินค่าตอบแทนพนักงานหลังจากจางาน (ต่อ)

ค่าใช้จ่ายดังกล่าวได้รวมอยู่ในต้นทุนขาย ค่าใช้จ่ายในการขาย และค่าใช้จ่ายในการบริหาร ตามรายละเอียดดังต่อไปนี้

	พ.ศ. 2561	พ.ศ. 2560
	บาท	บาท
ต้นทุนขาย	23,857,560	20,215,560
ค่าใช้จ่ายในการขาย	846,480	770,040
ค่าใช้จ่ายในการบริหาร	1,912,680	1,857,840
รวม	26,616,720	22,843,440

ข้อสมมติฐานหลักในการประมาณการตามหลักคณิตศาสตร์ประกันภัยนี้ดังนี้

อัตราคิดลด	ร้อยละ 3.01	ร้อยละ 3.01
อัตราการเงินเดือน	ร้อยละ 5.00	ร้อยละ 5.00

การวิเคราะห์ความอ่อนไหวของข้อสมมติฐานหลักในการประมาณการตามหลักคณิตศาสตร์ประกันภัย :

ผลกระทบต่อการผูกพันผลประโยชน์ที่กำหนดไว้
- ผลประโยชน์หลังจากจางาน

	การเปลี่ยนแปลง ในข้อสมมติฐาน		การลดลง ของหนี้สิน
	ร้อยละ	บาท	
การเปลี่ยนแปลงในอัตราคิดลด			
เพิ่มขึ้น	1.00	-	20,133,953
ลดลง	1.00	23,493,521	-
การเปลี่ยนแปลงของเงินเดือน			
เพิ่มขึ้น	1.00	23,817,243	-
ลดลง	1.00	-	20,796,715

การวิเคราะห์ความอ่อนไหวข้างต้นนี้อาจอิงจากการเปลี่ยนแปลงข้อสมมติฐาน ขณะที่ข้อสมมติฐานอื่นคงที่ ในทางปฏิบัติสถานการณ์ดังกล่าวอาจที่จะเกิดขึ้น และการเปลี่ยนแปลงในข้อสมมติฐานอาจมีความสัมพันธ์กัน ในการคำนวณการวิเคราะห์ความอ่อนไหวของภาระผูกพันผลประโยชน์ที่กำหนดไว้ที่มีต่อการเปลี่ยนแปลงในข้อสมมติฐานหลักได้ใช้วิธีเดียวกัน (มูลค่าปัจจุบันของภาระผูกพัน โครงการผลประโยชน์ที่กำหนดไว้ที่คำนวณด้วยวิธีกึ่งคงที่คะแนนหน่วยที่ประมาณการไว้ (Projected Unit Credit Method) ณ วันสิ้นรอบระยะเวลารายงาน) ในการคำนวณหนี้สินบาทเนื่องป็นอายุที่รับรู้ในงบแสดงฐานะการเงิน

วิธีการและประเภทของข้อสมมติฐานที่ใช้ในการจัดการวิเคราะห์ความอ่อนไหวไม่ได้เปลี่ยนแปลงจากปีก่อน

บริษัท ไทยสแตนดาร์ดคอร์ปอเรชั่น จำกัด (มหาชน)
หมายเหตุประกอบงบการเงิน
 ณ วันที่ 31 มีนาคม พ.ศ. 2561

18 ทุนเรือนหุ้นและส่วนเกินมูลค่าหุ้น

	จำนวนหุ้น	หุ้นสามัญ	ส่วนเกินมูลค่าหุ้น	รวม
		บาท	บาท	บาท
ณ วันที่ 31 มีนาคม พ.ศ. 2561 และ พ.ศ. 2560	76,625,000	383,125,000	504,250,000	887,375,000

หุ้นสามัญจดทะเบียนที่จำนวนมีจำนวน 76,625,000 หุ้น ซึ่งมีมูลค่าหุ้นละ 5 บาท (พ.ศ. 2560 : จำนวน 76,625,000 หุ้น มูลค่าหุ้นละ 5 บาท) หุ้นทั้งหมดได้ออกและชำระเต็มมูลค่าแล้ว

19 เงินปันผลจ่าย

ตามมติที่ประชุมสามัญประจำปีผู้ถือหุ้นของบริษัท ไทยสแตนดาร์ดคอร์ปอเรชั่น จำกัด (มหาชน) เมื่อวันที่ 7 กรกฎาคม พ.ศ. 2560 ผู้ถือหุ้นได้อนุมัติให้จ่ายเงินปันผลจากผลการดำเนินงานของบริษัทสำหรับปีสิ้นสุดวันที่ 31 มีนาคม พ.ศ. 2560 ในอัตรา 5 บาทต่อหุ้น สำหรับหุ้นจำนวน 76,625,000 หุ้น เป็นจำนวนเงินรวมทั้งสิ้นจำนวน 383,125,000 บาท โดยมีหุ้นจำนวน 100 หุ้น ซึ่งไม่มีสิทธิได้รับเงินปันผลรวมเป็นเงิน 500 บาท เนื่องจากการไม่ปฏิบัติตามระเบียบวิธีการปฏิบัติในการรับฝากหลักทรัพย์ของศูนย์รับฝากหลักทรัพย์ บริษัทบันทึกเงินปันผลจ่ายตามที่ได้มีการจ่ายจริงจำนวน 383,124,500 บาท บริษัทได้จ่ายเงินปันผลดังกล่าวให้ผู้ถือหุ้นในวันที่ 27 กรกฎาคม พ.ศ. 2560

ตามมติที่ประชุมสามัญประจำปีผู้ถือหุ้นของบริษัท ไทยสแตนดาร์ดคอร์ปอเรชั่น จำกัด (มหาชน) เมื่อวันที่ 8 กรกฎาคม พ.ศ. 2559 ผู้ถือหุ้นได้อนุมัติให้จ่ายเงินปันผลจากผลการดำเนินงานของบริษัทสำหรับปีสิ้นสุดวันที่ 31 มีนาคม พ.ศ. 2559 ในอัตรา 5 บาทต่อหุ้น สำหรับหุ้นจำนวน 76,625,000 หุ้น เป็นจำนวนเงินรวมทั้งสิ้นจำนวน 383,125,000 บาท โดยมีหุ้นจำนวน 52,474 หุ้น ซึ่งไม่มีสิทธิได้รับเงินปันผลรวมเป็นเงิน 262,370 บาท เนื่องจากการไม่ปฏิบัติตามระเบียบวิธีการปฏิบัติในการรับฝากหลักทรัพย์ของศูนย์รับฝากหลักทรัพย์ บริษัทบันทึกเงินปันผลจ่ายตามที่ได้มีการจ่ายจริงจำนวน 382,862,630 บาท บริษัทได้จ่ายเงินปันผลดังกล่าวให้ผู้ถือหุ้นในวันที่ 29 กรกฎาคม พ.ศ. 2559

บริษัท ไทยเอนเนอร์จี้ จำกัด (มหาชน)
หมายเหตุประกอบงบการเงิน
ณ วันที่ 31 มีนาคม พ.ศ. 2561

20 สารองคานกกฎหมาย

ตามพระราชบัญญัติบริษัทมหาชนจำกัด พ.ศ. 2535 บริษัทต้องจัดสรรสารองคานกกฎหมายอย่างน้อยร้อยละ 5 ของกำไรสุทธิหลังจากหักส่วนของขาดทุนสะสมก่อน (ถ้ามี) จนกว่าสารองนี้จะมีมูลค่าไม่น้อยกว่าร้อยละ 10 ของทุนจดทะเบียน สารองคานกกฎหมายไม่สามารถจัดสรรให้แก่ผู้ถือหุ้นได้

21 รายได้อื่น - อื่นๆ

	พ.ศ. 2561	พ.ศ. 2560
	บาท	บาท
รายได้จากการขายเศษวัสดุคัมและของเสียจากการผลิต	46,357,157	36,680,716
รายได้จากภาษีที่ได้รับคืนจากการส่งออก	12,897,362	15,578,382
รายได้ค่าสิทธิ	640,718	861,708
กำไรจากการจำหน่ายที่ดิน อาคาร และอุปกรณ์ สุทธิ	4,184,100	989,039
อื่นๆ	35,250,793	22,470,410
	99,330,130	76,580,255

22 ค่าใช้จ่ายตามลักษณะ

ค่าใช้จ่ายที่รวมอยู่ในการคำนวณกำไรจากการดำเนินงาน สามารถนำมาแยกตามลักษณะได้ดังนี้

	พ.ศ. 2561	พ.ศ. 2560
	บาท	บาท
การเปลี่ยนแปลงในสินค้าสำเร็จรูปและงานระหว่างทำ	45,560,601	99,883,766
วัสดุคัมและวัสดุสิ้นเปลืองใช้ไป	6,276,803,136	5,022,258,656
ค่าใช้จ่ายเกี่ยวกับพนักงาน	1,361,983,492	1,314,294,032
ค่าเสื่อมราคาของอาคารและอุปกรณ์ (หมายเหตุฯ 13)	1,051,782,513	1,020,514,275
ค่าผิดจำหน่ายของสินทรัพย์ไม่มีตัวตน (หมายเหตุฯ 14)	214,489,984	177,654,757
ค่าใช้จ่ายสาธารณูปโภค	322,462,055	299,472,440
ค่าจ้างบุคคลภายนอกผลิตสินค้า	187,376,696	210,904,279
ค่าซ่อมแซมและบำรุงรักษา	302,087,758	249,466,619

บริษัท ไทยสมเอนERGY จำกัด (มหาชน)
หมายเหตุประกอบงบการเงิน
 ณ วันที่ 31 มีนาคม พ.ศ. 2561

23 ภาษีเงินได้

	งบการเงินที่แสดงเงินลงทุน		งบการเงินเฉพาะกิจการ	
	ตามวิธีส่วนได้เสีย			
	พ.ศ. 2561	พ.ศ. 2560	พ.ศ. 2561	พ.ศ. 2560
	บาท	บาท	บาท	บาท
ภาษีเงินได้งวดปัจจุบัน:				
ภาษีเงินได้งวดปัจจุบันสำหรับกำไร				
ทางภาษีสำหรับปี	347,857,159	276,915,121	347,857,159	276,915,121
ภาษีเงินได้รอการตัดบัญชี:				
รายการที่เกิดจากผลแตกต่างชั่วคราว				
(หมายเหตุฯ 15)	42,028,409	32,600,602	(420,657)	(4,650,368)
รวมค่าใช้จ่ายภาษีเงินได้	389,885,568	309,515,723	347,436,502	272,264,753

ภาษีเงินได้สำหรับกำไรก่อนหักภาษีของบริษัทร่วมมือจำนวนเงินที่แตกต่างกันจากกรณีคำนวณกำไรทางทฤษฎีขึ้นอยู่กับอัตราภาษีโดยมีรายละเอียดดังนี้

	งบการเงินที่แสดงเงินลงทุน		งบการเงินเฉพาะกิจการ	
	ตามวิธีส่วนได้เสีย			
	พ.ศ. 2561	พ.ศ. 2560	พ.ศ. 2561	พ.ศ. 2560
	บาท	บาท	บาท	บาท
กำไรก่อนภาษี	2,048,547,171	1,580,283,620	1,836,301,839	1,394,028,769
ภาษีคำนวณจากอัตราภาษีร้อยละ 20 (พ.ศ. 2560 : ร้อยละ 20)	409,709,434	316,056,724	367,260,368	278,805,754
ผลกระทบ:				
รายได้ที่ไม่ต้องเสียภาษี	(383,522)	(3,876,630)	(383,522)	(3,876,630)
ค่าใช้จ่ายที่สามารถหักภาษี	8,556,415	2,583,578	8,556,415	2,583,578
ค่าใช้จ่ายที่สามารถหักภาษีได้เพิ่มขึ้น	(7,646,636)	(5,471,751)	(7,646,636)	(5,471,751)
กำไรจากธุรกิจที่ได้รับผลกระทบลงทุน	(24,990,319)	(3,716,998)	(24,990,319)	(3,716,998)
ภาษีเงินได้นิติบุคคลค้างจ่ายปีก่อนต่อไป	4,640,196	3,940,800	4,640,196	3,940,800
ภาษีเงินได้ที่บันทึก	389,885,568	309,515,723	347,436,502	272,264,753
อัตราภาษีที่แท้จริงตัวเฉลี่ย (ร้อยละ)	19.03	19.59	18.92	19.53

บริษัท ไทยเอนเนอร์ยี จำกัด (มหาชน)
หมายเหตุประกอบงบการเงิน
ณ วันที่ 31 มีนาคม พ.ศ. 2561

23 ภาษีเงินได้ (ต่อ)

การลดลง(เพิ่มขึ้น)ของภาษีเงินได้ที่เกี่ยวข้องกับองค์ประกอบในกำไรขาดทุนเบ็ดเสร็จมีดังนี้

	งบการเงินที่แสดงเงินลงทุนวิธีส่วนได้เสีย					
	พ.ศ. 2561			พ.ศ. 2560		
	ก่อนภาษี	ภาษีลด (เพิ่ม)	หลังภาษี	ก่อนภาษี	ภาษีลด (เพิ่ม)	หลังภาษี
	บาท	บาท	บาท	บาท	บาท	บาท
กำไร(ขาดทุน)ซึ่งไม่คิดขึ้นจากรายการเปลี่ยนแปลงของมูลค่าอุตสาหกรรมของเงินลงทุนในหลักทรัพย์ซื้อขาย	(960,000)	192,000	(768,000)	1,480,000	(296,000)	1,184,000
ผลส่งรายการแปลงค่าเบ็ดเสร็จของบริษัทร่วม	(106,084,345)	21,216,869	(84,867,476)	(69,445,352)	13,889,171	(55,556,681)
กำไร(ขาดทุนเบ็ดเสร็จ)อื่นสำหรับปี	(107,044,345)	21,408,869	(85,635,476)	(67,965,352)	13,593,171	(54,372,681)

	งบการเงินเฉพาะกิจการ					
	พ.ศ. 2561			พ.ศ. 2560		
	ก่อนภาษี	ภาษีลด (เพิ่ม)	หลังภาษี	ก่อนภาษี	ภาษีลด (เพิ่ม)	หลังภาษี
	บาท	บาท	บาท	บาท	บาท	บาท
กำไร(ขาดทุน)ซึ่งไม่คิดขึ้นจากรายการเปลี่ยนแปลงของมูลค่าอุตสาหกรรมของเงินลงทุนในหลักทรัพย์ซื้อขาย	(960,000)	192,000	(768,000)	1,480,000	(296,000)	1,184,000
กำไร(ขาดทุนเบ็ดเสร็จ)อื่นสำหรับปี	(960,000)	192,000	(768,000)	1,480,000	(296,000)	1,184,000

24 กำไรต่อหุ้นขั้นพื้นฐาน

กำไรต่อหุ้นขั้นพื้นฐานพื้นฐานคำนวณโดยหารกำไรสุทธิที่เป็นของผู้ถือหุ้นสามัญด้วยจำนวนหุ้นสามัญเฉลี่ยถ่วงน้ำหนักที่ออกและชำระแล้วในระหว่างปี

	งบการเงินที่แสดงเงินลงทุน ตามวิธีส่วนได้เสีย		งบการเงินเฉพาะกิจการ	
	พ.ศ. 2561	พ.ศ. 2560	พ.ศ. 2561	พ.ศ. 2560
กำไรสุทธิที่เป็นของผู้ถือหุ้นสามัญ (บาท)	1,658,661,603	1,270,767,897	1,488,865,337	1,121,764,016
จำนวนหุ้นสามัญเฉลี่ยถ่วงน้ำหนัก (หุ้น)	76,625,000	76,625,000	76,625,000	76,625,000
กำไรต่อหุ้นขั้นพื้นฐาน (บาท)	21.65	16.58	19.43	14.64

บริษัท ไม่มีรายการออกหุ้นสามัญเทียบเท่าที่ปรับลดในระหว่างปีที่ยังสนอรายงาน ดังนั้นจึงไม่มีกรณีขาดทุนปรับลด

บริษัท ไทยสมเอนERGY จำกัด (มหาชน)
หมายเหตุประกอบงบการเงิน
 ณ วันที่ 31 มีนาคม พ.ศ. 2561

25 การส่งเสริมการลงทุน

บริษัท ได้รับบัตรส่งเสริมการลงทุนจากสำนักงานคณะกรรมการส่งเสริมการลงทุนสำหรับกิจการผลิตและซ่อมแม่พิมพ์และกิจการผลิตโคมไฟสำหรับรถยนต์ประเภทยนต์ถึงงานมาตรฐานสากล บริษัทจะได้รับสิทธิประโยชน์จากได้รับยกเว้นภาษีเงินได้นิติบุคคลสำหรับกำไรสุทธิที่ได้จากการประกอบกิจการที่ได้รับการส่งเสริมเป็นระยะเวลา 8 ปี นับแต่วันที่เริ่มมีรายได้จากการประกอบกิจการนั้น ในฐานะที่เป็นบริษัทที่ได้รับการส่งเสริมการลงทุนเพื่อการอุตสาหกรรม บริษัทต้องปฏิบัติตามเงื่อนไขและข้อกำหนดต่างๆ ตามที่ระบุไว้ในบัตรส่งเสริมการลงทุน

	พ.ศ. 2561		
	กิจการที่ได้รับบัตรส่งเสริมการลงทุน	กิจการที่ไม่ได้รับบัตรส่งเสริมการลงทุน	รวม
	บาท	บาท	บาท
รายได้จากการขายส่งออก	424,485,034	3,602,402,106	4,026,887,140
รายได้จากการขายในประเทศ	449,454,822	8,744,103,736	9,193,558,558
	873,939,856	12,346,505,842	13,220,445,698
รายได้จากการให้บริการซ่อมแม่พิมพ์ในประเทศ	506,000	-	506,000

	พ.ศ. 2560		
	กิจการที่ได้รับบัตรส่งเสริมการลงทุน	กิจการที่ไม่ได้รับบัตรส่งเสริมการลงทุน	รวม
	บาท	บาท	บาท
รายได้จากการขายส่งออก	514,688,662	3,081,126,120	3,595,814,782
รายได้จากการขายในประเทศ	386,886,391	7,042,095,452	7,428,981,843
	901,575,053	10,123,221,572	11,024,796,625
รายได้จากการให้บริการซ่อมแม่พิมพ์ในประเทศ	3,908,636	-	3,908,636

บริษัท ไทยพาณิชย์ จำกัด (มหาชน) หมายเหตุประกอบงบการเงิน ณ วันที่ 31 มีนาคม พ.ศ. 2561

26 เครื่องมือทางการเงิน

บริษัทต้องเผชิญกับความเสี่ยงทางการเงินที่สำคัญ ได้แก่ ความเสี่ยงจากอัตราแลกเปลี่ยนเงินตราต่างประเทศและความเสี่ยงจากสินเชื่อ ความเสี่ยงจากอัตราแลกเปลี่ยนเงินตราต่างประเทศเกิดจากการนำเข้าวัตถุดิบจากต่างประเทศและการส่งออกสินค้าเป็นเงินตราต่างประเทศ โดยปกติรายการดังกล่าวจะมีเงื่อนไขทางการเงินที่เป็นระยะสั้นประมาณ 1 ถึง 3 เดือน ความเสี่ยงจากอัตราแลกเปลี่ยนเงินตราต่างประเทศของบริษัทส่วนใหญ่เป็นสกุลเงินเยนญี่ปุ่นและเหรียญสหรัฐและดอลล่าร์ ส่วนความเสี่ยงจากสินเชื่อเกิดจากการขายเชื่อ

บริษัทใช้เครื่องมือทางการเงินเพื่อลดความเสี่ยงที่ไม่แน่นอนของกระแสเงินสดในอนาคตที่เกิดจากการเปลี่ยนแปลงของอัตราแลกเปลี่ยนเงินตราและเพื่อช่วยในการบริหารสภาพคล่องของเงินสด โดยบริษัทป้องกันความเสี่ยงจากอัตราแลกเปลี่ยนที่จะเกิดขึ้น โดยการทำสัญญาซื้อขายเงินตราต่างประเทศล่วงหน้า การตัดสินใจที่จะรับระดับความเสี่ยงขึ้นอยู่กับคณะกรรมการบริหาร ซึ่งจะกำหนดระดับความเสี่ยงที่สามารถยอมรับได้ตามประเภทของรายการและของคู่ค้า

บริษัทไม่อนุญาตให้มีการใช้เครื่องมือทางการเงินที่มีลักษณะเป็นการเก็งกำไร โดยการทำธุรกรรมอนุพันธ์ต้องได้รับอนุมัติจากคณะกรรมการของบริษัทก่อน

การประมาณมูลค่าสุทธิธรรม

สำหรับเครื่องมือทางการเงินที่มีการซื้อขายในตลาดซื้อขายล่วงหน้า ราคาตลาดในตลาดซื้อขายล่วงหน้าเป็นหลักฐานที่ดีที่สุดของมูลค่าสุทธิธรรม ตามปกติบริษัทจะตั้งมูลค่าสุทธิธรรมของสินทรัพย์ทางการเงินที่ถืออยู่หรือหนี้สินทางการเงินที่บริษัทกำลังจะออกด้วยราคาเสนอซื้อปัจจุบัน และมูลค่าสินทรัพย์ทางการเงินที่บริษัทกำลังจะซื้อหรือหนี้สินทางการเงินที่มีคู่สัญญาเสนอขายปัจจุบัน หากบริษัทไม่สามารถหาค่าเสนอซื้อหรือเสนอขายในปัจจุบันได้บริษัทอาจใช้ราคาซื้อขายล่าสุดเมื่อสถานการณ์ทางเศรษฐกิจไม่เปลี่ยนแปลงเป็นสาระสำคัญนับจากวันที่มีการซื้อขายครั้งสุดท้ายล่าสุดจนถึงวันที่วัดมูลค่า หากบริษัททำการจับคู่สถานะระหว่างสินทรัพย์ทางการเงินและหนี้สินทางการเงิน บริษัทใช้ราคาเสนอซื้อกับราคาเสนอขายเป็นเกณฑ์ในการประเมินมูลค่าสุทธิธรรม

มูลค่าสุทธิธรรมโดยประมาณของสินทรัพย์ทางการเงินและหนี้สินทางการเงินที่มีอายุเหลือต่ำกว่าหนึ่งปีมีค่าใกล้เคียงกับมูลค่าที่ตราไว้ที่ควรคำนวณเงินที่เปลี่ยนแปลงไปจากการประมาณการปรับปรุงด้วยระดับความน่าเชื่อถือ มูลค่าสุทธิธรรมของหนี้สินทางการเงินที่ใช้เพื่อการเปิดเผยข้อมูลประมาณ ขึ้นจากการคิดลดกระแสเงินสดที่บริษัทสามารถกู้ยืมได้ด้วยเครื่องมือทางการเงินที่คล้ายคลึงกันตามอัตราดอกเบี้ย อัตราตลาดในปัจจุบัน

ข้อมูลเกี่ยวกับมูลค่าสุทธิธรรมของเงินลงทุนระยะยาว ระบุตามอยู่ในหมายเหตุฯ 12

ความแตกต่างของระดับข้อมูลสามารถแสดงได้ดังนี้

- ราคาเสนอซื้อขาย (ไม่ต้องปรับปรุง) ในตลาดที่มีสภาพคล่องสำหรับสินทรัพย์หรือหนี้สินอย่างเดียวกัน (ข้อมูลระดับที่ 1)
- ข้อมูลอื่นนอกเหนือจากการเสนอซื้อขายซึ่งรวมอยู่ในข้อมูลระดับ 1 ที่ไม่สามารถสังเกตได้โดยตรง (ได้แก่ ข้อมูลราคา) หรือโดยอ้อม (ได้แก่ ข้อมูลที่คำนวณจากราคา) สำหรับสินทรัพย์หรือหนี้สินนั้น (ข้อมูลระดับที่ 2)
- ข้อมูลสำหรับสินทรัพย์หรือหนี้สินซึ่งไม่ได้มาจากข้อมูลที่สามารถสังเกตได้จากตลาด (ข้อมูลที่ไม่สามารถสังเกตได้) (ข้อมูลระดับที่ 3)

บริษัท ไทยสมเอนERGY จำกัด (มหาชน)
หมายเหตุประกอบงบการเงิน
 ณ วันที่ 31 มีนาคม พ.ศ. 2561

26 เครื่องมือทางการเงิน (ต่อ)

ก) สินทรัพย์และหนี้สินทางการเงิน

ณ วันที่ 31 มีนาคม พ.ศ. 2561 และ พ.ศ. 2560 อัดคงเหลือของสินทรัพย์และหนี้สินที่เป็นเงินตราต่างประเทศ มีดังนี้

	พ.ศ. 2561		พ.ศ. 2560	
	เงินตราต่างประเทศ		เงินตราต่างประเทศ	
	ล้าน	ล้านบาท	ล้าน	ล้านบาท
สินทรัพย์				
สกุลเงินเยน	2.19	0.63	2.74	0.83
สกุลเงินเหรียญสหรัฐ	6.90	214.14	6.48	222.22
		<u>214.77</u>		<u>223.05</u>
หนี้สิน				
สกุลเงินเยน	166.40	49.55	133.53	41.56
สกุลเงินเหรียญสหรัฐ	14.89	467.48	10.55	365.29
		<u>517.03</u>		<u>406.85</u>

วัตถุประสงค์และเงื่อนไขสำคัญ

บริษัท ใช้ตราสารอนุพันธ์ทางการเงินซึ่งได้แก่สัญญาซื้อขายเงินตราต่างประเทศล่วงหน้าในการบริหารความเสี่ยงที่เกิดขึ้นจากการเปลี่ยนแปลงของอัตราแลกเปลี่ยนเงินตราต่างประเทศ

สัญญาซื้อขายเงินตราต่างประเทศล่วงหน้า

สัญญาซื้อขายเงินตราต่างประเทศล่วงหน้า มีไว้เพื่อการบริหารความเสี่ยงที่เกิดจากความผันผวนของอัตราแลกเปลี่ยนเงินตราต่างประเทศเป็นรายการโดยเฉพาะเจาะจง

ณ วันที่ 31 มีนาคม พ.ศ. 2561 และ พ.ศ. 2560 วันครบกำหนดชำระหนี้ของสัญญาซื้อขายเงินตราต่างประเทศล่วงหน้ามีอยู่ระหว่าง 1 - 3 เดือน นับจากวันที่ในงบแสดงฐานะการเงิน โดยจำนวนเงินที่จะต้องจ่ายตามอัตราแลกเปลี่ยนในสัญญามีดังนี้

	พ.ศ. 2561	พ.ศ. 2560
	บาท	บาท
1 ล้านเหรียญสหรัฐ ซึ่งมีอัตราเฉลี่ย 31.29 บาท ต่อ 1 เหรียญสหรัฐ (พ.ศ. 2560 : จำนวน 1 ล้านเหรียญสหรัฐ ซึ่งมีอัตราเฉลี่ย 35.14 บาท ต่อ 1 เหรียญสหรัฐ)	31,290,000	35,135,000
40 ล้านบาท ซึ่งมีอัตราเฉลี่ย 29.50 บาท ต่อ 100 เยน (พ.ศ. 2560 : จำนวน 50 ล้านบาท ซึ่งมีอัตราเฉลี่ย 30.98 บาท ต่อ 100 เยน)	11,800,000	15,490,000
	<u>43,090,000</u>	<u>50,625,000</u>

บริษัท ไทยพาณิชย์ประกันภัย จำกัด (มหาชน)
หมายเหตุประกอบงบการเงิน
ณ วันที่ 31 มีนาคม พ.ศ. 2561

26 เครื่องมือทางการเงิน (ต่อ)

ก) สินทรัพย์และหนี้สินทางการเงิน (ต่อ)

มูลค่าสุทธิรวม

ผลแตกต่างเชิงบวก (เชิงลบ) จากการตีมูลค่าสุทธิรวมของตราสารอนุพันธ์ ณ วันที่ในงบแสดงฐานะการเงินมีดังนี้

	พ.ศ. 2561	พ.ศ. 2560
	บาท	บาท
ผลแตกต่างเชิงบวก (เชิงลบ)	(105,591)	(771,008)

มูลค่าสุทธิรวมของสัญญาซื้อขายเงินตราต่างประเทศล่วงหน้าเป็นมูลค่าสุทธิรวมที่คำนวณโดยใช้วิธีการที่กำหนดโดยธนาคารของ บริษัทที่ช่วยการพิจารณาเงินไขในเวลาที่เมื่อ ณ วันที่ในงบแสดงฐานะการเงิน (ข้อมูลระดับที่ 2)

ข) ความเสี่ยงด้านการให้สินเชื่อ

บริษัท ไม่มีความเสี่ยงในด้านการให้สินเชื่อที่เป็นสาระสำคัญ นโยบายของบริษัทคือทำให้อ้างอิงได้ว่า ได้ขายสินค้าและให้บริการแก่ลูกค้าที่มีประวัติสินเชื่ออยู่ในระดับที่เหมาะสม บริษัท ได้เลือกคู่สัญญาในการให้บริการอนุพันธ์ทางการเงินและรายการเงินฝากกับสถาบันการเงินที่มีคุณภาพและมีความน่าเชื่อถือ

ก) มูลค่าสุทธิรวม

ราคาลาภัญชีของสินทรัพย์และหนี้สินทางการเงินซึ่งได้แก่ เงินสดและรายการเทียบเท่าเงินสด เงินลงทุนระยะสั้นที่ถือไว้จนครบกำหนด ลูกหนี้การค้า เจ้าหนี้การค้า และเจ้าหนี้อื่น มีมูลค่าใกล้เคียงกับมูลค่าสุทธิรวมเนื่องจากเครื่องมือทางการเงินเหล่านี้มีระยะเวลาครบกำหนดสั้น

27 รายการกับบุคคลหรือกิจการที่เกี่ยวข้องกัน

บุคคลหรือกิจการที่เกี่ยวข้องกันกับบริษัท หมายถึง บุคคลหรือกิจการที่มีอำนาจควบคุมบริษัท ถูกควบคุมโดยบริษัท ไม่ว่าจะโดยทางตรงหรือทางอ้อมหรืออยู่ภายใต้การควบคุมเดียวกับบริษัท รวมถึงบริษัทที่ทำหน้าที่ถือหุ้น บริษัทย่อยและกิจการที่เป็นบริษัทย่อยในเครือเดียวกัน นอกจากนี้ บุคคลหรือกิจการที่เกี่ยวข้องกันยังรวมถึงความถึงบริษัทร่วมและบุคคลซึ่งถือหุ้นที่มีสิทธิออกเสียง ไม่ว่าทางตรงหรือทางอ้อมและมีอิทธิพลอย่างเป็นสาระสำคัญกับบริษัท ผู้บริหารสำคัญ กรรมการหรือพนักงานของบริษัท ตลอดจนสมาชิกในครอบครัวที่ใกล้ชิดกับบุคคลดังกล่าวซึ่งมีอำนาจชักจูงหรืออาจชักจูงให้ปฏิบัติตามบุคคลดังกล่าวและกิจการที่เกี่ยวข้องกับบุคคลเหล่านั้น

ใบการพิจารณาความสัมพันธ์ระหว่างบุคคลหรือกิจการที่เกี่ยวข้องกันกับบริษัทแต่ละรายการ บริษัทคำนึงถึงเนื้อหาของความสัมพันธ์มากกว่ารูปแบบความสัมพันธ์ตามกฎหมาย

บริษัท ไทยสมเฒ่การไฟฟา จำกัด (มหาชน)
หมายเหตุประกอบงบการเงิน
 ณ วันที่ 31 มีนาคม พ.ศ. 2561

27 รายการกับบุคคลหรือกิจการที่เกี่ยวข้องกัน (ต่อ)

บริษัทมีรายการค้าที่มีสาระสำคัญกับผูถือหุนรายใหญ่ ได้แก่ กลุ่มบริษัท สมเฒ่เลย์ อีเล็คทริก จำกัด ซึ่งตั้งอยู่ในประเทศไทย โดยถือหุ้นในบริษัทคิเคเป็นอีควารร้อยละ 34.77 และกลุ่มผูถือหุนบุคคลซึ่งเป็นผูบริหารของบริษัท โดยถือหุ้นในบริษัทคิเคเป็นอีควารร้อยละ 29.09 กลุ่มสมเฒ่เลย์ อีเล็คทริก ประกอบด้วยบริษัท สมเฒ่เลย์ อีเล็คทริก จำกัด และกิจการที่เกี่ยวข้องกัน

รายการซื้อจากกิจการที่เกี่ยวข้องกัน เป็นการซื้อวัตถุดิบซึ่งมีลักษณะเฉพาะหรือเป็นสินค้าที่ผลิตจากแหล่งผลิตเดียวกันในปริมาณมาก เพื่อลดต้นทุน รายการขายส่วนใหญ่เป็นการส่งออกโดยราคาขายต่ำกว่ามูลค่าต้นทุนสินค้าบวกกำไรส่วนเพิ่ม ค่าสิทธิจ่ายให้แก่กิจการที่เกี่ยวข้องกันเหล่านี้เท่ากับร้อยละ 3 ของยอดขายที่ก่อด้วยค่าวัตถุดิบนำเข้าจากกิจการที่เกี่ยวข้องกันนั้น ค่าออกแบบและพัฒนาผลิตภัณฑ์และค่าใช้จ่ายอื่น คิเคค่าบริการรถขนถ่ายขาร รายการค่าคาปรกติธุรกิจ ยอดคั้งชำระของร้านค้าคิเค ค่าออกแบบและพัฒนาผลิตภัณฑ์ และค่าใช้จ่ายอื่น คิดลงเป็นรายการเจ้าหนี้อันกิจการที่เกี่ยวข้องกัน

รายการต่อไปนี้เป็นรายการที่มีสาระสำคัญกับบุคคลหรือกิจการที่เกี่ยวข้องกัน

สำหรับปีสิ้นสุดวันที่ 31 มีนาคม

	พ.ศ. 2561	พ.ศ. 2560
	บาท	บาท
รายได้จากการขาย		
กลุ่มสมเฒ่เลย์ อีเล็คทริก	523,408,361	591,412,576
บริษัทที่ผู้บริหารและกรรมการของบริษัทเป็นผู้ถือหุ้นหรือมีกรรมกรร่วมกัน	161,147,625	175,393,207
บริษัทร่วม	421,244,928	373,921,605
	1,105,800,914	1,140,727,388
รายได้ค่าออกแบบและพัฒนาผลิตภัณฑ์ (รายได้อื่น)		
กลุ่มสมเฒ่เลย์ อีเล็คทริก	-	899,427
รายได้เงินปันผล		
กลุ่มสมเฒ่เลย์ อีเล็คทริก	8,385,555	20,218,179
บริษัทที่ผู้บริหารและกรรมการของบริษัทเป็นผู้ถือหุ้นหรือมีกรรมกรร่วมกัน	1,917,611	3,199,506
บริษัทร่วม	82,512,322	69,465,256
	92,815,488	92,882,941
รายได้ค่าสิทธิ		
บริษัทร่วม	640,718	861,708
รายได้อื่นๆ		
กลุ่มสมเฒ่เลย์ อีเล็คทริก	7,830,924	3,372,327
บริษัทร่วม	159,979	1,495,122
	7,990,903	4,867,449

บริษัท ไทยสมเอนเออร์ไพฟา จำกัด (มหาชน)
หมายเหตุประกอบงบการเงิน
ณ วันที่ 31 มีนาคม พ.ศ. 2561

27 รายการกับบุคคลหรือกิจการที่เกี่ยวข้องกัน (ต่อ)

รายการต่อไปนี้เป็นรายการที่มีสาระสำคัญกับบุคคลหรือกิจการที่เกี่ยวข้องกัน (ต่อ)

สำหรับปีสิ้นสุดวันที่ 31 มีนาคม

ค่าซื้อสินค้าและบริการ

กลุ่มสแตนเลย์ อีเล็กทริก

พ.ศ. 2561 พ.ศ. 2560
บาท บาท

2,527,588,725 1,825,882,987

บริษัทที่ผู้บริหารและกรรมการของบริษัทเป็นผู้ถือหุ้นหรือมีกรรมกร่วมกัน

396,219,737 361,469,221

บริษัทร่วม

377,949,201 274,972,233

3,301,757,663 2,462,324,441

ค่าสิทธิ

กลุ่มสแตนเลย์ อีเล็กทริก

302,570,359 262,385,977

ค่าออกแบบและพัฒนามล็ดภัณฑ์

กลุ่มสแตนเลย์ อีเล็กทริก

124,439,993 59,720,490

บริษัทที่ผู้บริหารและกรรมการของบริษัทเป็นผู้ถือหุ้นหรือมีกรรมกร่วมกัน

63,422 142,958

บริษัทร่วม

46,058 42,944

124,549,473 59,906,392

ค่าวิชาการด้านเทคนิค

กลุ่มสแตนเลย์ อีเล็กทริก

10,663,658 8,381,395

ค่าใช้จ่ายฝึกอบรม

กลุ่มสแตนเลย์ อีเล็กทริก

9,942,854 13,768,883

ค่าโฆษณา

กลุ่มสแตนเลย์ อีเล็กทริก

20,000,000 20,031,672

ค่าตอบแทนกรรมการและผู้บริหาร

ผลประโยชน์ระยะสั้น

47,433,823 48,009,730

ผลประโยชน์ระยะสั้นประกอบด้วยผลตอบแทนซึ่งรวมเงินเดือน โบนัส และสวัสดิการอื่น

บริษัท ไทยสมเอนERGY จำกัด (มหาชน)
หมายเหตุประกอบงบการเงิน
 ณ วันที่ 31 มีนาคม พ.ศ. 2561

27 รายการกับบุคคลหรือกิจการที่เกี่ยวข้องกัน (ต่อ)

ลูกหนี้และเจ้าหนี้กิจการที่เกี่ยวข้องกันส่วนใหญ่เป็น รายการที่เป็นเงินตราต่างประเทศ โดยเป็น รายการที่เกี่ยวข้องกับการซื้อขายดังกล่าวข้างต้น ออกคงเหลือ ณ วันที่ 31 มีนาคม พ.ศ. 2561 และ พ.ศ. 2560 มีดังนี้

	พ.ศ. 2561	พ.ศ. 2560
	บาท	บาท
ลูกหนี้การค้า - กิจการที่เกี่ยวข้องกัน		
กลุ่มสมเอนERGY อีเล็กทริก	45,981,000	88,612,128
บริษัทที่ผู้บริหารและกรรมการของบริษัทเป็นผู้ถือหุ้นหรือมีกรรมกรร่วมกัน	63,003,538	45,641,910
บริษัทร่วม	97,531,984	85,222,877
	<u>206,516,522</u>	<u>219,476,915</u>
เจ้าหนี้การค้า - กิจการที่เกี่ยวข้องกัน		
กลุ่มสมเอนERGY อีเล็กทริก	311,539,905	310,060,361
บริษัทที่ผู้บริหารและกรรมการของบริษัทเป็นผู้ถือหุ้นหรือมีกรรมกรร่วมกัน	36,166,563	36,112,969
บริษัทร่วม	150,575,821	77,417,002
	<u>498,282,289</u>	<u>423,590,332</u>
เจ้าหนี้อื่น - กิจการที่เกี่ยวข้องกัน		
กลุ่มสมเอนERGY อีเล็กทริก	223,210,120	129,660,328

28 ภาวะผูกพันที่สำคัญ

(ก) **หนังสือที่ประกันที่ออกโดยธนาคาร**

ณ วันที่ 31 มีนาคม พ.ศ. 2561 บริษัทมีภาวะผูกพันที่เกิดจากการให้ธนาคารออกหนังสือค้ำประกันจำนวน 34 ล้านบาท ซึ่งเป็นการค้ำประกันสำหรับการชำระภาษีเงินได้จำนวน 18 ล้านบาทและการค้ำประกันที่เกี่ยวกับค่าไฟฟ้าจำนวน 16 ล้านบาท (พ.ศ. 2560 : การค้ำประกันสำหรับการชำระภาษีเงินได้จำนวน 18 ล้านบาทและการค้ำประกันที่เกี่ยวกับค่าไฟฟ้าจำนวน 16 ล้านบาท)

(ข) **รายจ่ายผูกพัน**

ณ วันที่ 31 มีนาคม พ.ศ. 2561 บริษัทมีภาวะผูกพันที่ถือเป็นรายจ่ายผูกพันในอนาคตจำนวน 535 ล้านบาท (พ.ศ. 2560 : จำนวน 79 ล้านบาท) ภาวะผูกพันส่วนใหญ่ประกอบด้วยค่าก่อสร้างและเครื่องจักรเพื่อขยายกำลังการผลิตในอนาคต

บริษัท ไทยเอนเนอร์ยีพาวเวอร์ จำกัด (มหาชน) หมายเหตุประกอบงบการเงิน ณ วันที่ 31 มีนาคม พ.ศ. 2561

29.หนี้สินที่อาจจะเกิดขึ้นในอนาคต

ในระหว่างปี พ.ศ. 2558 บริษัทได้รับคำวินิจฉัยต่อผู้ตรวจการกรมสรรพากร ว่าบริษัทชำระภาษีเงินได้สำหรับรอบระยะเวลาบัญชีตั้งแต่ วันที่ 1 กุมภาพันธ์ พ.ศ. 2546 ถึงวันที่ 31 มกราคม พ.ศ. 2547 วันที่ 1 เมษายน พ.ศ. 2547 ถึงวันที่ 31 มีนาคม พ.ศ. 2548 วันที่ 1 เมษายน พ.ศ. 2548 ถึงวันที่ 31 มีนาคม พ.ศ. 2549 วันที่ 1 เมษายน พ.ศ. 2551 ถึงวันที่ 31 มีนาคม พ.ศ. 2552 และวันที่ 1 เมษายน พ.ศ. 2552 ถึงวันที่ 31 มีนาคม พ.ศ. 2553 ไว้ไม่ถูกต้อง เนื่องจากบริษัท ไม่ได้ทำการเฉลี่ยค่าโรสุทริระหว่างกิจการส่งเสริมการลงทุนที่ได้รับยกเว้นภาษีเงินได้นิติบุคคลและกิจการที่ไม่ได้รับยกเว้นภาษีเงินได้นิติบุคคลในการใช้สิทธิประโยชน์ในการคำนวณภาษีเงินได้นิติบุคคลที่อัตราร้อยละ 25 จากค่าโรสุทริในส่วน 300 ล้านบาทแรก ตามพระราชกฤษฎีกา ฉบับที่ 387 พ.ศ. 2544 และฉบับที่ 475 พ.ศ. 2551 เป็นจำนวนเงินรวมทั้งสิ้นประมาณ 18 ล้านบาท บริษัทได้ยื่นคัดค้านผู้ตรวจการศาลภาษีอากรกลาง โดยบริษัทได้ทำหนังสือที่ประทับตราขอการชำระภาษีดังกล่าวแล้ว ตามที่กล่าวไว้ในหมายเหตุฯ 28 (ก)

ในระหว่างปี พ.ศ. 2559 ศาลภาษีอากรกลางมีคำพิพากษายกฟ้องคำคัดค้านของบริษัท ซึ่งส่งผลให้บริษัทต้องชำระภาษีอากรดังกล่าวต่อกรมสรรพากร อย่างไรก็ตามบริษัทได้ยื่นคำขออนุมัติอุทธรณ์การชำระภาษีอากรจนกว่าคำพิพากษาของศาลจะถึงที่สุด บริษัทยื่นอุทธรณ์คำพิพากษาของศาลภาษีอากรกลางคือศาลอุทธรณ์คดีชั้นอุทธรณ์แผนกคดีภาษีอากร

เมื่อวันที่ 12 มีนาคม พ.ศ. 2561 ศาลอุทธรณ์คดีชั้นอุทธรณ์แผนกคดีภาษีอากรมีคำพิพากษาที่เห็นพ้องคำพิพากษาของศาลภาษีอากรกลาง ขณะนี้บริษัทอยู่ในระหว่างการเตรียมการยื่นอุทธรณ์คำพิพากษาของศาลอุทธรณ์คดีชั้นอุทธรณ์แผนกคดีภาษีอากรต่อศาลฎีกา

บริษัทได้บันทึกหนี้สินในงบการเงินแล้ว

30.เหตุการณ์ภายหลังรอบระยะเวลารายงาน

ตามมติที่ประชุมคณะกรรมการบริษัทเมื่อวันที่ 15 พฤษภาคม พ.ศ. 2561 ได้มีมติเสนอให้จ่ายเงินปันผลจากผลการดำเนินงานสำหรับปีสิ้นสุดวันที่ 31 มีนาคม พ.ศ. 2561 สำหรับหุ้นจำนวน 76,625,000 หุ้น ในอัตราหุ้นละ 7.00 บาท เป็นจำนวนเงินรวม 536.38 ล้านบาท ต่อที่ประชุมผู้ถือหุ้นสามัญประจำปีซึ่งจะจัดประชุมในวันที่ 6 กรกฎาคม พ.ศ. 2561

สรุปยอดดำเนินงานและฐานะทางการเงิน

(หน่วย: พันบาท ยกเว้นข้อมูลต่อหุ้น)

สรุปรายได้จากการดำเนินงาน	31 มี.ค. 61	31 มี.ค. 60	31 มี.ค. 59	31 มี.ค. 58	31 มี.ค. 57
รายได้จากการขาย	13,220,446	11,024,797	10,672,224	9,523,829	10,268,617
ต้นทุนขาย	10,775,580	9,087,201	8,929,410	7,808,825	8,080,350
กำไร (ขาดทุน) สุทธิ	1,658,662	1,270,768	1,303,440	1,157,648	1,487,512
กำไร (ขาดทุน) สุทธิต่อหุ้น	21.65	16.58	17.01	15.11	19.41
กำไรสุทธิต่อรายได้รวม (%)	12.36	11.34	11.73	11.80	14.00
อัตราผลตอบแทนต่อส่วนผู้ถือหุ้น (%) (ROE)	11.91	9.83	10.84	10.35	14.39
อัตราผลตอบแทนต่อสินทรัพย์รวม (%) (ROA)	10.33	8.59	9.41	8.97	12.27
อัตราส่วนหนี้สินต่อส่วนของผู้ถือหุ้น (เท่า) (DE)	0.17	0.14	0.15	0.15	0.15
อัตราส่วนสภาพคล่อง (เท่า)	4.50	5.00	4.30	3.83	3.55
เงินปันผลต่อหุ้น (บาท)	*	5.00	5.00	4.80	6.00
อัตราการจ่ายเงินปันผล (%)***	*	34.15	32.68	34.53	32.51

สินทรัพย์ หนี้สินและส่วนของผู้ถือหุ้น

สินทรัพย์ทั้งหมด	9,290,056	7,738,068	7,059,504	5,947,007	5,261,970
ที่ดิน อาคารและอุปกรณ์สุทธิ	5,564,807	5,460,123	5,536,093	5,823,148	5,975,284
สินทรัพย์รวม	16,938,772	15,185,832	14,407,271	13,293,905	12,506,076
หนี้สินทั้งหมด	2,066,180	1,548,236	1,643,233	1,551,388	1,484,284
หนี้สินไม่หมุนเวียน	341,212	296,118	256,093	203,186	189,956
ส่วนของผู้ถือหุ้น	14,531,380	13,341,478	12,507,945	11,539,331	10,831,836
ทุนจดทะเบียน	383,125	383,125	383,125	383,125	383,125
ทุนชำระแล้ว	383,125	383,125	383,125	383,125	383,125
มูลค่าตามบัญชีต่อหุ้น (บาท)	189.65	174.11	163.24	150.59	141.36
จำนวนหุ้น**	76,625	76,625	76,625	76,625	76,625
มูลค่าหุ้นที่ตราไว้ (บาท)	5.00	5.00	5.00	5.00	5.00

* รอกการพิจารณาอนุมัติจากที่ประชุมผู้ถือหุ้น

** จำนวนหุ้นใช้วิธีถัวเฉลี่ยต้งน้ำหนก

*** จากงบกำไรขาดทุนเฉพาะกิจการ

ข้อมูลสารสนเทศ

1. ข้อมูลทั่วไปและข้อมูลสำคัญอื่น

1.1 ข้อมูลทั่วไป

(1) **ข้อมูลบริษัท** บริษัท ไทยสแตนเลย์การ ไฟฟ้่า จำกัด (มหาชน)

ทะเบียนเลขที่ 0107536000765

ที่ตั้งสำนักงาน 29/3 หมู่ 1 ถนนบางพูน-วังสิต ตำบลบ้านกลาง อำเภอเมือง จังหวัดปทุมธานี 12000

โทรศัพท์ 02-581-5462-3 โทรสาร 02-581-5397 , website www.thaistanley.com

ทุนชำระแล้ว 383,125,000.- บาท (สามร้อยแปดสิบสามล้านหนึ่งแสนสองหมื่นห้าพันบาทถ้วน)

เป็นหุ้นสามัญที่ออกจำหน่ายแล้ว 76,625,000 หุ้น มูลค่าที่ตราไว้หุ้นละ 5 บาท

(2) นิติบุคคลที่บริษัทถือหุ้นตั้งแต่ร้อยละ 10 ขึ้นไป

ลำดับที่	ชื่อ/ที่อยู่/ประเภทธุรกิจ	ทุนจดทะเบียน	จำนวนที่ลงทุน หรือหุ้นที่ถือ	สัดส่วนการ ลงทุน (%)
1	บริษัท ดาวสแตนเลย์ จำกัด หลัก 7 ถนนหลวงพระบาง เวียงจันทร์ สาธารณรัฐประชาธิปไตยประชาชนลาว ผลิตและจำหน่ายหลอดไฟ และอุปกรณ์ส่องสว่างภายนอก โทรศัพท์ 85621 222171-3 โทรสาร 85621 222174	USD 500,000	USD 250,000	50
2	บริษัท เวียดนาม สแตนเลย์ อิเล็กทริก จำกัด सानอย ประเทศสาธารณรัฐสังคมนิยมเวียดนาม ผลิตและจำหน่ายอุปกรณ์ส่องสว่างภายนอก โทรศัพท์ (844) - 8 53456 โทรสาร (844) - 8 531337	USD 8,300,000	USD 1,660,000	20
3	บริษัท ท็อป โสเทค (ประเทศไทย) จำกัด สวนอุตสาหกรรม สาร์ดินนคร จังหวัดพระนครศรีอยุธยา ผลิต ขาย ประกอบ ผลิตภัณฑ์พลาสติก ผลิต ขาย และบำรุงรักษาแม่พิมพ์ชนิดงานประณีต โทรศัพท์ (035) 364-051 โทรสาร (035) 364-052	35.9 ล้านบาท	5 ล้านบาท หุ้นสามัญ 5,000 หุ้น	13.91
4	บริษัท เอเซียนสแตนเลย์อินเตอร์เนชันแนล จำกัด 48/1 หมู่ที่ 1 ตำบลคูขิวาง อำเภอลาดหลุมแก้ว จังหวัดปทุมธานี ผลิตและจำหน่ายหลอด LED (LIGHT EMITTING DIODES) หลอดไฟขนาดเล็ก, อุปกรณ์ทางอิเล็กทรอนิกส์ และอุปกรณ์ ไฟฟ้่าชนิดต่างรูปแบบ โทรศัพท์ 0-2599-1260 โทรสาร 0-2599-1263	400 ล้านบาท	60 ล้านบาท หุ้นสามัญ 600,000 หุ้น	15

ลำดับที่	ชื่อ/ที่อยู่/ประเภทธุรกิจ	ทุนจดทะเบียน	จำนวนที่ลงทุน หรือหุ้นที่ถือ	สัดส่วนการ ลงทุน (%)
5	บริษัท สิริวิทย์สแตนเลส จำกัด 182 หมู่ 6 ตำบลโคกกรวด อำเภอเมือง นครราชสีมา ผลิตและประกอบชิ้นส่วนอุปกรณ์ยานยนต์และอุปกรณ์ อิเล็กทรอนิกส์ต่าง ๆ โทรศัพท์ (044) 291-4111-3 โทรสาร (044) 291-414	40 ล้านบาท	6 ล้านบาท (ชำระแล้ว 3 ล้านบาท) หุ้นสามัญ 600,000 หุ้น	15
6	บริษัท พีที อินโดนีเซีย สแตนเลส อิเล็กทริก จากรัตนา ประเทศอินโดนีเซีย ผลิตและจำหน่ายรถจักรยานยนต์ และโคมไฟ (Lamp), แม่พิมพ์, ที่ใช้ในรถยนต์ โทรศัพท์ (021) 59404510 โทรสาร (021) 59404506	USD 7,500,000	USD 750,000	10

(3.) บุคคลอ้างอิงอื่น ๆ

นายทะเบียนหลักทรัพย์ บริษัท ศูนย์รับฝากหลักทรัพย์ (ประเทศไทย) จำกัด
อาคารตลาดหลักทรัพย์แห่งประเทศไทย
93 ถนนรัชดาภิเษก แขวงดินแดง เขตดินแดง
กรุงเทพฯ 10400
โทรศัพท์ 0-2009-9000 โทรสาร 0-2009-9991

ผู้สอบบัญชี นางสาววราภรณ์ วรจิตกุล
ผู้สอบบัญชีรับอนุญาต เลขทะเบียนที่ 4474
บริษัท ไพร์ซวอเตอร์เฮาส์คูเปอร์ส เอ็มเอเอส จำกัด
อาคารบางกอกซิตี้ทาวเวอร์ ชั้น 15 179 / 74-80
ถนนสาทรใต้ กรุงเทพฯ 10120
โทรศัพท์ 0-2844-1000 โทรสาร 0-2286-5050

ที่ปรึกษาทางกฎหมาย บริษัท สำนักกฎหมายกรุงเทพ โกลบอล จำกัด
ชั้น 17 อาคารเมอร์คิวรี่ ทาวเวอร์ พ็อง 1705
ถนนเพลินจิต เขตลุมพินี กรุงเทพฯ 10330
โทรศัพท์ 02-252-5895-6 โทรสาร 02-252-5897

1.2 ข้อมูลสำคัญอื่น ๆ

- ไม่มี

2. นโยบายและภาพรวมการประกอบธุรกิจ

2.1 วิสัยทัศน์ วัตถุประสงค์ เป้าหมาย / กลยุทธ์ในการดำเนินงานของบริษัท

บริษัท ไทยสแตนเลย์คอร์ปอเรชั่น จำกัด (มหาชน) เป็นผู้ผลิตอุปกรณ์ส่องสว่างภายนอกที่มีคุณภาพระดับสากล โดยมีเป้าหมายที่จะมุ่งมั่นผลิตสินค้าที่มีคุณภาพและสร้างมูลค่าเพิ่มไว้กับสินค้า โดยที่ให้ความสำคัญและให้ความสำคัญกับผู้มีส่วนเกี่ยวข้องกันกับบริษัทอย่างจริงจัง

นโยบายในการบริหาร คือ ตอบสนองความพอใจของลูกค้าที่เป็นอันดับหนึ่ง ด้วยการพัฒนาทุกหน่วยงานทางด้าน คุณภาพ ต้นทุน การจัดส่ง การพัฒนา ความปลอดภัยและมนุษยสัมพันธ์ โดยการใช้วงจรการวางแผน การปฏิบัติ และการตรวจสอบ

2.2 การเปลี่ยนแปลงและพัฒนาที่สำคัญ

บริษัท ไทยสแตนเลย์คอร์ปอเรชั่น จำกัด (มหาชน) จัดทะเบียนและจัดตั้งบริษัทเมื่อวันที่ 30 พฤษภาคม 2523 เพื่อดำเนินธุรกิจการผลิต, นำเข้าและจำหน่ายหลอดไฟและอุปกรณ์ให้แสงสว่างสำหรับยานพาหนะ โดยเป็นกิจกรรมร่วมทุนไทย-ญี่ปุ่นระหว่าง บริษัท เซ่งวงวนอง (สิทธิผล) จำกัด (ปัจจุบันคือ บริษัท สิทธิผล 1919 จำกัด) กับบริษัท สแตนเลย์อิเล็กทริก จำกัด ซึ่งเป็นบริษัทฝ้ายญี่ปุ่น ประกอบด้วย โรงงานหลอดไฟ (Bulb), โรงงานแม่พิมพ์โลหะ (Die&Mold) และโรงงานผลิตโคมไฟ (Lamp)

ช่วงปี 2523 - 2533 บริษัทลงทุนก่อสร้างโรงงานหลอดไฟ โรงงานโคมไฟที่ 1 และโรงงานแม่พิมพ์ , ได้รับการส่งเสริมการลงทุน (BOI) สำหรับทุกโรงงานผลิต และได้เพิ่มทุนจดทะเบียนจาก 10 ล้านบาท มาจนถึงทุนจดทะเบียน 153 ล้านบาท

ช่วงปี 2534 -2544 บริษัทได้รับอนุญาตจากตลาดหลักทรัพย์แห่งประเทศไทย สัมรับหลักทรัพย์ของบริษัท เป็นหลักทรัพย์จดทะเบียนสามารถทำการซื้อขายหลักทรัพย์ของบริษัทได้ในตลาดหลักทรัพย์ฯ โดยใช้ชื่อย่อ "STANLY" และ บริษัทได้ก่อตั้งศูนย์วิจัยและพัฒนา (Research and Development Center) โดยได้รับการส่งเสริมการลงทุนจากคณะกรรมการส่งเสริมการลงทุน เพื่อทำการวิจัยและพัฒนาผลิตภัณฑ์ และในเดือนกรกฎาคม ปี 2536 บริษัทได้จดทะเบียนแปรสภาพเป็นบริษัทมหาชนจำกัด หลังจากนั้น บริษัทได้มีการร่วมลงทุนเพื่อจัดตั้ง Lao Stanley Co.,Ltd. และ Vietnam Stanley Electric Co.,Ltd. , PT.Indonesia Stanley Electric และ มีการซื้อหุ้นสามัญในบริษัท อีโนวริบบเบอร์ (ประเทศไทย) จำกัด (มหาชน), บริษัท ชัมไฮเทค จำกัด (ในปี 2558 บริษัทได้ขายหุ้นให้แก่ผู้ถือหุ้นใหญ่ของ บริษัท ชัมไฮเทค จำกัด), บริษัท สิริวิทย์ สแตนเลย์ จำกัด, บริษัท ท็อปไฮเทค จำกัด และ Lumax Industries Limited ประเทศอินเดีย นอกจากนี้ยังมีมีการทำสัญญาความช่วยเหลือทางด้านเทคโนโลยีกับบริษัท Electro Polymers (PVT) Ltd. ประเทศปากีสถาน และ Unitech Machines Limited ประเทศอินเดีย

บริษัทได้เพิ่มทุนจดทะเบียนจนถึง 383.125 ล้านบาท และลงทุนซื้อที่ดินบริเวณรอบบริษัทเพิ่มเติม เพื่อก่อสร้างโรงงาน การลงทุนในเครื่องจักรและอุปกรณ์ ต่าง ๆ เพื่อรองรับการขยายตัวของธุรกิจ

ช่วงปี 2545 - 2553 บริษัทได้ก่อสร้างโรงงานผลิตโคมไฟที่ 4 ที่นิคมอุตสาหกรรมนวนคร อําเภอลอง หลวง จังหวัดปทุมธานี (ในปี 2557 บริษัทได้ขยายอาคารโรงงานพร้อมที่ดินให้กับบริษัทพื้นที่ข้างเคียงเนื่องจาก

ไม่ได้ใช้งานและเสียหายจากน้ำท่วมในปี 2554) และโรงงานผลิตโคมไฟที่ 5 ในพื้นที่เดิม คือ ย่านเมือง จังหวัดปทุมธานี

ช่วงปี 2554 – 2556 จากอุตสาหกรรมยานยนต์ของประเทศไทยมีการพัฒนาและเจริญเติบโตเป็นลำดับ แต่ในช่วงปี 2554 เป็นต้นมา มีความผันผวนอย่างมาก โดยปลายปี 2554 เกิดน้ำท่วมหนักในเขตภาคกลาง กระทั่งต่อผู้ผลิตยานยนต์และผู้ผลิตชิ้นส่วนส่งผลให้การผลิตหยุดชะงักลง และในปี 2555 จากความต้องการของผู้บริโภคที่กลับมารวมถึงนโยบายกระตุ้นเศรษฐกิจรัฐบาลกลับมาทำให้มียอดขายและการผลิตรถยนต์สูงเป็นประวัติการณ์ บริษัทในฐานะผู้ผลิตชิ้นส่วนยานยนต์จึงได้รับคำสั่งซื้อจากลูกค้าผู้ผลิตรถยนต์จำนวนมาก ส่งผลให้ผลดำเนินงานของบริษัทเพิ่มสูงขึ้นมาก และจากการเปิดโรงงานใหม่ (Lamp7) ที่ผลิตโคมไฟสำหรับรถยนต์ประหยัดพลังงาน (ECO Car) ซึ่งเป็นยานยนต์ที่มียอดขายสูงมีผลต่อการขยายตัวของตลาดยานยนต์

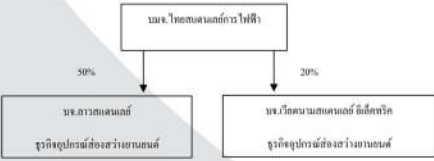
ช่วงปี 2557 – 2559 อุตสาหกรรมยานยนต์ปรับตัวลดลงอย่างต่อเนื่องหลังจากส่งมอบรถยนต์จากโครงการรถยนต์คันแรกหมดลง ความต้องการใช้ยานยนต์ของผู้บริโภค ที่ถูกใช้ล่วงหน้าไปตั้งแต่ปี 2555 ภาวะเศรษฐกิจของประเทศชะลอตัว พืชผลการเกษตรได้ผลผลิตจำนวนน้อย รายได้ประชาชนน้อยลงการใช้จ่ายก็น้อยลงตามไปด้วย งบมีการส่งออก และยอดขายกลุ่มจักรยานยนต์ที่ยังคงเติบโตได้เล็กน้อย ผู้ผลิตยานยนต์รวมถึงบริษัทในฐานะผู้ผลิตชิ้นส่วนจึงต้องพยายามอย่างหนักในการรักษาสถานการณ์และผลการดำเนินงาน

ในปี 2560 อุตสาหกรรมยานยนต์กลับสู่ภาวะฟื้นตัว ยอดขาย - ยอดผลิต รถยนต์และรถจักรยานยนต์ เพิ่มขึ้น โดยตลอด โดยเป็นการขายในประเทศเป็นหลัก ส่วนตลาดส่งออกยังอยู่ในระดับที่ดี บริษัทเริ่มโครงการขยายพื้นที่โรงงานผลิตโคมไฟที่ 7 เพื่อรองรับการผลิตที่จะเพิ่มขึ้นในอนาคต

สำหรับทางด้านการบริหาร นับตั้งแต่บริษัทได้จัดตั้งขึ้นจนกระทั่งบริษัทได้เป็นหลักทรัพย์จดทะเบียนในตลาดหลักทรัพย์แห่งประเทศไทยแล้ว การบริหารงานยังคงอยู่ภายใต้ผู้บริหารชุดเดิมและนโยบายการบริหาร ไม่มีการเปลี่ยนแปลงไปอย่างมีนัยสำคัญ

2.3 โครงสร้างการถือหุ้นของกลุ่มบริษัท

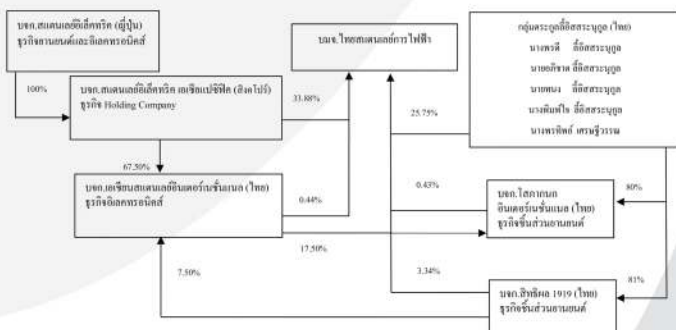
บริษัทมีการประกอบธุรกิจในบริษัทร่วม รวม 2 บริษัท คือ บริษัท ลาวสแตนเลย์ จำกัด และ บริษัท เวียดนามสแตนเลย์ อิเล็กทริก จำกัด ซึ่งอยู่ในกลุ่มธุรกิจอุปโภคบริโภคส่องสว่างยานยนต์ทั้งหมด การดำเนินงานและบริหารจัดการขึ้นอยู่กับพิจารณาของคณะกรรมการของแต่ละบริษัทโดยยึดหลักตามนโยบายของกลุ่มสแตนเลย์



2.4 ความสัมพันธ์กับกลุ่มธุรกิจของผู้ถือหุ้นใหญ่

กลุ่มผู้ถือหุ้นรายใหญ่ของบริษัท คือ กลุ่มบริษัท สมเคนแล้ อีเล็กทริก จำกัด ประเทศญี่ปุ่น ประกอบธุรกิจ อุปกรณ์ส่องสว่างยานยนต์และอิเล็กทรอนิกส์ และ กลุ่มสิทธิผล ที่ประกอบธุรกิจอุปกรณ์ชิ้นส่วนยานยนต์ โดยเป็นกลุ่มผู้ก่อตั้งบริษัทตั้งแต่อ่อนจจะเขียนในตลาดหลักทรัพย์แห่งประเทศไทย โดยแต่ละกลุ่มได้ส่งตัวแทนเข้าเป็นกรรมการบริหารงานบริษัท

การดำเนินธุรกิจเป็นไปตามนโยบายของบริษัท โดยสอดคล้องกับนโยบายของกลุ่มบริษัท สมเคนแล้ อีเล็กทริก จำกัด ประเทศญี่ปุ่น โดยบริษัทและกลุ่มสมเคนแล้มีการพึ่งพิงความช่วยเหลือด้านเทคนิคการผลิตและการออกแบบผลิตภัณฑ์



3. ลักษณะการประกอบธุรกิจ

บริษัทประกอบธุรกิจเป็นผู้ผลิตและจำหน่ายอุปกรณ์ส่องสว่างยานยนต์ ได้แก่ หลอดไฟรถยนต์ ชุดโคมไฟรถยนต์ และ เหมิพิมพ์และแบบผลิตภัณฑ์ บริษัทมีได้จัดทำข้อมูลจำแนกตามส่วนงานสำหรับธุรกิจแบบพิมพ์และแบบผลิตภัณฑ์ ซึ่งมีลักษณะแตกต่างจากหลอดไฟและชุดโคมไฟรถยนต์ เนื่องจากขอจดขอของส่วนงานดังกล่าวคิดเป็นเพียงร้อยละ 3.34 ของยอดขาย

โครงสร้างรายได้

(บนแสดงเงินลงทุนตามวิธีส่วนได้เสีย)

	31 มี.ค. 2561 มูลค่า (ล้านบาท)	%	31 มี.ค. 2560 มูลค่า (ล้านบาท)	%	31 มี.ค. 2559 มูลค่า (ล้านบาท)	%
รายได้						
รายได้จากการขายในประเทศ	9,193.56	67.04	7,428.98	64.79	7,629.77	67.36
รายได้จากการขายต่างประเทศ	4,026.89	29.36	3,595.82	31.36	3,042.45	26.86
รวมรายได้จากการขาย	13,220.45	96.40	11,024.80	96.15	10,672.22	94.22
เงินปันผลรับ	10.30	0.08	23.42	0.20	9.37	0.08
กำไรจากอัตราแลกเปลี่ยน	19.75	0.14	21.10	0.18	19.37	0.17
กำไรจากการจำหน่ายเงินลงทุนระยะยาว	-	-	-	-	261.91	2.31
ดอกเบี้ยรับ	69.49	0.51	64.88	0.57	55.12	0.49
รายได้อื่น ๆ	99.33	0.72	76.58	0.67	91.52	0.81
ส่วนแบ่งผลกำไรจากเงินลงทุนในบริษัทร่วม	294.76	2.15	255.72	2.23	217.35	1.92
รวมรายได้	13,714.08	100.00	11,466.50	100.00	11,326.86	100.00

3.1 ลักษณะของผลิตภัณฑ์

บริษัท ไทยสมเอนไลท์ติ้ง จำกัด (มหาชน) เป็นผู้ผลิตและจำหน่ายผลิตภัณฑ์ในกลุ่มธุรกิจเดียวกันเป็นส่วนใหญ่ ได้แก่ ธุรกิจอุปกรณ์ส่องสว่างสำหรับรถยนต์ รถจักรยานยนต์ และยานพาหนะอื่น เพื่อจำหน่ายทั้งในประเทศและต่างประเทศ ซึ่งประกอบด้วยผลิตภัณฑ์ 2 ประเภทคือ

- หลอดไฟยานยนต์ (Auto Bulb) ปัจจุบันบริษัทผลิตหลอดไฟสำหรับยานยนต์ อาทิ หลอด T19 , G18, RP30, S25 เพื่อใช้ประกอบเป็นชุดโคมไฟยานยนต์ประเภทต่าง ๆ มีการจัดจำหน่ายในประเทศผ่านตัวแทนจำหน่าย จำหน่ายไปต่างประเทศในกลุ่มบริษัทในเครือ และผลิตเพื่อส่งไปประกอบเป็นชุดโคมไฟยานยนต์

- ชุดโคมไฟยานยนต์ (Lighting Equipment Lamp) บริษัทผลิตชุดโคมไฟยานยนต์ในส่วนต่างๆ อาทิ ชุดไฟหน้า ชุดไฟท้าย ชุดไฟเบรก ชุดไฟสัญญาณ ชุดไฟในห้องโดยสาร โดยร่วมพัฒนาและออกแบบกับลูกค้าผู้ผลิตยานยนต์เป็นการเฉพาะรุ่น ในส่วนผลิตภัณฑ์อื่น นอกเหนือจากผลิตภัณฑ์หลัก ได้แก่

- แม่พิมพ์โลหะ (Die & Mold) และแบบผลิตภัณฑ์ ที่ใช้ฉีดขึ้นรูปพลาสติก ซึ่งมีลักษณะแตกต่างจากผลิตภัณฑ์หลักของบริษัท ลักษณะเป็นการผลิตเพื่อสนับสนุนโรงงานโคมไฟของบริษัท และรับงานผลิตเพื่อจำหน่ายให้กับผู้ประกอบการอื่นๆ บริษัทมีได้จัดตั้งข้อมูลงานด้านงานสำหรับธุรกิจแม่พิมพ์และแบบผลิตภัณฑ์ เนื่องจากยอดขายของส่วนงานดังกล่าวคิดเป็นเพียงร้อยละ 3.34 ของยอดขายรวม

บัตรส่งเสริมการลงทุน

บริษัทได้รับบัตรส่งเสริมการลงทุนจากคณะกรรมการส่งเสริมการลงทุนรวมทั้งสิ้น 18 ฉบับดังนี้

(1) ผลิตภัณฑ์สำหรับยานยนต์	(เลขที่ 1038/สอ./2533)
(2) ผลิตภัณฑ์ สำหรับยานยนต์	(เลขที่ 1044/2527)
(3) ผลิตภัณฑ์	(เลขที่ 1214/สอ./2530)
(4) ผลิตภัณฑ์	(เลขที่ 1078/สอ./2533)
(5) ผลิตภัณฑ์หรือส่วนประกอบของยานพาหนะ	(เลขที่ 1279/สอ./2533)
(6) การวิจัยและพัฒนาชิ้นอุปกรณ์ต่อส่งช่วงยานยนต์	(เลขที่ 1176/2534)
(7) การผลิตแม่พิมพ์	(เลขที่ 1767/2538)
(8) การผลิตอุปกรณ์ส่วนประกอบเครื่องยนต์ เครื่องจักร หรือ เครื่องไฟฟ้า	(เลขที่ 5675/2539)
(9) การผลิตหลอดไฟอิเล็กทรอนิกส์	(เลขที่ 1017/2541)
(11) การผลิตอุปกรณ์ส่วนประกอบเครื่องยนต์ เครื่องจักร เครื่องไฟฟ้า	(เลขที่ 4573/2541)
(13) การผลิตแม่พิมพ์	(เลขที่ 1096/2543)
(14) การออกแบบทางอิเล็กทรอนิกส์	(เลขที่ 1294(2)/2545)
(15) กิจการผลิตแม่พิมพ์และซ่อมแม่พิมพ์	(เลขที่ 1539(2)/2545)
(16) กิจการผลิตชิ้นส่วนยานพาหนะ	(เลขที่ 1545(2)/2546)
(17) กิจการผลิต โคมไฟสำหรับรถยนต์ประหยัดพลังงานมาตรฐานสากล	(เลขที่ 1631(2)/2555)
(18) กิจการผลิตแม่พิมพ์ และซ่อมแซมแม่พิมพ์	(เลขที่ 2216(2)/2556)

ปัจจุบัน บริษัทยังคงได้รับสิทธิประโยชน์ทางภาษีจากบัตรส่งเสริมการลงทุนอีก 2 ฉบับ คือฉบับที่ 17 และ 18 ดังมีรายละเอียด ที่สำคัญดังนี้

1. บัตรส่งเสริมการลงทุน เลขที่ 1631 (2)/2555 ลงวันที่ 22 พฤษภาคม 2555 ในกิจการ ผลิตโคมไฟ สำหรับรถยนต์ประหยัดพลังงานมาตรฐานสากล ประเภท 4.10 กิจการผลิตชิ้นส่วนยานพาหนะ โดยได้รับสิทธิและประโยชน์ที่สำคัญดังนี้

1. ได้รับยกเว้นอากรขาเข้าสำหรับเครื่องจักรตามที่คณะกรรมการพิจารณาอนุมัติ
2. ได้รับลดหย่อนอากรขาเข้า 90% ของอัตราปกติในการนำเข้าวัตถุดิบหรือวัสดุจำเป็น ใช้ในการผลิตเพื่อจำหน่ายในประเทศเป็นเวลา 1 ปี นับแต่วันนำเข้าครั้งแรก โดยวัตถุดิบและวัสดุจำเป็นนั้น ต้องไม่เป็นของที่ผลิตในประเทศซึ่งมีคุณภาพใกล้เคียงกับของที่จะนำเข้า และมีปริมาณเพียงพอที่จะจัดจำหน่ายได้ และอยู่ในระยะเวลาและเงื่อนไขที่กรรมการกำหนด

3. ได้รับยกเว้นภาษีเงิน ได้มีบุคคลสำหรับกำไรสุทธิที่ได้จากการประกอบกิจการที่ได้รับการ ส่งเสริม รวมกันไม่เกินร้อยละ 100 ของเงินลงทุน ไม่รวมค่าที่ดินและทุนหมุนเวียน เป็นเวลา 8 ปี นับแต่วันที่ได้รับเงินได้จากการประกอบกิจการนั้น โดยรายได้ที่นำมาคำนวณกำไรสุทธิให้รวมรายได้จากการจำหน่ายของเสียจากกระบวนการผลิตด้วย หากประกอบกิจการขาดทุนในระหว่างเวลาที่ได้รับยกเว้นภาษีเงิน ได้มีบุคคล สามารถนำผลขาดทุน

ประจำปีที่เกิดขึ้นไปห้กออกจากกำไรสุทธิที่เกิดขึ้นภายหลังระยะเวลาได้รับยกเว้นภาษีเงินได้นิติบุคคลมีกำหนดเวลาไม่เกิน 5 ปี นับแต่วันสิ้นกำหนดเวลา โดยเลือกหักจากกำไรสุทธิของปีใดปีหนึ่ง หรือหลายปีได้

4. ได้รับยกเว้น ไม่ต้องนำเงินปันผลจากกิจการที่ได้รับการส่งเสริม ซึ่งได้รับยกเว้นภาษีเงินได้นิติบุคคลไปรวมคำนวณเพื่อเสียภาษีเงินได้ ตลอดระยะเวลาที่ได้รับสิทธิยกเว้นภาษีเงินได้นิติบุคคล

5. ได้รับยกเว้นภาษีอากรขาเข้าสำหรับวัตถุดิบและวัสดุจำเป็นที่ต้องนำเข้ามาจากต่างประเทศ เพื่อใช้ในการผลิตเพื่อส่งออกเป็นระยะเวลา 1 ปี นับแต่วันนำเข้าวันแรก

6. ได้รับยกเว้นอากรขาเข้าสำหรับของที่นำเข้ามาเพื่อส่งกลับออกไปเป็นระยะเวลา 1 ปี นับแต่วันที่นำเข้าครั้งแรก

2. บัณฑิตส่งเสริมการลงทุน เลขที่ 2216(2)/2556 ลงวันที่ 4 กันยายน 2556 ในกิจการผลิตแม่พิมพ์ และซ่อมแซมแม่พิมพ์ ประเภท 4.2 กิจการผลิตเครื่องจักร อุปกรณ์และชิ้นส่วน โดยได้รับสิทธิและประโยชน์ที่สำคัญดังนี้

- 1. ได้รับยกเว้นอากรขาเข้าสำหรับเครื่องจักรตามที่คณะกรรมการพิจารณาอนุมัติ
- 2. ได้รับยกเว้นภาษีเงินได้นิติบุคคล สำหรับกำไรสุทธิที่ได้จากการประกอบกิจการที่ได้รับการส่งเสริมรวมกันไม่เกินร้อยละ 100 ของเงินลงทุน ไม่รวมค่าที่ดินและทุนหมุนเวียน เป็นเวลา 8 ปี นับแต่วันที่มีรายได้จากการประกอบกิจการนั้น รายได้ที่นำมาคำนวณกำไรสุทธิให้รวมรายได้จากการจำหน่ายผลพลอยได้ ได้แก่ เศษ หรือของเสียจากกระบวนการผลิตด้วย

กรณีที่ประกอบกิจการขาดทุนในระหว่างเวลาที่ได้รับยกเว้นภาษีเงินได้นิติบุคคล สามารถนำผลขาดทุนประจำปีที่เกิดขึ้นไปหักออกจากกำไรสุทธิที่เกิดขึ้นภายหลังระยะเวลาที่ได้รับยกเว้นภาษีเงินได้นิติบุคคลมีกำหนดเวลาไม่เกิน 5 ปี นับแต่วันสิ้นกำหนดเวลา โดยเลือกหักจากกำไรสุทธิปีใดปีหนึ่งหรือหลายปีก็ได้

3. ได้รับยกเว้น ไม่ต้องนำเงินปันผลจากกิจการที่ได้รับการส่งเสริมซึ่งได้รับยกเว้นภาษีเงินได้นิติบุคคล ไปรวมคำนวณเพื่อเสียภาษีเงินได้ตลอดระยะเวลาที่ได้รับสิทธิยกเว้นภาษีเงินได้นิติบุคคล

4. ได้รับยกเว้นอากรขาเข้าสำหรับวัตถุดิบและวัสดุจำเป็นที่ต้องนำเข้ามาจากต่างประเทศเพื่อใช้ในการผลิตเพื่อส่งออกเป็นระยะเวลา 1 ปี นับแต่วันนำเข้าวันแรก

5. ได้รับยกเว้นอากรขาเข้าสำหรับของที่นำเข้ามาเพื่อส่งกลับออกไปเป็นระยะเวลา 1 ปี นับแต่วันที่นำเข้าครั้งแรก ทั้งนี้บริษัทต้องปฏิบัติตามเงื่อนไขทั่วไป และเงื่อนไขเฉพาะโครงการ ดังนี้

เงื่อนไขทั่วไป

- 1. ต้องใช้ที่ดินที่ได้รับอนุญาตเพื่อประกอบกิจการที่ได้รับการส่งเสริมเท่านั้น
- 2. ต้องใช้เครื่องจักรที่ให้อุณหภูมิให้ยกเว้นหรือลดหย่อนอากรขาเข้าเฉพาะในกิจการตามบัตรส่งเสริม
- 3. วัตถุดิบหรือวัสดุจำเป็นจะต้องใช้เฉพาะ ในกิจการที่ได้รับการส่งเสริมเท่านั้น และต้องยื่นรายการเพื่อขออนุมัติการนำเข้าวัตถุดิบหรือวัสดุจำเป็นก่อนการนำเข้าไม่น้อยกว่า 2 เดือน
- 4. ต้องจัดทำบัญชีรายรับ-รายจ่ายสำหรับกิจการที่ได้รับการส่งเสริมแยกต่างหากจากกิจการส่วนอื่นเพื่อประโยชน์ในการคำนวณกำไรสุทธิที่ได้รับยกเว้นภาษีเงินได้นิติบุคคล

5. วัตถุดิบและวัสดุจำเป็นจะต้องใช้ในการผลิต ผสม หรือประกอบผลิตภัณฑ์เฉพาะที่ใช้ในการส่งออกและเฉพาะกิจการที่ได้รับการส่งเสริม

6. ต้องจัดให้มีและใช้ระบบป้องกัน ควบคุมมิให้เกิดผลเสียหายต่อคุณภาพสิ่งแวดล้อม หรือก่อให้เกิดอันตรายหรือความเดือนร้อนรำคาญแก่ผู้อยู่ข้างเคียง

7. คุณภาพของผลิตภัณฑ์ที่ผลิตหรือประกอบได้จะต้องเป็นไปตามมาตรฐานสากล
เงื่อนไขเฉพาะโครงการ

1. เครื่องจักรที่ใช้ในกิจการที่ได้รับการส่งเสริมต้องเป็นเครื่องจักรใหม่จะต้องนำเข้ามาภายในวันที่ 4 มีนาคม 2559

2. ต้องดำเนินการให้แล้วเสร็จพร้อมที่จะเปิดดำเนินการภายใน 36 เดือนนับแต่วันออกบัตรส่งเสริม

3. ต้องดำเนินการตามสาระสำคัญของโครงการที่ได้รับการส่งเสริม ในเรื่อง ดังต่อไปนี้

3.1 ชนิดผลิตภัณฑ์ แม่พิมพ์ และซ่อมแซมแม่พิมพ์

3.2 ขนาดของกิจการ มีกำลังผลิตแม่พิมพ์ ปีละประมาณ 100 ชุด และ ซ่อมแซมแม่พิมพ์ ปีละประมาณ 50 ชุด (เวลาทำงาน 16 ชั่วโมง / วัน : 300 วัน / ปี) ผลพลอยได้ ได้แก่ เศษหรือของเสียจากกระบวนการผลิต

4. ต้องมีขนาดการลงทุน (ไม่รวมค่าที่ดินและทุนหมุนเวียน) ไม่น้อยกว่า 1 ล้านบาท

5. ภาษีเงินได้นิติบุคคลที่ได้รับการยกเว้นมีมูลค่าไม่เกิน 190,000,000 บาท

3.2 การตลาดและการแข่งขัน

ก. นโยบายด้านการตลาดของผลิตภัณฑ์

เนื่องจากสภาพการแข่งขันในอุตสาหกรรมส่องสว่างยานยนต์มีการแข่งขันค่อนข้างต่ำ ดังนั้นนโยบายหรือกลยุทธ์ในการแข่งขันของบริษัท คือ พยายามที่จะผลิตสินค้าทุกชนิดให้มีคุณภาพสูงด้วยราคาที่สมเหตุสมผล

การกำหนดราคาจะคิดจากต้นทุนการผลิตบวกกำไรมาตรฐาน นอกจากนี้บริษัทยังมีนโยบายที่จะขยายสายผลิตภัณฑ์อื่น ๆ ที่เกี่ยวกับยานยนต์เพิ่มขึ้นให้สอดคล้องกับความต้องการของตลาด

ลักษณะลูกค้าที่ซื้อผลิตภัณฑ์ของบริษัท คือ ผู้ผลิตและจำหน่ายรถจักรยานยนต์ และรถยนต์ (รถยนต์นั่งส่วนบุคคล และรถยนต์เชิงพาณิชย์) นอกจากนี้ยังขายผ่านตัวแทน คือ บริษัท สิทธิผล 1919 จำกัด สำหรับผลิตภัณฑ์หลอดไฟ ประเภทอะไหล่ ซึ่งบริษัทมิได้มีการจ่ายค่าตอบแทนอื่นใดให้กับตัวแทนจำหน่าย

การจำหน่ายและช่องทางการจัดจำหน่าย และลักษณะของลูกค้า

1. การจำหน่ายในประเทศ มีการจัดจำหน่าย 2 ทางดังนี้

1.1 จำหน่ายให้กับโรงงานประกอบรถยนต์ (Original Equipment Market) โดยตรงสำหรับการผลิตและเป็นอะไหล่ในส่วนงานบริการของผู้ประกอบรถยนต์

1.2 จำหน่ายให้กับผู้ประกอบกิจการอะไหล่ (Replacement Equipment Market) โดยผลิตภัณฑ์สำหรับตลาดนี้จะเป็นประเภทที่ใช้เปลี่ยนเพื่อทดแทนของเดิม โดยจะขายผ่านตัวแทน คือ บริษัท สิทธิผล 1919 จำกัด

2. การจำหน่ายในต่างประเทศ มีการจัดจำหน่าย 2 ทางดังนี้

2.1 จำหน่ายให้กับโรงงานประกอบรถยนต์ (Original Equipment Market) โดยตรงสำหรับผลิต และเป็นอะไหล่ในส่วนงานบริการของผู้ประกอบรถยนต์

2.2 จำหน่ายไปยังบริษัทในกลุ่มสแตนเลส เพื่อนำไปจำหน่ายให้กับโรงงานประกอบในประเทศนั้น ๆ ทั้งนี้เพื่อให้บริษัทดังกล่าวจัดเก็บ STOCK และตรวจสอบคุณภาพของสินค้า รวมทั้งทยอยจัดส่งให้แก่โรงงานประกอบในประเทศนั้น ๆ ตาม ORDER โดยทั่วไปจะเป็นลักษณะของการขายสินค้า ในลักษณะ SINGLE SOURCE โดยจะผลิตขึ้นส่วนที่บริษัท เพียงแห่งเดียว และส่งไปจำหน่ายในต่างประเทศทั่วโลกเพื่อให้มีขอบเขตการผลิตที่สูง และสามารถควบคุมต้นทุนการผลิตได้ดีหรือในแง่ วัตถุดิบที่มีการใช้น้อยในบางบริษัท และไม่มีผู้ที่จะส่งตรงจากผู้ผลิต อาจมีการสั่งซื้อจากไทยสแตนเลส ในบางโอกาส

ในปี 2560 บริษัทมีสัดส่วนการจำหน่ายในประเทศ ร้อยละ 69.54 ของยอดขายรวม เพิ่มขึ้นร้อยละ 23.75 จากปีที่ผ่านมา และ สัดส่วนการจำหน่ายในตลาดต่างประเทศ ร้อยละ 30.46 ของยอดขายรวม เพิ่มขึ้นจากปีที่ผ่านมา ร้อยละ 11.99 โดยจำหน่ายให้กับกลุ่มลูกค้าในแถบเอเชีย ยุโรป และสหรัฐอเมริกา

ข. สภาพทางการแข่งขัน

บริษัทมีนโยบายด้านการแข่งขัน โดยปฏิบัติภายใต้กรอบกติกาการแข่งขันที่ดี ไม่กระทำการใดๆ อันเป็นการผูกขาด หรือ ลดการแข่งขัน หรือ จำกัดการแข่งขันทางการค้า

อุตสาหกรรมการผลิตอุปกรณ์ส่องสว่างยานยนต์ ซึ่งเป็นอุตสาหกรรมของบริษัทนั้นถือว่าเป็นอุตสาหกรรมที่มีภาวะ การแข่งขันต่ำและมีผู้ผลิตน้อยราย ปัจจุบันมีผู้ผลิตหลัก จำนวน 3 รายเท่านั้น ซึ่งถ้าพิจารณาด้วยขนาดบริษัทศักยภาพในการผลิตและความสามารถในการแข่งขันที่ใกล้เคียงกับบริษัทฯ จะมีเพียง 1 ราย ส่วนอีก 1 รายมีขนาดต่ำกว่า บริษัทฯ มีข้อได้เปรียบในด้านของฐานลูกค้าที่หลากหลาย รวมถึงการเป็นอุตสาหกรรมครบวงจร นับตั้งแต่การวิจัยและพัฒนา การออกแบบ การผลิตแม่พิมพ์ การผลิตหลอดไฟและชิ้นส่วนด้วยตัวเอง รวมถึงการประกอบเป็นสินค้าสำเร็จรูป และการประกันคุณภาพสินค้า กับทั้งบริษัทเป็นบริษัทจดทะเบียนในตลาดหลักทรัพย์แห่งประเทศไทย จึงสามารถระดมทุนที่มีต้นทุนต่ำกว่า ปัจจุบันบริษัทประมาณการส่วนแบ่งทางการตลาดอยู่ในระดับสูง โดยพิจารณาจากการมีผลิตภัณฑ์ของบริษัทอยู่ในยานยนต์ปัจจุบันของประเทศ ทั้งนี้ บริษัทยังได้รับความพึงพอใจจากการประเมินของลูกค้าในด้านราคา คุณภาพ และการจัดส่งอยู่เสมอ

นอกจากนี้ อุตสาหกรรมการผลิตอุปกรณ์ส่องสว่างยานยนต์ ยังถือเป็นอุตสาหกรรมที่ขาดต่อการเข้ามาประกอบการสำหรับผู้ประกอบการรายใหม่ เพราะเนื่องจาก

- 1) ต้องใช้เงินทุนเป็นจำนวนมาก เพราะเนื่องจากเครื่องมือเครื่องจักร และเครื่องทดสอบมีราคาที่สูงมาก
- 2) บุคลากรต้องใช้เวลาฝึกฝน และลงทุนเป็นจำนวนมาก
- 3) ใช้เทคโนโลยีเฉพาะ ซึ่งแตกต่างจากอุตสาหกรรมอื่น ๆ อย่างชัดเจน รวมถึงต้องปฏิบัติตามมาตรฐานความปลอดภัยที่เข้มงวดของแต่ละประเทศ

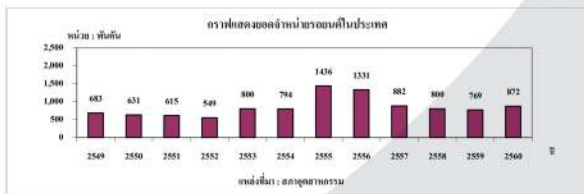
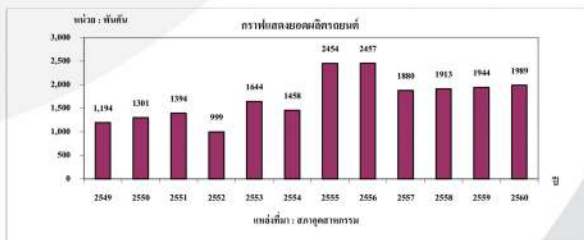
4) เนื่องจากบริษัทเป็นบริษัทร่วมทุนกับบริษัท สแตนเลย์ อิลคทริก ประเทศญี่ปุ่น จึงได้รับการถ่ายทอดเทคโนโลยี และประสบการณ์ จึงได้รับความเชื่อถือจากผู้ผลิตยานยนต์

เนื่องจากในอุตสาหกรรมนี้ มีผู้ผลิตน้อยรายจึงทำให้บริษัทมีอำนาจต่อรองกับลูกค้าในระดับหนึ่ง แต่อย่างไรก็ดี วิธีการการค้าจะยึดหลักแห่งความจริงเป็นหลักในระหว่างลูกค้ากับบริษัท โดยการพิจารณาจากต้นทุนที่แท้จริงบวกกับกำไรมาตรฐานเป็นฐานในการพิจารณาราคาขาย

ในส่วนอำนาจต่อรองกับผู้จำหน่ายวัตถุดิบ ถึงแม้ว่าอุตสาหกรรมนี้จะมีผู้ผลิตน้อยรายแต่ในทางตรงข้ามกลับมีผู้จำหน่ายวัตถุดิบมารายบริษัทจึงใช้นโยบายในการไม่ผูกขาดกับผู้ผลิตหรือจำหน่ายวัตถุดิบเพียงรายใดรายหนึ่งเท่านั้น เพื่อสร้างอำนาจต่อรองให้ได้ต้นทุนที่ต่ำที่สุด

สำหรับอุตสาหกรรมยานยนต์ ถือเป็นหนึ่งในอุตสาหกรรมที่มีความสำคัญต่อการพัฒนาประเทศอย่างยิ่ง และมีโครงสร้างที่เกี่ยวเนื่องกับอุตสาหกรรมต่อเนื่องอย่างมาก นับตั้งแต่อุตสาหกรรมพื้นฐาน เช่น เหล็ก พลาสติก ยาง แก้ว หนังสั้ว ไปจนถึงอุตสาหกรรมการผลิตชิ้นส่วนในระดับต่าง ๆ จนกระทั่งเป็นชิ้นส่วนยานยนต์ในระดับสุดท้ายแล้ว จึงนำมาประกอบเป็นยานยนต์

ตลอด 10 ปีที่ผ่านมา ประเทศไทยมีการพัฒนาในอุตสาหกรรมนี้อย่างมาก และถือว่าเป็นผู้ผลิตยานยนต์และชิ้นส่วนยานยนต์ที่ใหญ่ที่สุดในกลุ่ม ASEAN การเจริญเติบโตของอุตสาหกรรม ความประเภทของยานยนต์ คือ รถยนต์ (MOTOR CAR) และจักรยานยนต์ (MOTOCYCLE) ตลอด 10 ปีที่ผ่านมาเป็น ดังนี้





หมายเหตุ: ในส่วนของรถจักรยานยนต์ไม่ได้ทำการแบ่งไว้ให้เห็นเนื่องจากยอดขายและยอดขายไม่ต่างกันมากนัก

ในปี 2560 อุตสาหกรรมยานยนต์ การจำหน่ายยานยนต์โดยรวมเพิ่มขึ้น ทั้งรถยนต์และรถจักรยานยนต์ เนื่องจากภาวะเศรษฐกิจโดยรวมในประเทศเริ่มปรับตัวดีขึ้น สำหรับอุตสาหกรรมของบริษัทฯ เป็นอุตสาหกรรมที่รวมอยู่ในกลุ่มชิ้นส่วนยานยนต์ในระดับสุดท้ายซึ่งจะผลิตสินค้าจำหน่ายให้กับผู้ผลิตรถยนต์ (OEM MARKET) โดยตรงเป็นส่วนใหญ่ซึ่งอาจมีบางส่วนจำหน่ายให้กับตลาดทดแทน (REPLACEMENT MARKET) ดังนั้นการเจริญเติบโตตลอด 10 ปีที่ผ่านมา จึงเป็นไปในทิศทางเดียวกันกับอุตสาหกรรมยานยนต์ในประเทศไทย

3.3 การจัดหาผลิตภัณฑ์และบริการ

ก. การผลิต และข้อมูลเกี่ยวกับวัตถุดิบ

การผลิต บริษัทแบ่งโรงงานผลิตแต่ละผลิตภัณฑ์ ดังนี้

1. โรงงานผลิตหลอดไฟ จำนวน 1 โรงงาน กำกับการผลิตประมาณ 113 ล้านหลอดต่อปี ผลิตตามคำสั่งซื้อของลูกค้าและโอนใช้ภายในโดยส่งให้โรงงานผลิตโคมไฟ
2. โรงงานผลิตโคมไฟ จำนวน 5 โรงงาน กำกับการผลิตประมาณ 40 ล้านชิ้นต่อปี ผลิตตามคำสั่งซื้อของลูกค้า
3. โรงงานแม่พิมพ์ จำนวน 1 โรงงาน กำกับการผลิตประมาณ 400 ชุดต่อปี ผลิตตามคำสั่งซื้อของลูกค้าและผลิตเพื่อสนับสนุนการผลิตในโรงงานโคมไฟ

ปัจจุบันวัตถุดิบที่ใช้ในการผลิต ได้แก่ เม็ดพลาสติก ซุดสายไฟ เป็นต้น ประมาณร้อยละ 71 มาจากแหล่งวัตถุดิบในประเทศ และอีกประมาณร้อยละ 29 นำเข้าจากต่างประเทศซึ่งมีราคาเปลี่ยนแปลงไม่มากนัก โดยสัดส่วนการซื้อวัตถุดิบในประเทศและต่างประเทศ ในช่วง 3 ปี ที่ผ่านมามีดังนี้

หน่วย : ล้านบาท

แหล่งที่มา	31 มี.ค. 2561		31 มี.ค. 2560		31 มี.ค. 2559	
	จำนวนเงิน	%	จำนวนเงิน	%	จำนวนเงิน	%
ในประเทศ	4,258.22	70.57	3,397.57	67.95	3,233.56	66.37
ต่างประเทศ	1,775.76	29.43	1,602.63	32.05	1,638.56	33.63
รวม	6,033.98	100.00	5,000.20	100.00	4,872.12	100.00

วัตถุดิบที่นำเข้าส่วนใหญ่จะซื้อจากบริษัท สแตนเลย์อิลเลคทริก จำกัด และบริษัทในกลุ่มสแตนเลย์เนื่องจาก

1. เป็นสินค้าที่มีลักษณะเฉพาะ ที่ผลิตจากแหล่งผลิตเดียวในปริมาณมากเพื่อลดต้นทุน หรือไม่คุ้มกับการลงทุนที่จะทำการผลิตขึ้นเองในประเทศไทย เพราะเนื่องจากยอดการสั่งซื้อมีในระดับต่ำ
2. เป็นสินค้าที่ต้องการยอดการสั่งซื้อ ในปริมาณครั้งละมาก ๆ แต่เนื่องจากความต้องการในประเทศไทยยังไม่มากและในบางครั้งการสั่งซื้อในปริมาณน้อยจะทำให้มีต้นทุนวัตถุดิบที่สูงขึ้น บริษัทจึงทำการซื้อแบ่งจากยอดสั่งซื้อจากบริษัทสแตนเลย์อิลเลคทริก เพื่อลดต้นทุนการจัดซื้อ และลดความเสี่ยงด้านการ STOCK วัตถุดิบเป็นเวลานาน
3. เป็นสินค้า SINGLE SOURCER ซึ่งเป็นการผลิตสินค้าในระบบความร่วมมือของกลุ่มสแตนเลย์ ในการผลิตสินค้าจากแหล่งผลิตเดียวในปริมาณมาก เพื่อให้มีราคาต่อหน่วยถูกลง และขายให้กับบริษัทในเครือทั่วโลกโดยทั่วไปแล้ว การซื้อขายสินค้าจาก บริษัท สแตนเลย์ อิลเลคทริก และบริษัทในกลุ่มสแตนเลย์จะมีได้บวกกำไรมากแต่จะคิดจากต้นทุนสินค้าบวกค่าใช้จ่ายในการดำเนินการเป็นหลักเท่านั้นและสินค้าใดที่บริษัทสามารถจัดซื้อได้เอง และอีกประ โยชน์มากกว่า บริษัทสามารถที่จะตัดสินใจสั่งซื้อของได้เอง และมีได้มีข้อมูลทันใด ๆ

ข. ผลกระทบต่อสิ่งแวดล้อม

บริษัทคำนึงผลกระทบต่อสิ่งแวดล้อมในทุกขั้นตอนการผลิต และหาวิธีป้องกัน หรือกำจัด เพื่อไม่ให้มีผลกระทบต่อภายนอกบริษัท เช่น กระบวนการผลิตที่เกี่ยวข้องกับการพ่นสีเคลือบผิว บริษัทได้จัดทำระบบบำบัดน้ำเพื่อดักฝุ่นละออง และผ่านกระบวนการกำจัดให้กลายเป็นกากสี (Paint Sludge) และมอบหมายให้เฉพาะบริษัทที่ได้รับอนุญาตตามกฎหมายและระเบียบที่เกี่ยวข้องให้ประกอบธุรกิจการให้บริการเกี่ยวกับการกำจัดของเสีย เป็นผู้ดำเนินการเกี่ยวกับการกำจัดและบำบัดของเสียให้กับบริษัท

ปัจจุบัน บริษัทได้จัดสร้างโรงบำบัดน้ำเสียเบรบบรวม โดยน้ำเสียจากทุกโรงงานผลิตจะถูกส่งมามีบำบัด ซึ่งจากการตรวจวัดค่าน้ำ ได้มาตรฐาน สามารถนำกลับไปใช้ใหม่ในกระบวนการผลิต และใช้ในกิจกรรมอื่น เช่น ท้องน้ำ (ซักโครก) และรดน้ำต้นไม้ อีกทั้ง โรงงาน Lamp 7 , ได้นำไปใช้ในกระบวนการผลิตพ่นสี สำหรับโรงงานผลิตอื่น ๆ อยู่ในระหว่างปรับเพื่อนำน้ำบำบัดนี้เข้าไปใช้ เพราะฉะนั้นจึงถือได้ว่าไม่มีการปล่อยมลภาวะใดๆ มายังภายนอก และ ไม่มีผลกระทบต่อสิ่งแวดล้อม

บริษัทฯ ได้มีการจัดทำระบบการจัดการด้านสิ่งแวดล้อม ISO14001 ขึ้นจนได้รับการรับรองระบบการจัดการสิ่งแวดล้อม (ISO 14001) ซึ่งจะมีการตรวจติดตามด้านมลภาวะต่าง ๆ อาทิ ด้านเสียงดัง ด้านกลิ่น ความร้อน คุณภาพอากาศ เป็นต้น ทั้งจากภายใน ซึ่งเป็นคณะกรรมการด้านสิ่งแวดล้อม และจากผู้เชี่ยวชาญภายนอกเป็นประจำทุก ๆ ปี ซึ่งผลการตรวจติดตามเป็นไปตามมาตรฐานสากล

นอกจากนี้บริษัทยังมุ่งมั่นที่จะพัฒนาผลิตภัณฑ์ให้เป็นมิตรกับสิ่งแวดล้อม โดยพยายามให้วัตถุดิบปราศจากสารอันตราย เช่น ปวอด ตะกั่ว โดยใช้สารทดแทนโดยที่ยังคงคุณสมบัติที่จำเป็นไว้ให้ได้

นอกจากนี้บริษัทยังได้จัดให้มีโครงการสร้างพื้นที่สีเขียวในบริษัท โดยจัดให้มีกิจกรรมปลูกต้นไม้ในวันทำงานสุดท้ายของปี ซึ่งเป็นการส่งเสริมให้มีพื้นที่สีเขียวในบริษัทและสร้างนิสัยการให้ความสำคัญด้านสิ่งแวดล้อมแก่พนักงานบริษัท

บริษัท ไม่มีข้อพิพาทหรือการถูกฟ้องร้องเกี่ยวกับประเด็นสิ่งแวดล้อมจากชุมชนในพื้นที่ใกล้เคียงบริษัท

3.4 งานที่ยังไม่ได้ส่งมอบ

- ไม่มี -

4. ปัจจัยความเสี่ยง

นโยบายบริหารความเสี่ยงของบริษัทเป็นดังนี้

บริษัทฯ ต้องประกันความปลอดภัยของชีวิตและร่างกายของพนักงาน โดยถือว่ามีความสำคัญลำดับสูงสุด และต้องปรนนิบัติดูแลสินทรัพย์ค่านินงาน, ดำเนินมาตรการต่อความเสี่ยงโดยรวมมีกับองค์กรทั้งเงินและหน่วยงานราชการ ตลอดจนสร้างสายสัมพันธ์กับต่างกิจการ รวมทั้งนำเสนอข้อมูลทั้งจำเป็นและเพียงพอต่อการดำเนินมาตรการต่อความเสี่ยง

บริษัท กำหนดโครงสร้างระบบบริหารความเสี่ยง ดังนี้

- กำหนดให้ผู้จัดการใหญ่ส่วนงานบริหาร เป็นผู้ควบคุมกำกับดูแลการบริหารความเสี่ยง
- แต่งตั้งคณะกรรมการบริหารความเสี่ยง มีหน้าที่ตอบสนองต่อความเสี่ยงและวิกฤตการณ์ รวมทั้งพิจารณา ร่างและทบทวนนโยบายบริหารความเสี่ยง ซึ่งกำหนดไว้ในข้อกำหนดการบริหารความเสี่ยง โดยมีโครงสร้างดังนี้

ประธานคณะกรรมการ คือ ประธานกรรมการบริหารบริษัท

สมาชิก คือ กรรมการที่เป็นผู้บริหาร และ ผู้บริหารที่ได้รับการแต่งตั้ง

- กรณีเกิดวิกฤตการณ์ขึ้น คณะกรรมการบริหารความเสี่ยงจะพิจารณาจัดตั้งกองอำนาจการควบคุมภัยพิบัติ (BCP) ซึ่งทำหน้าที่ตอบสนองแบบรวมศูนย์ต่อวิกฤตการณ์เพื่อให้สามารถดำเนินกิจการต่อไปได้ โดยมีโครงสร้าง ดังนี้

ผู้อำนวยการ คือ ประธานกรรมการบริหารบริษัท

รองผู้อำนวยการ คือ รองประธานกรรมการบริหารบริษัท

สมาชิก คือ คณะกรรมการบริหาร ผู้บริหารจากแต่ละหน่วยงาน และ บุคคลที่ผู้อำนวยการแต่งตั้งตามความจำเป็น

กองอำนาจการควบคุมภัยพิบัติ (BCP) ต้องร่วมมือประสานกับคณะกรรมการบริหารความเสี่ยงของบริษัท สदनเฉลี่ยเลิศทริค จำกัด ประเทศญี่ปุ่น และดำเนินการเพื่อให้สามารถดำเนินกิจการต่อไปได้

บริษัท ได้กำหนดความเสี่ยงที่เกี่ยวข้องตามข้อกำหนดควบคุมความเสี่ยง โดยให้หน่วยงานที่รับผิดชอบหลักในการควบคุมดูแลเป็นผู้คนหาความเสี่ยงและประเมินความเสี่ยง โดยแบ่งเป็น 3 ประเภทครอบคลุมทั้งปัจจัยภายในและภายนอกดังนี้

1. Operation Risk ความเสี่ยงที่เกิดจากความผิดพลาดของขั้นตอนการทำงาน แผนกลยุทธ์ และนโยบายในการบริหาร งานไม่สอดคล้องกับนโยบาย / วิสัยทัศน์ขององค์กร (Strategic Risk) ระบบหรืออุปกรณ์เสียหาย รวมถึงบุคลากรในการปฏิบัติงาน ที่คิดว่าอาจทำให้เกิดมูลค่าความเสียหาย ความไม่พร้อมในเรื่องงบประมาณ การเงิน

ความคิดพลาดในการเบิกจ่าย สภาพคล่องทางการเงิน ความเสี่ยงจากอัตราแลกเปลี่ยน (Financial Risk) ความเสี่ยงจากสภาวะการแข่งขันทางการค้า บริษัทคู่แข่ง หรือความเสี่ยงที่เกิดจากบริษัทคู่ค้า และผู้ส่งมอบงานให้บริษัท

2. Crisis Risk and Economic / Political Risk ความเสี่ยงที่จำเป็นคือมีมาตรการรองรับฉุกเฉินเนื่องจากมีผลกระทบรุนแรง เช่น ภัยธรรมชาติ โรคระบาด อัคคีภัย รวมถึงความเสี่ยงที่เกิดจากสภาวะเศรษฐกิจและการเมือง

3. Compliance / Regulatory Risk ความเสี่ยงที่เกิดจาก กฎหมาย กฎระเบียบของทางราชการ การใช้กฎหมายหรือการขอใช้คำเสียหายจากการผิดสัญญา , ไม่ปฏิบัติตามเกี่ยวกับสัญญาแต่ละประเภท เช่น กฎหมายต่างๆ เป็นต้น ที่คาดว่าจะทำให้เกิดมูลค่าเสียหาย

การประเมินความเสี่ยง บริษัททำการประเมินว่ามีระดับความรุนแรงและโอกาสในการเกิดมากขึ้นเพียงใด โดยให้น้ำหนักความเสี่ยงที่มีความรุนแรงมาก สามารถก่อให้เกิดความเสียหายได้มาก มีโอกาสเกิดสูง มุ่งบริหารจัดการกำหนดมาตรการในการควบคุม ส่วนความเสี่ยงที่เห็นว่าไม่รุนแรงและมีโอกาสเกิดน้อย ให้พิจารณาจัดการตามความเหมาะสมต่อไป

ตั้งแต่ปี 2555 จนถึงปัจจุบัน บริษัทได้บทวนการดำเนินการในวิกฤตการณ์น้ำท่วม เริ่มตั้งแต่การดำเนินการของผู้บริหารที่รับผิดชอบกำกับดูแลความเสี่ยง การดำเนินการของคณะกรรมการบริหารความเสี่ยง จนถึงการจัดตั้งกองอำนาจการควบคุมภัยพิบัติ และการดำเนินการต่างๆ จนถึงระดับการเข้าสู่ภาวะปกติ เพื่อให้ทุกส่วนงานเข้าใจบทบาท หน้าที่ และนำผลการจำลองเชิงกล่าวมาปรับปรุงแผนการจัดการความเสี่ยงของแต่ละหน่วยงานให้สอดคล้องกัน โดยได้รับความร่วมมือจาก บริษัท สแตนเลย์ฮิลเดทริค จำกัด ประเทศญี่ปุ่น ให้คำแนะนำและร่วมสังเกตการณ์การซ้อมจำลองสถานการณ์ดังกล่าวด้วย

นอกจากมาตรการดังกล่าวแล้ว ในส่วนหน่วยงานต่างๆ ที่รับผิดชอบควบคุมความเสี่ยงนั้นๆ ได้จัดทำข้อกำหนดและมาตรการในการณีที่เกิดวิกฤต เช่น อัคคีภัย, สารเคมีรั่วไหล รวมทั้งจัดทำแผนการฝึกอบรม การจำลองสถานการณ์ การประเมินผล การจัดทำบันทึก และการตรวจสอบความปลอดภัยในสถานที่ปฏิบัติงาน และได้จัดตั้งทีม TOP GUN และทำการฝึกอบรมเป็นกรณีพิเศษ เพื่อเป็นทีมเสริมในการช่วยป้องกันและระงับอัคคีภัยเบื้องต้น เพื่อลดความเสียหายที่อาจเกิดขึ้น

จากการประเมินความเสี่ยงของบริษัทด้านการประกอบธุรกิจบริษัทไม่มีความเสี่ยงที่มีผลอย่างเป็นนัยสำคัญต่อการดำเนินธุรกิจของบริษัท หรือความเสี่ยงต่อการลงทุนของผู้ถือหุ้นหลักทรัพย์สิน ทั้งนี้เพียงความเสี่ยงสำหรับการประกอบธุรกิจทั่วไป ซึ่งอยู่ในระดับปานกลาง กล่าวคือ สามารถลดความเสี่ยงได้โดยใช้ค่าใช้จ่ายในการป้องกัน ซึ่งจะคงพิจารณาอย่างรอบคอบ ในการใช้งบประมาณและจะต้องมีมาตรการเพื่อลดความเสี่ยงภายในเวลาที่กำหนด ดังนี้

1. ความเสี่ยงจากปัญหาด้านเศรษฐกิจ และการเมืองภายในประเทศที่ยังไม่มั่นคง

เนื่องจากหลายปีที่ผ่านมาจนถึงปัจจุบันสภาพเศรษฐกิจและการเมืองในประเทศที่ยังไม่มั่นคงส่งผลกระทบต่ออุตสาหกรรมขนส่งและอื่นๆ ทั้งทางตรงและทางอ้อม ที่บริษัทฯหลีกเลี่ยงได้ยาก

บริษัท ได้จัดตั้งสำนักกลยุทธ์เพื่อเพิ่มผลประกอบการ เพื่อศึกษาแนวทางในการลดต้นทุนการผลิต รวมทั้งพิจารณาสภาพแวดล้อม และ สภาวะธุรกิจ เพื่อกำหนดมาตรการดำเนินการต่างๆ เพื่อรักษาอัตรากำไรของบริษัท โดยจัดให้มีการประชุมของผู้บริหารและทำบอร์ดยางานข้อมูลข่าวสารและติดตามทุกสัปดาห์

2. ความเสี่ยงจากอัตราแลกเปลี่ยนเงินครว้างประเทศและจากสินเชื่อ

ความเสี่ยงจากอัตราแลกเปลี่ยนเงินครว้างประเทศ เกิดจากการนำเข้าวัตถุดิบจากต่างประเทศและการส่งออกสินค้า โดยปกติรายการดังกล่าวจะมีเงื่อนไขทางการค้าเป็นระยะสั้น ประมาณ 1 - 2 เดือน รายการค้าที่เป็นเงินครว้างประเทศส่วนใหญ่เป็นสกุลเงินเยนญี่ปุ่น และ ดอลลาร์สหรัฐ บริษัทฯ ปกป้องความเสี่ยงจากอัตราแลกเปลี่ยนที่เกิดขึ้น โดยการทำสัญญาซื้อขายเงินครว้างประเทศล่วงหน้า

คณะกรรมการบริหารจะเป็นผู้พิจารณาระดับความเสี่ยงที่รับได้ตามประเภทรายการและของผู้ค้า นโยบายในการทำสัญญาซื้อขายเงินครว้างประเทศล่วงหน้ายังคงใช้ นโยบายเดิม กล่าวคือ ปกป้องความเสี่ยงในอัตราร้อยละ 50 ของยอดหนี้สินที่เป็นเงินครว้างประเทศสุทธิ โดยสัญญาดังกล่าวจะทำกับธนาคาร ซึ่งเป็นธนาคารหลักของบริษัท เท่านั้น และ บริษัทฯ จะไม่ทำรายการค้าเครื่องมือทางการเงินที่เป็นการเก็งกำไร

ความเสี่ยงจากสินเชื่อ บริษัทฯ ไม่มีความเสี่ยงจากการกระจุกตัวของสินเชื่อที่มีนัยสำคัญ บริษัทฯ ได้ทำสัญญาเกี่ยวกับบัตรเครดิต และฝากเงินสวไล้กับสถาบันการเงินที่น่าเชื่อถือ

3. ความเสี่ยงจากแนวโน้มการขึ้นราคาของวัตถุดิบและขาดแคลนผู้ผลิตวัตถุดิบ

บริษัทฯ ใช้ นโยบายในการ ไม่ผูกขาดกับผู้ผลิตหรือจำหน่ายวัตถุดิบเพียงรายใดรายหนึ่ง เนื่องจากมีผู้จำหน่ายวัตถุดิบมากรายแต่มีผู้ใช้วัตถุดิบในกรณีนี้น้อยราย ทำให้บริษัทฯ สามารถเลือกสั่งซื้อวัตถุดิบจากผู้ผลิตที่มีความมั่นคง มีความสามารถในการดำเนินธุรกิจ อีกทั้งบริษัทฯ มีสถานะทางการเงินที่มั่นคง ซึ่งปัจจัยเหล่านี้สามารถที่จะนำมาใช้เพื่อเป็นการสร้างอำนาจต่อรองกับผู้จำหน่ายวัตถุดิบได้ ทำให้บริษัทฯ ไม่มีผลกระทบด้านนี้เป็นอย่างเป็นสาระสำคัญ

4. ความเสี่ยงจากการมีกลุ่มผู้ถือหุ้นรายใหญ่เกินกว่าร้อยละ 25

บริษัทมีผู้ถือหุ้นรายใหญ่เกินกว่าร้อยละ 25 จำนวน 2 กลุ่ม คือ กลุ่มสแตนเลย์อิเล็กทรอนิกส์ ประเทศญี่ปุ่น ถือหุ้นร้อยละ 34 และ กลุ่มสิทธิผล ถือหุ้นร้อยละ 30 โดยแต่ละกลุ่มได้ส่งตัวแทนเป็นกรรมการบริหารงานของบริษัท เนื่องจากกลุ่มสแตนเลย์อิเล็กทรอนิกส์ เป็นต้นแบบของการผลิตสินค้าทั้งหมด บริษัทจึงต้องพึ่งพาการใช้เทคโนโลยีการผลิต วัตถุดิบ การออกแบบ จาก บริษัท สแตนเลย์อิเล็กทรอนิกส์ โดยมีกรจ่ายค่าตอบแทนแต่ละประเภทตามปกติธุรกิจ

5. ความเสี่ยงด้านระบบสาธารณสุขและโครงสร้างพื้นฐาน

บริษัทเป็นอุตสาหกรรมการผลิตซึ่งต้องใช้ระบบสาธารณสุขได้แก่ ระบบไฟฟ้า ระบบน้ำประปา ซึ่งหากเกิดขัดข้องจะทำให้การผลิตหยุดชะงักและเกิดของเสียได้ บริษัทฯ จึงได้กำหนดมาตรการป้องกันโดยการวางแผนซ่อมบำรุง มีการเพิ่มแหล่งซื้อไฟฟ้าจากหน่วยงานเอกชนและทำประกันภัยเพื่อถ่ายโอนความเสี่ยงและบรรเทาความเสียหาย

6. ความเสี่ยงด้านระบบคอมพิวเตอร์

บริษัทมีการเก็บข้อมูลโดยใช้ระบบคอมพิวเตอร์เป็นจำนวนมาก ทั้งข้อมูลการผลิต ข้อมูลพนักงาน หากระบบเสียหาย สูญหาย หรือ ถูกลักลอบขโมย ตลอดจนภัยจากไวรัส (Cyber Terrorist) จะสร้างความเสียหายให้กับบริษัทได้ บริษัทฯ จึงมีมาตรการจัดทาระบบสำรองข้อมูลและการเก็บรักษาอย่างปลอดภัย มีการทบทวนปรับปรุง

ความปลอดภัยของซอฟต์แวร์หลัก มีการติดตั้งซอฟต์แวร์ตรวจจับไวรัส มีการควบคุมสิทธิในการเข้าถึงข้อมูลต่างๆ อย่างเหมาะสม

จากการดำเนินธุรกิจนับตั้งแต่ก่อตั้งบริษัท ไม่มีการเปลี่ยนแปลงโครงสร้างผู้ถือหุ้นรายใหญ่ หรือนโยบายการดำเนินธุรกิจแต่อย่างใด บริษัทจึงไม่มีผลกระทบต่อผู้ถือหุ้นรายใหญ่และการบริหารจัดการ

5. ข้อมูลหลักทรัพย์และผู้ถือหุ้น

5.1 จำนวนหุ้นจดทะเบียนและหุ้นชำระแล้ว

(1) บริษัทฯ มีหุ้นจดทะเบียน 383,125 ล้านบาท และชำระเต็มมูลค่าแล้ว แบ่งเป็นหุ้นสามัญจำนวน 76,625,000 หุ้น มูลค่าที่ตราไว้หุ้นละ 5 บาท

(2) หุ้นประเภทอื่น

- ไม่มี

5.2 ผู้ถือหุ้น

(1) รายชื่อผู้ถือหุ้นใหญ่

ก. กลุ่มผู้ถือหุ้นที่ถือหุ้นสูงสุดทั้งหมด 10 รายแรกของบริษัท ณ วันปิดสมุดทะเบียนผู้ถือหุ้นครั้งล่าสุด วันที่ 18 กรกฎาคม 2560 ดังนี้

รายชื่อผู้ถือหุ้นรายใหญ่	จำนวนหุ้น (หุ้น)	สัดส่วนการถือหุ้น (%)
1.กลุ่มบริษัท สแตนเลย์ อีเล็คทริก	26,294,150	34.32
- บริษัท สแตนเลย์ อีเล็คทริก โกลด์ลิง เอเชีย-แปซิฟิก พีทีอี จำกัด	25,959,650	33.88
- บริษัท เอเจียนสแตนเลย์ อินเตอร์เนชั่นแนล จำกัด	334,500	0.44
2.กลุ่มตระกูลอีเอสตระกูล	22,618,196	29.52
- นางพจี อีเอสตระกูล	7,695,876	10.04
- นายอภิชาติ อีเอสตระกูล	4,500,036	5.87
- นายทรง อีเอสตระกูล	3,208,920	4.19
- นางพิมพ์ใจ อีเอสตระกูล	2,168,370	2.83
- นางพรทิพย์ เศรษฐวิวัฒน์	2,162,670	2.82
- บริษัท สีทิส 1919 จำกัด	2,556,074	3.34
- บริษัท ไฮสกานก อินเตอร์เนชั่นแนล จำกัด	326,250	0.43
3.บริษัท ไทยเอ็นวีดีอาร์ จำกัด	2,684,110	3.50
4. NORTRUST NOMINEES LTD-CL AC	1,973,100	2.58
5. กองทุนเปิด ฌบอร์ดีนสมอแอลเคีฟ	1,948,700	2.54
6. BNP PARIBAS SECURITIES SERVICES, LONDON BRANCH	1,805,000	2.36
7. กองทุนเปิด ฌบอร์ดีนหุ้นระยะยาว	1,783,900	2.33
8. กองทุนเปิด ฌบอร์ดีนโกรท	1,619,600	2.11
9. MR.KENNETH RUDY KAMON	1,303,800	1.70
10. STATE STREET BANK AND TRUST COMPANY	938,534	1.23

สำหรับข้อมูลผู้ถือหุ้นที่เป็นปัจจุบัน ผู้ลงทุนสามารถดูได้จาก Website ของบริษัท (www.thaistanley.com) ก่อนการประชุมสามัญผู้ถือหุ้นประจำปี

ข. กลุ่มผู้ถือหุ้นรายใหญ่ที่มีส่วนในการดำเนินงานของบริษัท โดยการส่งบุคคลเข้าเป็นกรรมการ

รายชื่อผู้ถือหุ้นรายใหญ่	จำนวนหุ้น (หุ้น)	สัดส่วนการถือหุ้น (%)
1.กลุ่มบริษัท สแตนเลย์ อีเล็คทริก	26,294,150	34.32
- บริษัท สแตนเลย์ อีเล็คทริก โกลด์คิง เอเชีย-แปซิฟิก พีทีอี จำกัด	25,959,650	33.88
- บริษัท เอเชียสแตนเลย์ อินดอร์เบชันแนล จำกัด	334,500	0.44
2.กลุ่มตระกูลถิ้อสสระบุญดู	22,618,196	29.52
- นางพรดี ถิ้อสสระบุญดู	7,695,876	10.04
- นายอภิชาด ถิ้อสสระบุญดู	4,500,036	5.87
- นายทงถิ้อสสระบุญดู	3,208,920	4.19
- นางพิมพ์ใจ ถิ้อสสระบุญดู	2,168,370	2.83
- นางพรทิพย์ เศรษฐีวรรณ	2,162,670	2.82
- บริษัท สีหนิล 1919 จำกัด	2,556,074	3.34
- บริษัท ไฮภาสกน อิมเตอร์เนชันแนล จำกัด	326,250	0.43

* บริษัท สแตนเลย์ อีเล็คทริก จำกัด ประเทศญี่ปุ่น ถือหุ้น บริษัท สแตนเลย์ อีเล็คทริก โกลด์คิง เอเชีย-แปซิฟิก พีทีอี จำกัด ประเทศสิงคโปร์ ในอัตราร้อยละ 100 และถือหุ้นในบริษัทเอเชียสแตนเลย์ อินดอร์เบชันแนล จำกัด ในอัตราร้อยละ 67.50

** กลุ่มตระกูลถิ้อสสระบุญดู เป็นผู้ถือหุ้นใหญ่และผู้บริหารในบริษัท สีหนิล 1919 จำกัด และ บริษัทไฮภาสกน อิมเตอร์เนชันแนล โดยถือหุ้นในอัตราร้อยละ 81 และ ร้อยละ 80 ตามลำดับ

5.3 การออกหลักทรัพย์อื่น

- ไม่มี

6. นโยบายการจ่ายเงินปันผล

บริษัท ไทยสแตนลีย์การไฟฟ้า จำกัด (มหาชน) มีนโยบายที่จะจ่ายเงินปันผลในอัตราไม่ต่ำกว่าร้อยละ 30 ของกำไรสุทธิหลังหักภาษีในแต่ละปี (งบกำไรขาดทุนเฉพาะกิจการ)

ข้อมูลการจ่ายเงินปันผล 5 ปีที่ผ่านมา เป็นดังนี้

ปีบัญชี	2559	2558	2557	2556	2555
อัตรากำไรสุทธิต่อหุ้น (บาท) *	16.58	17.01	15.11	19.41	20.97
อัตราเงินปันผลต่อหุ้น (บาท)	5.00	5.00	4.80	6.00	6.75
อัตราจ่ายเงินปันผลต่อกำไรสุทธิ (%) **	34.15	32.68	34.53	32.51	33.72

* จากแสดงเงินลงทุนตามวิธีส่วนได้เสีย

** จากงบกำไรขาดทุนเฉพาะกิจการ

7. โครงสร้างการจัดการ

7.1 รายชื่อคณะกรรมการบริษัท และการประชุม

รายชื่อกรรมการ	ตำแหน่ง	การประชุมคณะกรรมการ	
		จำนวนครั้ง การประชุม	จำนวนครั้ง ที่เข้าร่วมประชุม
นายอภิชาติ ลีอิสระบุญกุล*	ประธานกรรมการ	7	7
นายโคธิจ นางาโนะ*	ประธานกรรมการบริหาร	7	7
นายทนง ลีอิสระบุญกุล*	กรรมการ	7	6
นายทศลาโอะ ชูชูบุระ*	กรรมการ	7	7
นางพิมพ์ใจ ลีอิสระบุญกุล	กรรมการ	7	6
นางพรทิพย์ เสรมชูวรรณ	กรรมการ	7	5
นายคุณดา วิทวิชานนท์	กรรมการอิสระ และ ประธานกรรมการตรวจสอบ	7	7
นายโชคชัย ตั้งอุดมสินนา	กรรมการอิสระ และ กรรมการตรวจสอบ	7	7
นายสุชาติ พิทักษุวาณิช	กรรมการอิสระ และ กรรมการตรวจสอบ	7	7
นายพิจารณ์ สุขการังมี	กรรมการอิสระ	7	6
นายคะชีโทชิ อีโนะ**	กรรมการ	7	3 (TV Conference-1)
นายโทกุ ฮานาเบะ**	กรรมการ	7	4 (TV Conference-3)

* กรรมการผู้มีอำนาจลงนามแทนบริษัท เนื่องจากการลงนาม นายอภิชาตลีอิสระบุญกุล หรือ นายทนง ลีอิสระบุญกุล ลงนามร่วมกับ นายโคธิจ นางาโนะ หรือ นายทศลาโอะ ชูชูบุระ รวมเป็นสองคน พร้อมประทับตราบริษัท

** กรรมการปฏิบัติงานที่ประเทศญี่ปุ่น

การประชุมคณะกรรมการ อย่างน้อยต้องมีการประชุมคณะกรรมการ 3 เดือน ต่อ 1 ครั้ง กรรมการทุกคน มีหน้าที่เข้าร่วมประชุมคณะกรรมการ และอาจมีการประชุมเพิ่มเติมในกรณีที่มีความจำเป็น และตามข้อบังคับของบริษัท ในการประชุมกรรมการจะต้องมีกรรมการเข้าร่วมประชุม ไม่น้อยกว่าครึ่งหนึ่งของกรรมการทั้งหมด

การลงมติที่ประชุมกรรมการต้องได้คะแนนเสียงข้างมากของกรรมการที่มาร่วมประชุม กรรมการ 1 ท่านมี 1 เสียงลงคะแนน ในกรณีคะแนนเท่ากันให้ประธานกรรมการออกเสียงเพิ่มเป็นอันขาด กรรมการที่มีส่วนได้เสียไม่มีสิทธิออกเสียงลงคะแนนในเรื่องนั้น ทั้งนี้ได้กำหนดขั้นตอนและวิธีการประชุมไว้ในระเบียบข้อบังคับว่าด้วยการประชุมคณะกรรมการของบริษัท

บริษัทมีการจัดทำแผนกำหนดการประชุมคณะกรรมการล่วงหน้าทั้งปี รวมทั้งวาระการประชุมที่สำคัญของแต่ละครั้งเป็นการล่วงหน้า เพื่อจัดเวลาประชุมให้เพียงพอ และให้กรรมการทุกท่านได้เข้าร่วมประชุมโดยพร้อมเพรียงกัน และได้จัดส่งหนังสือเชิญประชุมเป็นการล่วงหน้าอย่างน้อย 14 วัน ทั้งภาษาไทยและอังกฤษ และมีการ

ประชุมผ่านทาง ระบบ TV conference เพื่อให้กรรมการที่อยู่ต่างประเทศและคิดภารกิจไม่สามารถเดินทางมาประชุม ได้เข้าร่วมประชุมด้วย

ในการประชุมคณะกรรมการ บริษัท ได้กำหนดให้ ประธานกรรมการ และ ประธานกรรมการบริหารเป็นผู้ร่วมกันกำหนดวาระการประชุม และพิจารณาเรื่องข้อวาระการประชุมคณะกรรมการบริษัท โดยเปิดโอกาสให้กรรมการแต่ละคนสามารถเสนอเรื่องต่างๆ เพื่อเข้ารับพิจารณาเป็นวาระการประชุมได้ ในการประชุมทุกครั้ง กำหนดให้กรรมการทุกท่านรายงานการซื้อขาย / ถือครองหลักทรัพย์ของกรรมการให้ที่ประชุมทราบ ทั้งนี้บริษัทยังไม่ได้กำหนดเป็นนโยบายให้กรรมการและผู้บริหารระดับสูงแจ้งเกี่ยวกับการซื้อขายหุ้นอย่างน้อย 1 วันล่วงหน้า ก่อนการซื้อขายต่อคณะกรรมการ

สำหรับการทำรายการที่บริษัทมีกับบุคคลที่เกี่ยวข้องที่เป็นรายการปกติทางธุรกิจ ได้กำหนดให้ฝ่ายบริหาร รายงานรายการดังกล่าวแก่ที่ประชุมคณะกรรมการทราบเป็นรายไตรมาส

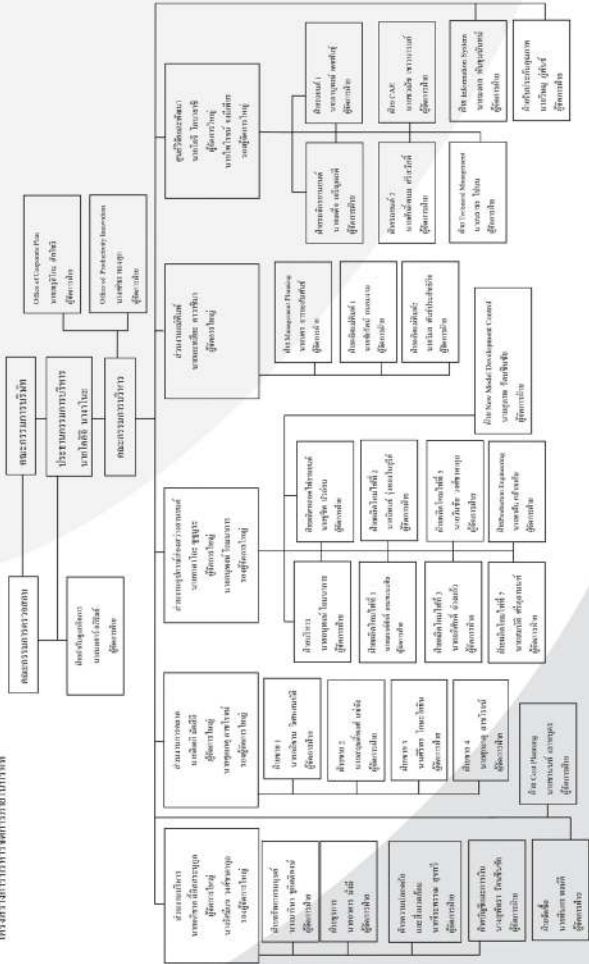
ในปีบัญชี 2560 ที่ผ่านมาได้มีการประชุมคณะกรรมการบริษัท จำนวน 7 ครั้ง โดยในการประชุมทุกครั้ง บริษัทฯ ได้จัดส่งเอกสารประกอบการประชุมล่วงหน้าเพื่อให้กรรมการบริษัท ได้ศึกษาข้อมูลอย่างเพียงพอ การเข้าประชุม ของกรรมการ 12 ท่าน มีจำนวน 10 ท่านที่ปฏิบัติหน้าที่ในประเทศไทย โดยได้เข้าประชุมครบถ้วนทุกครั้ง (100%) จำนวน 6 ท่าน คิดเป็นร้อยละ 50 กรรมการเข้าร่วมประชุม 6 ครั้ง (80%) จำนวน 3 ท่าน คิดเป็นร้อยละ 25 กรรมการเข้าร่วมประชุม 5 ครั้ง (71%) จำนวน 1 ท่าน คิดเป็นร้อยละ 8 กรรมการเข้าร่วมประชุม 4 ครั้ง (57%) จำนวน 1 ท่าน คิดเป็นร้อยละ 8 และ กรรมการเข้าร่วมประชุม 3 ครั้ง (42%) จำนวน 1 ท่าน คิดเป็นร้อยละ 8 ซึ่งเป็นกรรมการที่อยู่ต่างประเทศโดยเข้าร่วมประชุมผ่านระบบ TV Conference

7.2 ผู้บริหาร

การประชุมคณะกรรมการบริหาร ประมาณ เดือนละ 4 ครั้ง และอาจประชุมเพิ่มเติมในกรณีที่จำเป็นและสามารถเชิญผู้บริหารหรือผู้มีส่วนเกี่ยวข้องในเรื่องต่างๆ เข้ามาสอบถามรายละเอียดโดยตรงได้ในที่ประชุม ณ วันที่ 31 มีนาคม 2561 บริษัทมีผู้บริหารจำนวน 6 ท่าน ดังนี้

รายชื่อผู้บริหาร	ตำแหน่ง
1. นายอดิชาด ลีอิสสระบุกุล	ประธานกรรมการและผู้จัดการใหญ่ส่วนงานบริหาร
2. นายโคธิช นางโนะ	ประธานกรรมการบริหาร
3. นายทศโละ ชูชูมระ	กรรมการและผู้จัดการใหญ่ส่วนงานอุปกรณ์ส่งสว่างภายนอก
4. นายศิดดิค มัดดี	ผู้จัดการใหญ่ส่วนงานการตลาด
5. นายโคจิ โทบายาชิ	ผู้จัดการใหญ่ ศูนย์วิจัยและพัฒนา
6. นายอะทซึยะ คาวาซิม่า	ผู้จัดการใหญ่ โรงงานแม่พิมพ์

ໂຄງສູງຮັບການປຸງແກ້ໄຂຂໍ້ຄວາມກຳໜົດ



7.3 เลขานุการบริษัท

คณะกรรมการบริษัท ได้มีมติแต่งตั้งให้ นางตุศใจ ศรีเรืองพิจ ดำรงตำแหน่งเลขานุการของบริษัท ตั้งแต่วันที่ 4 กรกฎาคม 2551 โดยคุณสมบัติของผู้ดำรงตำแหน่งเป็นเลขานุการของบริษัท เป็นดังนี้

เลขานุการของบริษัท จะปฏิบัติหน้าที่ตามที่กำหนดในมาตรา 89/15 และ มาตรา 89/16 ของพระราชบัญญัติหลักทรัพย์และตลาดหลักทรัพย์ (ฉบับที่ 4) พ.ศ.2551 ซึ่งมีผลใช้บังคับในวันที่ 31 สิงหาคม 2551 ด้วยความรับผิดชอบ ความระมัดระวัง และความซื่อสัตย์สุจริต รวมทั้งปฏิบัติให้เป็นไปตามกฎหมาย วัตถุประสงค์ ข้อบังคับของบริษัท มติคณะกรรมการ ตลอดจนมติที่ประชุมผู้ถือหุ้น ทั้งนี้ หน้าที่ตามกฎหมายของเลขานุการบริษัท มีดังนี้

1. จัดทำและเก็บรักษาเอกสาร ดังต่อไปนี้

ก. ทะเบียนกรรมการ

ข. หนังสือนัดประชุมคณะกรรมการ รายงานการประชุมคณะกรรมการ และรายงานประจำปีของบริษัท

ค. หนังสือนัดประชุมผู้ถือหุ้น และรายงานการประชุมของผู้ถือหุ้น

2. เก็บรักษารายงานการมีส่วนได้เสียที่รายงาน โดยกรรมการหรือผู้บริหาร และจัดส่งสำเนารายงานการมีส่วนได้เสียตาม มาตรา 89/14 ให้ประธานกรรมการ และ ประธานกรรมการตรวจสอบทราบภายใน 7 วันนับแต่วันที่บริษัทได้รับรายงานนั้น

3. ดำเนินการอื่นๆ ตามที่คณะกรรมการกำกับตลาดทุนประกาศกำหนด

นอกจากนี้ เลขานุการบริษัทยังมีหน้าที่อื่นตามที่บริษัท และ คณะกรรมการบริษัท มอบหมาย ดังนี้

- ให้คำแนะนำด้านกฎหมายและกฎเกณฑ์ต่างๆ ที่เกี่ยวข้อง และข้อพึงปฏิบัติด้านการกำกับดูแลและในการดำเนินกิจกรรมของคณะกรรมการให้เป็นไปตามกฎหมาย

- ทำหน้าที่ในการดำเนินการจัดประชุมคณะกรรมการบริษัทและการประชุมผู้ถือหุ้น

- ติดตามประสานงานกับหน่วยงานภายในบริษัท ให้ปฏิบัติตามมติคณะกรรมการบริษัทและมติที่ประชุมผู้ถือหุ้น

- ติดตามประสานงานกับหน่วยงานที่กำกับดูแล เช่น สำนักงาน กสท , ตลาดหลักทรัพย์แห่งประเทศไทย ,

และดูแลการเปิดเผยข้อมูลและรายงานสารสนเทศต่อหน่วยงานที่กำกับดูแลและสาธารณชน ให้ถูกต้องครบถ้วนตามกฎหมาย

- จัดให้มีการปฐมนิเทศ ให้คำแนะนำแก่กรรมการที่ได้รับการแต่งตั้งใหม่

- หน้าที่อื่นๆ ตามที่ได้รับมอบหมายจากบริษัท

ข้อมูลกรรมการ ผู้บริหาร และเลขานุการบริษัท

1. ชื่อ - นามสกุล	นางอชิษา तीสสระบุญดู
ตำแหน่ง	ประธานกรรมการ และ ผู้จัดการใหญ่ส่วนงานบริหาร
วันที่ได้รับแต่งตั้ง	ปี 2531
อายุ	55 ปี
คุณวุฒิทางการศึกษา	ปริญญาเอก วิศวกรรมศาสตรดุษฎีบัณฑิตกิตติมศักดิ์ (วิศวกรรมอุตสาหกรรม) คณะวิศวกรรมศาสตร์ มหาวิทยาลัยเทคโนโลยีราชมงคล ธัญบุรี ปริญญาโท สาขา Business Administration Oklahoma City University, U.S.A. ปริญญาตรี คณะบริหารธุรกิจ มหาวิทยาลัยหอการค้าไทย
ประวัติอบรม	ประกาศนียบัตร Director Certificate Program สมาคมส่งเสริมสถาบันกรรมการบริษัทไทย ประกาศนียบัตร นักบริหารระดับสูงด้านการพัฒนาธุรกิจอุตสาหกรรมและการลงทุน รุ่น 1 สถาบันวิทยาการธุรกิจและอุตสาหกรรม (วชอ) กระทรวงอุตสาหกรรม
สัดส่วนการถือหุ้นในบริษัท	5.87%
ความสัมพันธ์ทางครอบครัว ระหว่างกรรมการและผู้บริหาร ประสมการณ์ทำงานในระยะ 5 ปี ย้อนหลัง	บุตร นายวิชา तीสสระบุญดู และ นางพรดี तीสสระบุญดู พี่น้อง นายทงง तीสสระบุญดู , นางพิมพ์ใจ तीสสระบุญดู และ นางพรทิพย์ เศรษฐีวรรณ พ.ศ.2534 - ปัจจุบัน กรรมการ บมจ.อีโนวริบบอร์ (ประเทศไทย) พ.ศ.2535 - 2556 รองประธานกรรมการบริหาร บมจ.ไทยสแตนเลสการค้าไฟฟ้า พ.ศ.2556 - ปัจจุบัน ประธานกรรมการ บมจ.ไทยสแตนเลสการค้าไฟฟ้า พ.ศ.2535 - ปัจจุบัน กรรมการ บจก.โสภา-กนก อินเทอร์เน็ตเซ็นทรัล พ.ศ.2536 - ปัจจุบัน กรรมการ บจก.แปซิฟิก อินดัสทรีอส์ (ประเทศไทย) พ.ศ.2536 - ปัจจุบัน รองประธาน มูลนิธิสแตนเลสประเทศไทย พ.ศ.2538 - ปัจจุบัน กรรมการ บจก.ซันโกลด์ โซลติง พ.ศ.2539 - ปัจจุบัน รองประธานกรรมการบริหาร บจก.เอซีเอสสแตนเลส อินเทอร์เน็ตเซ็นทรัล พ.ศ.2540 - ปัจจุบัน กรรมการ บจก.ศิริวิทย์สแตนเลส พ.ศ.2540 - ปัจจุบัน กรรมการ บจก.โคโคลิทริพล พ.ศ.2542 - ปัจจุบัน ประธานกรรมการ บจก.ลาวสแตนเลส พ.ศ.2543 - ปัจจุบัน กรรมการ บจก.เว็ทนามสแตนเลส อินดัสทรี พ.ศ.2545 - ปัจจุบัน กรรมการ สมาคมสโมสรนักลงทุน พ.ศ.2547 - ปัจจุบัน กรรมการบริหาร สมาคมสโมสรนักลงทุน พ.ศ.2548 - 2549 กรรมการ สมาคมบริษัทจดทะเบียน พ.ศ.2549 - ปัจจุบัน กรรมการ บจก.พีที อินโดนีเซีย สแตนเลส อินดัสทรี พ.ศ.2549 - ปัจจุบัน กรรมการ บจก.โททาล ออธส์ (ประเทศไทย) พ.ศ.2557 - ปัจจุบัน กรรมการ บจก.แปซิฟิก ออโต้พาร์ท (ไทยแลนด์) พ.ศ.2559 - ปัจจุบัน กรรมการอิสระ และกรรมการสรรหาและพิจารณาค่าตอบแทน บมจ.ดีไอ โกลบอล โลจิสติกส์

2.ชื่อ – นามสกุล

ตำแหน่ง

วันที่ได้รับแต่งตั้ง

อายุ

คุณวุฒิทางการศึกษา / ประดิษฐ์กรรม
 สักส่วนการถือหุ้นในบริษัท
 ความสัมพันธ์ทางครอบครัว
 ระหว่างกรรมการและผู้บริหาร
 ประสิทธิภาพทำงานในระยะ 5 ปี
 ย้อนหลัง

นายโคอิชิ นางาโนะ

ประธานกรรมการบริหาร

3 กรกฎาคม 2552

58 ปี

ปริญญาตรี วิศวกรรมศาสตร์ , Hosei University , JAPAN

0.00%

ไม่มี

- พ.ศ.2552 – ปัจจุบัน กรรมการ บมจ. ไทยสแตนเลสการค้า ฟิลิปปินส์
- พ.ศ.2556 – ปัจจุบัน ประธานกรรมการบริหาร บมจ. ไทยสแตนเลสการค้า ฟิลิปปินส์
- พ.ศ.2553 – ปัจจุบัน กรรมการ บจก.ศิริวิทย์-สแตนเลส
- พ.ศ.2554 – ปัจจุบัน รองประธาน มูลนิธิสแตนเลสประเทศไทย
- พ.ศ.2556 – ปัจจุบัน กรรมการ บจก. ทีโอป ไลทเทค
- พ.ศ.2556 – ปัจจุบัน กรรมการ บจก.พีที อิน โดมิเนชั่น สแตนเลส อิเล็กทริก
- พ.ศ.2556 – ปัจจุบัน ประธานกิตติมศักดิ์ บจก. ดาวสแตนเลส

3.ชื่อ – นามสกุล

ตำแหน่ง

วันที่ได้รับแต่งตั้ง

อายุ

คุณวุฒิทางการศึกษา / ประดิษฐ์กรรม
 สักส่วนการถือหุ้นในบริษัท
 ความสัมพันธ์ทางครอบครัว
 ระหว่างกรรมการและผู้บริหาร
 ประสิทธิภาพทำงานในระยะ 5 ปี
 ย้อนหลัง

นายทาดาโอะ ซุซุมุระ

กรรมการ และผู้จัดการใหญ่ ส่วนงานผลิตอุปกรณ์ส่งกำลังวางขนาด

1 มิถุนายน 2559

58 ปี

ปริญญาตรี คณะวิศวกรรมศาสตร์ Tokai University , JAPAN

ไม่มี

ไม่มี

- พ.ศ.2526 – 2546 แผนกควบคุมคุณภาพ โรงงานฮาดาโนะ บจก.สแตนเลสอิเล็กทริก
- พ.ศ.2546 – 2550 ผู้จัดการ แผนกพัฒนาและบริหารจัดการ โรงงานฮาดาโนะ บจก.สแตนเลสอิเล็กทริก
- พ.ศ.2550 – 2552 ผู้จัดการ แผนกควบคุมผลิตภัณฑ์ใหม่ โรงงานฮาดาโนะ บจก.สแตนเลสอิเล็กทริก
- พ.ศ.2552 – 2558 ผู้จัดการฝ่ายควบคุมและพัฒนาผลิตภัณฑ์ใหม่ บมจ.ไทยสแตนเลสการค้า ฟิลิปปินส์
- พ.ศ.2558 – 2559 รองผู้จัดการใหญ่ ส่วนงานผลิต โคมไฟ บมจ.ไทยสแตนเลสการค้า ฟิลิปปินส์
- พ.ศ.2559 – ปัจจุบัน กรรมการ และผู้จัดการใหญ่ ส่วนงานผลิต โคมไฟ บมจ.ไทยสแตนเลสการค้า ฟิลิปปินส์

4. ชื่อ – นามสกุล

ตำแหน่ง

วันที่ให้รับแต่งตั้ง

อายุ

คุณวุฒิทางการศึกษา

ประวัติอบรม

สัดส่วนการถือหุ้นในบริษัท

ความสัมพันธ์ทางครอบครัว

ระหว่างกรรมการและผู้บริหาร

ประสบการณ์ทำงานในระยะ 5 ปี

ย้อนหลัง

นายทอง อธิ์สรระนุกุล

กรรมการ

ปี 2526

58 ปี

ปริญญาตรี คณะบริหารธุรกิจ – การค้า สาขาวิชาการตลาดอุตสาหกรรม ,
Nanzan University , JAPAN

ประกาศนียบัตร Director Accreditation Program

สมาคมส่งเสริมสถาบันกรรมการบริษัทไทย

4.19%

บุตร นายวิทยา อธิ์สรระนุกุล และ นางพรดี อธิ์สรระนุกุล

พี่น้อง นายอภิชาติ อธิ์สรระนุกุล , นางพิมพ์ใจ อธิ์สรระนุกุล และ
นางพรทิพย์ เสรมจิ๋วธรรม

พ.ศ.2526 – ปัจจุบัน กรรมการ บมจ. ไทยสแตนดาร์ดไฟฟ้้า

พ.ศ.2529 – ปัจจุบัน กรรมการผู้จัดการ บจก. สิกคิด 1919

พ.ศ.2529 – ปัจจุบัน กรรมการ บมจ.อีโนเวทไบเบอร์ (ประเทศไทย)

พ.ศ.2536 – ปัจจุบัน กรรมการ บจก. โสคา-กนก อินเทอร์เน็ตชั่นแนล

พ.ศ.2538 – ปัจจุบัน กรรมการบริหาร บจก. โททาล ออยล์ (ประเทศไทย)

พ.ศ.2538 – ปัจจุบัน กรรมการ บจก. ชันโกลด์ โฮลดิ้ง

พ.ศ.2538 – ปัจจุบัน กรรมการ บจก. โดเอ อีโบบอก

พ.ศ.2538 – ปัจจุบัน กรรมการ บจก. โออาร์จี (เอพี) วิดีร์ช

พ.ศ.2539 – ปัจจุบัน รองประธานกรรมการ บจก. โดโด สิกคิด

พ.ศ.2539 – ปัจจุบัน กรรมการบริหาร บจก. เซ่งจ่วนสง

พ.ศ.2539 – ปัจจุบัน ประธานกรรมการ บจก. กลดิครอมเครื่อง

พ.ศ.2541 – ปัจจุบัน กรรมการ บจก.เคอะสตูดิโอ โปรดักชั่น

พ.ศ.2544 – ปัจจุบัน ประธานกรรมการ บจก.สมาร์ท สตาร์ดี โปรโมชั่น

พ.ศ.2544 – 2550 ประธานกรรมการ มูนนิชิกนก-โสกา

พ.ศ.2546 – ปัจจุบัน กรรมการ บจก.เอส.ค.ผลิตภัณฑ์จ่าย

พ.ศ.2549 – ปัจจุบัน กรรมการ บจก.บุษยพรพ

พ.ศ.2550 – ปัจจุบัน ประธานกรรมการบริหาร มูนนิชิกนก-โสกา

พ.ศ.2557 – ปัจจุบัน กรรมการ บจก.แมพิจิต ออโต้พาร์ท (ไทยแลนด์)

พ.ศ.2558 – ปัจจุบัน กรรมการ บจก.สตูดิโอ sss

พ.ศ.2558 – ปัจจุบัน กรรมการ บจก.โซนิค ดีไซน์ (ประเทศไทย)

พ.ศ.2558 – ปัจจุบัน องคมนตรีประศาสน์พันธ์ ศูนย์วิจัยเทคโนโลยีสารสนเทศไทย

พ.ศ.2560 – ปัจจุบัน ประธานกรรมการ บมจ.เอ็ม วัชั่น

6.ชื่อ – นามสกุล	นางพรทิพย์ เสรมฐีวรรณ
ตำแหน่ง	กรรมการ
วันที่ได้รับแต่งตั้ง	ปี 2533
อายุ	51 ปี
คุณวุฒิทางการศึกษา / ประวัติอบรม	ปริญญาตรี คณะพาณิชยศาสตร์และการบัญชี สาขาพาณิชยศาสตร์ จุฬาลงกรณ์มหาวิทยาลัย หลักสูตร Director Accreditation Program หลักสูตร Role of the Compensation Committee สมาคมส่งเสริมสถาบันกรรมการบริษัทไทย (IOD)
สัดส่วนการถือหุ้นในบริษัท	2.82%
ความสัมพันธ์ทางครอบครัว ระหว่างกรรมการและผู้บริหาร	บุตร นายวิชาญ ลีอิสสระบุญ และ นางพรดี ลีอิสสระบุญ พี่น้อง นายอภิชาติ ลีอิสสระบุญ ,นายพจน ลีอิสสระบุญ และ นางพิมพ์ใจ ลีอิสสระบุญ
ประสบการณ์ทำงานในระยะ 5 ปี ย้อนหลัง	พ.ศ.2533 – ปัจจุบัน กรรมการ บมจ. ไทยสแตนเลสการค้าไฟฟ้า พ.ศ.2528 – ปัจจุบัน กรรมการ บจก. เซ็งจ่วนสง พ.ศ.2533 – ปัจจุบัน กรรมการบริหาร บจก. อีทีอี 1919 พ.ศ.2533 – ปัจจุบัน กรรมการ บจก. แปซิฟิค อินดัสทรีส์ (ประเทศไทย) พ.ศ.2534 – ปัจจุบัน กรรมการ บมจ. อีโนว รับเบอร์ (ประเทศไทย) พ.ศ.2536 – ปัจจุบัน กรรมการ บจก. โสภาก-กนก อินเทอร์เน็ตชั่นเนล พ.ศ.2536 – ปัจจุบัน กรรมการ บจก. คลินิกโรคผิวหนัง พ.ศ.2539 – ปัจจุบัน กรรมการ บจก. ไคโค อิทธิผล พ.ศ.2546 – ปัจจุบัน กรรมการ บจก.เอส.เค.ผลิตภัณฑ์อาหาร พ.ศ.2549 – ปัจจุบัน กรรมการ บจก.ไอ อาร์ ซี (เอชซี) วิถีรัฐ
7.ชื่อ – นามสกุล	นายโทษ ทานะยะ
ตำแหน่ง	กรรมการ
วันที่ได้รับแต่งตั้ง	28 มิถุนายน 2555
อายุ	59 ปี
คุณวุฒิทางการศึกษา / ประวัติอบรม	ปริญญาตรี, คณะวิศวกรรมศาสตร์ Hosei University JAPAN
สัดส่วนการถือหุ้นในบริษัท	ไม่มี
ความสัมพันธ์ทางครอบครัว ระหว่างกรรมการและผู้บริหาร	ไม่มี
ประสบการณ์ทำงานในระยะ 5 ปี ย้อนหลัง	พ.ศ.2553 – 2554 กรรมการ Integrated Components Division Superintendent บจก. สแตนเลสอีเลคทริก พ.ศ.2554 – 2560 กรรมการ Research & Development & Technology Superintendent บจก.สแตนเลสอีเลคทริก พ.ศ.2555 – ปัจจุบัน กรรมการ บมจ.ไทยสแตนเลสการค้าไฟฟ้า พ.ศ.2555 – ปัจจุบัน กรรมการ บจก. เอสเซจ โลหิตัง คอร์ปอเรชั่น พ.ศ.2555 – ปัจจุบัน กรรมการ บจก. เทียนจีน สแตนเลส พ.ศ.2555 – ปัจจุบัน กรรมการ บจก.สแตนเลสอีเลคทริก ยูเอส

นายโทม ทานาณะ
(ต่อ)

พ.ศ.2555 – ปัจจุบัน กรรมการ บจก.ไอไอ สแตนเลย์
พ.ศ.2557- ปัจจุบัน กรรมการ บจก.เอเชียคอนสตรัคชั่นเตอร์นชั่นแนล
พ.ศ.2557- ปัจจุบัน กรรมการ บจก. สแตนเลย์อิเล็กทรอนิกส์ เซลส์ ออฟ อินเดีย พีวีที
พ.ศ.2557- ปัจจุบัน กรรมการ บจก.สแตนเลย์อิเล็กทรอนิกส์ เทคคิง (จีนเซ็น)
พ.ศ.2557- ปัจจุบัน กรรมการ บจก.สแตนเลย์อิเล็กทรอนิกส์ โซลคิง เอเชีย-แปซิฟิก พีทีอี
พ.ศ.2557- ปัจจุบัน กรรมการ บจก.สแตนเลย์อิเล็กทรอนิกส์ โคเรีย
พ.ศ.2557- ปัจจุบัน กรรมการ บจก.สแตนเลย์อิเล็กทรอนิกส์ (เอเชีย แปซิฟิก)
พ.ศ.2557- ปัจจุบัน กรรมการ บจก.วีเอคานา สแตนเลย์ อิเล็กทรอนิกส์
พ.ศ.2557- ปัจจุบัน กรรมการ บจก.ลูแม็กซ์ อินดัสทรี
พ.ศ.2557- ปัจจุบัน กรรมการ บจก.พีที อินโดนีเซีย สแตนเลย์ อิเล็กทรอนิกส์
พ.ศ.2558-ปัจจุบัน กรรมการ บจก.เทียนจิน สแตนเลย์ อิเล็กทรอนิกส์ เทคโน โลยี
พ.ศ.2560-ปัจจุบัน กรรมการผู้จัดการ บจก.สแตนเลย์อิเล็กทรอนิกส์

8.ชื่อ – นามสกุล
ตำแหน่ง
วันที่ได้รับแต่งตั้ง
อายุ
คุณวุฒิทางการศึกษา / ประวัติอบรม

สัดส่วนการถือหุ้นในบริษัท
ความสัมพันธ์ทางครอบครัว
ระหว่างกรรมการและผู้บริหาร
ประสบการณ์ทำงานในระยะ 5 ปี
ย้อนหลัง

นายอะซีโทซี อีโนะ
กรรมการ
4 กรกฎาคม 2557
57 ปี
ปริญญาตรี , คณะเศรษฐศาสตร์ การจัดการอุตสาหกรรม
มหาวิทยาลัยนิฮอน ประเทศญี่ปุ่น.

ไม่มี
ไม่มี

พ.ศ. 2528 - 2548 ผู้จัดการฝ่ายบัญชี บจก. สแตนเลย์อิเล็กทรอนิกส์
พ.ศ. 2551 – ปัจจุบัน ประธานกรรมการบริหาร บจก.สแตนเลย์ ทีเอแอล
พ.ศ. 2555 – ปัจจุบัน ประธานกรรมการบริหาร
บจก. สแตนเลย์อิเล็กทรอนิกส์ โซลคิง ออฟ อเมริกา
ประธานกรรมการบริหาร บจก. สแตนเลย์อิเล็กทรอนิกส์ โซลคิง ยุโรป
ประธานกรรมการบริหาร
บจก.สแตนเลย์อิเล็กทรอนิกส์ โซลคิง เอเชีย-แปซิฟิก พีทีอี
ประธานกรรมการบริหาร
บจก.สแตนเลย์อิเล็กทรอนิกส์ (ไชน่า) อินเวสเมนท์
พ.ศ. 2556 – ปัจจุบัน กรรมการ และ Chief Corporate Management Officer
บจก.สแตนเลย์อิเล็กทรอนิกส์
พ.ศ.2557 – ปัจจุบัน กรรมการ บจก.ไทยสแตนเลย์การ์ ฟิฟตี

9.ชื่อ - นามสกุล	นางอุบลดา วิชาชีวินานท์
ตำแหน่ง	กรรมการอิสระ และ ประธานกรรมการตรวจสอบ
วันที่ได้รับแต่งตั้ง	15 ตุลาคม 2542
อายุ	68 ปี
คุณวุฒิทางการศึกษา/	ปริญญาโท วิศวกรรมศาสตรมหาบัณฑิต คณะวิศวกรรมศาสตร์ Kyoto University JAPAN ปริญญาตรี วิศวกรรมศาสตรบัณฑิต คณะวิศวกรรมศาสตร์ Kyoto University JAPAN
ประวัติอบรม	ประกาศนียบัตร Director Certification Program , Audit Committee Program - สมาคมส่งเสริมสถาบันกรรมการบริษัทไทย (IOD)
สัดส่วนการถือหุ้นในบริษัท	ไม่มี
ความสัมพันธ์ทางครอบครัว	ไม่มี
ระหว่างกรรมการและผู้บริหาร	พ.ศ.2518 - 2550 อาจารย์ประจำภาควิชาวิศวกรรมไฟฟ้า จุฬาลงกรณ์มหาวิทยาลัย
ประสบการณ์ทำงานในระยะ 5 ปี	พ.ศ.2540 - 2557 กรรมการบริหาร สมาคมส่งเสริมเทคโนโลยี (ไทย-ญี่ปุ่น)
ย้อนหลัง	พ.ศ.2543 - ปัจจุบัน กรรมการอิสระ และประธานกรรมการตรวจสอบ บมจ. ไทยสแตนเลสการค้าไฟฟ้า
	พ.ศ.2550 - 2557 อธิการบดี สถาบันเทคโนโลยี ไทย-ญี่ปุ่น
	พ.ศ.2552 - ปัจจุบัน กรรมการตรวจสอบ บมจ.เอ็กซีโพลีพรอสตีท
	พ.ศ.2555 - ปัจจุบัน กรรมการ บริษัท วาซตะ เอ็กซ์ซูเรชั่น (ไทยแลนด์) จำกัด
10.ชื่อ - นามสกุล	นายโชคชัย หังชุกสินขนา
ตำแหน่ง	กรรมการอิสระ และ กรรมการตรวจสอบ
วันที่ได้รับแต่งตั้ง	31 มีนาคม 2543
อายุ	70 ปี
คุณวุฒิทางการศึกษา/	ปริญญาโท Business Administration (Quantitative Analysis & Financial) University Of Wisconsin (Madison Campus)
ประวัติอบรม	ปริญญาโทวิศวกรรมโยธา University Of Wisconsin At Madison , USA ปริญญาตรี วิศวกรรม (โยธาโครงสร้าง) จุฬาลงกรณ์มหาวิทยาลัย
	ประกาศนียบัตร Director Certification Program 3/2000
	Monitoring Fraud Risk Management 1/2009
	Audit Committee Program 28/2009 , Monitoring the Internal Audit Function 6/2009
	Monitoring the system of Internal Control and Risk Management 7/2009
	Monitoring the Quality of Financial Reporting 12/2010
	สมาคมส่งเสริมสถาบันกรรมการบริษัทไทย (IOD)
สัดส่วนการถือหุ้นในบริษัท	ไม่มี
ความสัมพันธ์ทางครอบครัว	ไม่มี
ระหว่างกรรมการและผู้บริหาร	พ.ศ.2543 - ปัจจุบัน กรรมการ และกรรมการตรวจสอบ บมจ. ไทยสแตนเลสการค้าไฟฟ้า
ประสบการณ์ทำงานในระยะ 5 ปี	พ.ศ.2546 - ปัจจุบัน กรรมการอิสระ และประธานกรรมการตรวจสอบ
ย้อนหลัง	บมจ.แอ็คควานซ์อินฟอร์เมชันเทคโนโลยี
	พ.ศ.2556 - ปัจจุบัน กรรมการอิสระ และกรรมการตรวจสอบ บจก.วิศกซ์ออร์ป โปรดักส์

11.ชื่อ – นามสกุล

คำทမ်း

วันที่ได้รับแต่งตั้ง

อายุ

คุณวุฒิทางการศึกษา

ประวัติอบรม

สัดส่วนการถือหุ้นในบริษัท

ความสัมพันธ์ทางครอบครัว

ระหว่างกรรมการและผู้บริหาร

ประสบการณ์ดำเนินงานในระยะ 5 ปี

ย้อนหลัง

นายสุชาติ พิทักษ์วานิช

กรรมการอิสระ และ กรรมการตรวจสอบ

7 มิถุนายน 2553

72 ปี

ปริญญาโท วิศวกรรมศาสตร์ไฟฟ้า Louisiana Tech University USA.

ปริญญาตรี วิศวกรรมศาสตร์ ไฟฟ้า จุฬาลงกรณ์มหาวิทยาลัย

ประกาศนียบัตร Director Certification Program , Audit Committee Program

Financial Statements for Director สมาคมส่งเสริมสถาบันกรรมการบริษัทไทย (IOD)

ไม่มี

ไม่มี

พ.ศ.2511 – 2513 วิศวกร การไฟฟ้าฝ่ายผลิตแห่งประเทศไทย

พ.ศ.2515 – 2549 บรรณารักษ์ช่างโท กองตรวจสอบ

ผู้อำนวยการ หน่วยพัฒนาการเชื่อมโยงอุตสาหกรรม

ผู้อำนวยการ กองส่งเสริมอุตสาหกรรม อีเลคทรอนิกส์และไฟฟ้า

ผู้อำนวยการ กองส่งเสริมอุตสาหกรรมเบา , ผู้ช่วยเหลือเชิงการ

ที่ปรึกษาการลงทุน

สำนักงานคณะกรรมการส่งเสริมการลงทุน (BOI)

พ.ศ.2549 – ปัจจุบัน ที่ปรึกษาคณะกรรมการ บมจ.นวนคร

พ.ศ.2549 – ปัจจุบัน กรรมการ สมาคมสโมสรนักการลงทุน

พ.ศ.2553 – ปัจจุบัน กรรมการอิสระ และ กรรมการตรวจสอบ บมจ.ไทยสแตนดาร์ดการ์ไฟฟ้า

พ.ศ.2554 – ปัจจุบัน กรรมการติดตามงานและประเมินผลดำเนินงาน กระทรวงอุตสาหกรรม

นายพิชญ์ สุชาธารัง

กรรมการอิสระ

7 มิถุนายน 2553

57 ปี

ปริญญาโทคณะนิติศาสตร์ University of Warwick , ENGLAND

ปริญญาโทคณะนิติศาสตร์ University of London , ENGLAND

ปริญญาตรีคณะนิติศาสตร์ มหาวิทยาลัยธรรมศาสตร์

ประกาศนียบัตร Director Certification Program

สมาคมส่งเสริมสถาบันกรรมการบริษัทไทย(IOD)

ไม่มี

ไม่มี

พ.ศ.2530 – 2548 ทนายความ / ทนายความหุ้นส่วน บจก. ที่ปรึกษากฎหมายสากล

พ.ศ.2548 – 2558 กรรมการ บจก. สำนักงานกฎหมายสยามซีที

พ.ศ.2553 – ปัจจุบัน กรรมการอิสระ บมจ. ไทยสแตนดาร์ดการ์ไฟฟ้า

พ.ศ.2558 – ปัจจุบัน กรรมการผู้จัดการ บจก. สำนักงานกฎหมายกรุงเทพ โกลบอล

12.ชื่อ – นามสกุล

คำทမ်း

วันที่ได้รับแต่งตั้ง

อายุ

คุณวุฒิทางการศึกษา /

ประวัติอบรม

สัดส่วนการถือหุ้นในบริษัท

ความสัมพันธ์ทางครอบครัว

ระหว่างกรรมการและผู้บริหาร

ประสบการณ์ดำเนินงานในระยะ 5 ปี

ย้อนหลัง

13.ชื่อ - นามสกุล

ตำแหน่ง

วันที่ได้รับแต่งตั้ง

อายุ

คุณวุฒิทางการศึกษา / ประวัติอบรม
 สังกัดส่วนการถือหุ้นในบริษัท
 ความสัมพันธ์ทางครอบครัว

ระหว่างกรรมการและผู้บริหาร

ประสบการณ์ทำงานในระยะ 5 ปี

ย้อนหลัง

นายอเล็ก มัดดี

ผู้จัดการใหญ่ส่วนงานการตลาด

22 พฤษภาคม 2558

54 ปี

ปริญญาตรี Department of Mechanical Engineering , Nihon University , JAPAN

ไม่มี

ไม่มี

พ.ศ.2543 – 2549 ผู้จัดการส่วนงานการตลาด 1
 บมจ.ไทยสแตนเลสคาร์ไฟฟ้า

พ.ศ.2549 – 2554 ผู้จัดการฝ่ายการตลาด 1
 บจก. สแตนเลส อีเลคทริก

พ.ศ.2554 – 2558 ผู้จัดการส่วนงานการตลาด 1
 บจก. สแตนเลส อีเลคทริก

พ.ศ.2558 – ปัจจุบัน ผู้จัดการใหญ่ ส่วนงานการตลาด บมจ.ไทยสแตนเลสคาร์ไฟฟ้า

14.ชื่อ - นามสกุล

ตำแหน่ง

วันที่ได้รับแต่งตั้ง

อายุ

คุณวุฒิทางการศึกษา / ประวัติอบรม
 สังกัดส่วนการถือหุ้นในบริษัท
 ความสัมพันธ์ทางครอบครัว

ระหว่างกรรมการและผู้บริหาร

ประสบการณ์ทำงานในระยะ 5 ปี

ย้อนหลัง

นายอะทสึยะ ทาวชิมา

ผู้จัดการใหญ่ส่วนงานแม่พิมพ์

1 กุมภาพันธ์ 2560

51 ปี

ปริญญาตรี คณะวิศวกรรมศาสตร์ , Nihon University , JAPAN

ไม่มี

ไม่มี

พ.ศ.2533 - 2542 โรงงานแม่พิมพ์ , สำนักงานวิจัยด้านเทคโนโลยีการผลิต ,
 สำนักงานวิจัยด้านฟิล์มและเคมี บจก. สแตนเลส อีเลคทริก

พ.ศ.2542 – 2553 หัวหน้าแผนก โรงงานแม่พิมพ์ , สำนักงานวิจัยและพัฒนาการออกแบบ ,
 สำนักงานเทคโนโลยีการผลิตแม่พิมพ์ บจก.สแตนเลส อีเลคทริก

พ.ศ.2553 – 2556 ที่ปรึกษา ส่วนงานแม่พิมพ์ บมจ.ไทยสแตนเลสคาร์ไฟฟ้า

พ.ศ.2556 – 2558 ผู้จัดการ ส่วนงานแม่พิมพ์ บมจ.ไทยสแตนเลสคาร์ไฟฟ้า

พ.ศ.2558 – 2560 ที่ปรึกษาระดับอาวุโส ส่วนงานแม่พิมพ์ บมจ.ไทยสแตนเลสคาร์ไฟฟ้า

พ.ศ.2560 – ปัจจุบัน ผู้จัดการใหญ่ส่วนงานแม่พิมพ์ บมจ.ไทยสแตนเลสคาร์ไฟฟ้า

การถือครองหุ้นบริษัทของกรรมการและผู้บริหารระดับสูง

รายชื่อ	ตำแหน่ง	จำนวนหุ้นที่ถือ ณ วันที่ 31 มีนาคม 2560	จำนวนหุ้นที่ถือ ณ วันที่ 31 มีนาคม 2561	จำนวนหุ้นที่ เปลี่ยนแปลง เพิ่มขึ้น (ลดลง) ในปี 2560	สัดส่วนการถือหุ้น ในบริษัท (%)
นายอภิชาติ อธิสสระบุณ คู่สมรส / บุตรซึ่งไม่บรรลุนิติภาวะ	ประธานกรรมการ และผู้จัดการใหญ่ ส่วนงานบริหาร	4,500,036	4,500,036	-	5.87
นายโคธิจ งามานะ คู่สมรส / บุตรซึ่งไม่บรรลุนิติภาวะ	ประธานกรรมการบริหาร	1,000	1,000	-	0.0013
นายทนง อธิสสระบุณ คู่สมรส / บุตรซึ่งไม่บรรลุนิติภาวะ	กรรมการ	3,208,920	3,208,920	-	4.19
นายทาชาโระ ชูบุญ คู่สมรส / บุตรซึ่งไม่บรรลุนิติภาวะ	กรรมการ และผู้จัดการใหญ่ ส่วนงานผลิตภัณฑ์ ส่องสว่างอาชนันท์	-	-	-	-
นางพิมพ์ใจ อธิสสระบุณ คู่สมรส / บุตรซึ่งไม่บรรลุนิติภาวะ	กรรมการ	2,170,370	2,170,370	-	2.84
นางพรทิพย์ ภรณ์สุวรรณ คู่สมรส / บุตรซึ่งไม่บรรลุนิติภาวะ	กรรมการ	2,162,670	2,162,670	-	2.82
นายศุภคนธา วิเศษธรมณ์ คู่สมรส / บุตรซึ่งไม่บรรลุนิติภาวะ	กรรมการอิสระ และ ประธานกรรมการตรวจสอบ	-	-	-	-
นายโชคชัย คังพูดสินธนา คู่สมรส / บุตรซึ่งไม่บรรลุนิติภาวะ	กรรมการอิสระ และ กรรมการตรวจสอบ	-	-	-	-
นายสุชาติ พิเศษวานิช คู่สมรส / บุตรซึ่งไม่บรรลุนิติภาวะ	กรรมการอิสระ และ กรรมการตรวจสอบ	-	-	-	-
นายพิชญ์ สุขาวรีชัย คู่สมรส / บุตรซึ่งไม่บรรลุนิติภาวะ	กรรมการอิสระ	-	-	-	-
นายตะวีโรจ อธิโนะ คู่สมรส / บุตรซึ่งไม่บรรลุนิติภาวะ	กรรมการ	-	-	-	-
นายใหญ่ ทานณะ คู่สมรส / บุตรซึ่งไม่บรรลุนิติภาวะ	กรรมการ	-	-	-	-
นายพิศศักดิ์ มัตติ คู่สมรส / บุตรซึ่งไม่บรรลุนิติภาวะ	ผู้จัดการใหญ่ ส่วนงานการตลาด	-	-	-	-
นายอะทธีระ ควาวินา คู่สมรส / บุตรซึ่งไม่บรรลุนิติภาวะ	ผู้จัดการใหญ่ ส่วนงานแม่พิมพ์	-	-	-	-
นายโคจิ โทบะฮาริ คู่สมรส / บุตรซึ่งไม่บรรลุนิติภาวะ	ผู้จัดการใหญ่ ศูนย์วิจัยและพัฒนา	-	-	-	-

7.4 ค่าตอบแทนกรรมการและผู้บริหาร

(1) ค่าตอบแทนที่เป็นตัวเงิน

บริษัทฯ มีนโยบายจ่ายค่าตอบแทนกรรมการ โดยพิจารณาตามความเหมาะสม เปรียบเทียบกับการจ่ายค่าตอบแทนกรรมการของบริษัทในตลาดหลักทรัพย์แห่งประเทศไทย ซึ่งเป็นบริษัทที่มีขนาดธุรกิจใกล้เคียงกันหรืออยู่ในกลุ่มอุตสาหกรรมเดียวกัน และเสนอต่อที่ประชุมผู้ถือหุ้นเพื่ออนุมัติ ส่วนนโยบายจ่ายค่าตอบแทนผู้บริหารระดับสูงจะพิจารณาจากความหน้าที่ความรับผิดชอบและ ผลปฏิบัติงานของแต่ละคน

(ก) ค่าตอบแทนกรรมการประจำปี 2560 เป็นดังนี้

รายชื่อกรรมการ	ตำแหน่ง	ค่าตอบแทนกรรมการ (บาท)		
		คณะกรรมการบริษัท	คณะกรรมการตรวจสอบ	รวม
1. นายอภิชาติ ถี้อิสสระนุกูล	ประธานกรรมการ	215,000	-	215,000
2. นายโคธิจิ นวงาโษะ	ประธานกรรมการบริหาร	215,000	-	215,000
3. นายทอง ถี้อิสสระนุกูล	กรรมการ	210,000	-	210,000
4. นายทาลาโอะ ชูชูมูระ	กรรมการ	215,000	-	215,000
5. นางพิมพ์ใจ ถี้อิสสระนุกูล	กรรมการ	210,000	-	210,000
6. นางพรทิพย์ เสรนจิ้วรณ	กรรมการ	205,000	-	205,000
7. นายถนุกุลดา วิสสิริวานนท์	กรรมการอิสระ และ ประธานกรรมการตรวจสอบ	215,000	405,000	620,000
8. นายโชคชัย คังสุกุลสินรนา	กรรมการอิสระ และ กรรมการตรวจสอบ	215,000	285,000	500,000
9. นายสุชาติ พิทักษ์วานิช	กรรมการอิสระ และ กรรมการตรวจสอบ	215,000	285,000	500,000
10. นายพิจารณ์ สุขกาวัฒน์	กรรมการอิสระ	210,000	5,000*	215,000
11. นายคะชิโรจิ อีโนะ	กรรมการ	195,000	-	195,000
12. นายโทรุ ทานาเบะ	กรรมการ	200,000	-	200,000
	รวม	2,520,000	980,000	3,500,000

หมายเหตุ บริษัทฯ ไม่มีคณะกรรมการชุดย่อยอื่น ๆ นอกจากกรรมการตรวจสอบ

*กรรมการอิสระร่วมประชุมกับกรรมการตรวจสอบ

(ข) ค่าตอบแทนผู้บริหาร ในปี 2560 บริษัทมีกรรมการบริหารจำนวน 6 ราย โดยได้จ่ายค่าตอบแทน ประกอบด้วย เงินเดือนและโบนัส ให้กับผู้บริหาร รวมทั้งสิ้น 43.93 ล้านบาท

(2) ค่าตอบแทนอื่น

- ไม่มี

7.5 บุคลากร

ณ วันที่ 31 มีนาคม 2561 บริษัทมีพนักงานทั้งหมด 2,997 คน โดยในปี 2560 บริษัทจ่ายผลตอบแทนให้แก่พนักงานจำนวนทั้งสิ้น 1,316.98 ล้านบาท เป็น เงินเดือน โบนัส ค่าล่วงเวลา เงินสมทบกองทุนสำรองเลี้ยงชีพ เงินประกันสังคม และสวัสดิการต่างๆ เช่น เงินช่วยเหลือค่าเดินทาง ค่าทำงานกะ เป็นต้น

หน่วยงาน	ชาย	หญิง	รวม
ฝ่ายบริหารและธุรการ	45	55	100
ฝ่ายการตลาด	20	24	44
ฝ่ายผลิต	1,525	1,302	2,827
พนักงานชาวญี่ปุ่น	26	-	26
รวม	1,616	1,381	2,997

จำนวนพนักงานรวมเพิ่มขึ้น 3.46 % จากปีที่แล้ว ในระยะ 3 ปีที่ผ่านมา บริษัทมีจำนวนพนักงานในระดับนี้และไม่มีการเปลี่ยนแปลงจำนวนพนักงานอย่างเป็นสาระสำคัญ

นโยบายในการพัฒนาพนักงาน

บริษัทจัดให้มีแผนการฝึกอบรมและพัฒนาพนักงานให้เหมาะสมกับทุกระดับ ทั้งด้านที่เกี่ยวข้องโดยตรงกับทักษะ การปฏิบัติงาน การบริหารจัดการ , ด้านการพัฒนาจิตใจ และ ด้านภาษาต่างประเทศ ซึ่งบริษัทได้ส่งพนักงานไปฝึกงาน และศึกษาดูงานในต่างประเทศ ได้แก่ ญี่ปุ่น สหรัฐอเมริกา และประเทศอื่นๆ อย่างสม่ำเสมอ ทั้งนี้ ในระยะเวลา 3 ปีที่ผ่านมา บริษัทไม่เคยมีความขัดแย้ง หรือ ข้อพิพาทใดๆ กับพนักงาน และได้รับรางวัลสถานประกอบการดีเด่นด้านแรงงานสัมพันธ์และด้านสวัสดิการแรงงาน ต่อเนื่องตั้งแต่ปี 2549 – 2560 และได้รับใบรับรองระบบมาตรฐานแรงงานไทย (มรท.8001-2546) ระดับสมบูรณ์ ขึ้นใหม่ จากกระทรวงแรงงาน

8. การกำกับดูแลกิจการ

8.1 นโยบายการกำกับดูแลกิจการ

คณะกรรมการบริษัทให้ความสำคัญกับการกำกับดูแลกิจการ เพื่อให้บริษัทมีความยั่งยืนทั้งด้านการค้าเงิน ธุรกิจอย่างโปร่งใส ชื่อสัตย์สุจริต มีการแข่งขันอย่างเป็นธรรม คำนึงถึงสิ่งแวดล้อมและสังคม

คณะกรรมการได้กำหนดนโยบาย สำหรับกรรมการ ผู้บริหาร และพนักงาน ได้แก่ นโยบายการกำกับดูแลกิจการ จรรยาบรรณของกรรมการและพนักงาน โดยได้จัดพิมพ์เป็นเอกสารและแจกจ่ายให้กรรมการ ผู้บริหาร และพนักงานเพื่อรับทราบและนำไปปฏิบัติอย่างทั่วถึง ทั้งนี้คณะกรรมการได้ทำการทบทวนนโยบาย กฎเกณฑ์และข้อบังคับต่างๆ เป็นประจำทุกปี

นโยบายการกำกับดูแลกิจการ

1. จัดให้มีแนวทางที่เกี่ยวกับจริยธรรมธุรกิจ หรือจรรยาบรรณ และจรรยาบรรณของกรรมการและพนักงาน เพื่อให้ถือปฏิบัติ และเฝ้าสังเกตถึงการปฏิบัติตามแนวทางดังกล่าวและพิจารณาทบทวนและปรับปรุงให้เป็นปัจจุบัน
2. กำหนดโครงสร้าง บทบาทหน้าที่ และความรับผิดชอบของคณะกรรมการ และผู้บริหาร อย่างชัดเจนและเหมาะสม
3. กำหนดให้คณะกรรมการมีการประเมินผลการปฏิบัติงานของตนเอง
4. จัดทำและรักษาไว้และทบทวนระบบการควบคุม ทั้งการควบคุมทางการเงิน การดำเนินงาน และการกำกับดูแลการปฏิบัติงานให้มีการปฏิบัติงานที่มีประสิทธิภาพลดน้อย ไปในลักษณะที่ถูกตั้งคำถามกฎหมาย และจริยธรรมที่ดี ตลอดจนการจัดการความเสี่ยงและการให้ความสำคัญกับสัญญาภาคผนวกสัญญาและรายการผลิตภัณฑ์ทั้งหลาย
5. ดำเนินการให้มีการเปิดเผยข้อมูลที่ถูกต้อง ครบถ้วน โปร่งใส และทันเวลา ให้แก่ผู้ถือหุ้นและผู้มีส่วนได้เสียได้รับสารสนเทศอย่างเท่าเทียมกัน
6. ให้มีระบบการรายงานทางการเงินและการตรวจสอบที่มีความเชื่อถือได้ ประเมินความเพียงพอของการควบคุมภายใน การจัดการความเสี่ยง และการติดตามให้มีการปฏิบัติงานที่มีประสิทธิภาพ
7. ดำเนินการให้มั่นใจว่าสิทธิของผู้ถือหุ้นและผู้มีส่วนได้เสีย ได้รับการคุ้มครองและปฏิบัติอย่างเท่าเทียม
8. ดูแลและจัดการแก้ปัญหาความขัดแย้งทางผลประโยชน์อย่างรอบคอบ และ โปร่งใส
9. จัดให้มีระบบการดูแลด้านสิ่งแวดล้อมและสังคม

คณะกรรมการบริหารจะรายงานผลการปฏิบัติตามนโยบายและเป้าหมายของบริษัท ที่สอดคล้องกับนโยบายของกลุ่ม สแตนด์ลีย์ซึ่งมีการกำหนดไว้เป็นแผนระยะยาว ระยะกลาง โดยแต่ละปีจะมีการกำหนดกลยุทธ์และเป้าหมายเชิงตัวเลขประจำปี อาทิ เป้าหมายด้านคุณภาพ ต้นทุน ความปลอดภัย เป็นต้น ซึ่งมีการพิจารณาถึงปัจจัยทั้งด้านบวกและด้านลบตลอดจนความเสี่ยงต่างๆ ที่ผู้มีส่วนเกี่ยวข้องจะให้ความสนใจ โดยจะมีการประชุมแถลงนโยบายประจำปีให้ผู้บริหาร และแจ้งให้พนักงานได้ทราบเป็นลายลักษณ์อักษร

8.2 คณะกรรมการชุดย่อย

บริษัทกำหนดโครงสร้างกรรมการและคุณสมบัติของคณะกรรมการไว้ในกฎบัตรคณะกรรมการ ดังนี้
คณะกรรมการของบริษัท ประกอบด้วย กรรมการ ไม่น้อยกว่า 5 คน กรรมการ ไม่น้อยกว่ากึ่งหนึ่งของ
จำนวน กรรมการทั้งหมดต้องมีถิ่นที่อยู่ในราชอาณาจักร ประกอบด้วย

1.กรรมการที่เป็นผู้บริหาร (Executive Director) : ซึ่งเป็นผู้มีส่วนเกี่ยวข้องกับการบริหารงานประจำ หรือมี
อำนาจลงนามผูกพันบริษัท

2.กรรมการที่ไม่ได้เป็นผู้บริหาร (Non-Executive Director) รวมทั้งกรรมการที่เป็นอิสระ โดยต้องมีกรรมการ
อิสระ อย่างน้อย 1 ใน 3 ของจำนวนกรรมการทั้งหมด และต้องไม่น้อยกว่า 3 คน

(1) โครงสร้างกรรมการ บริษัทมีกรรมการ 3 ชุด โดยกำหนดบทบาทหน้าที่ความรับผิดชอบกรรมการแต่ละ
ชุด ดังนี้

ก. คณะกรรมการบริษัท

โครงสร้างคณะกรรมการของบริษัท ณ วันที่ 31 มีนาคม 2561 มีกรรมการจำนวน 12 คน ประกอบด้วย

1.กรรมการที่เป็นผู้บริหาร (Executive Director) : ซึ่งเป็นผู้มีส่วนเกี่ยวข้องกับการบริหารงานประจำ หรือมี
อำนาจลงนามผูกพันบริษัท จำนวน 4 คน คิดเป็นสัดส่วนร้อยละ 33.33 ของกรรมการทั้งหมด

2.กรรมการที่ไม่ได้เป็นผู้บริหาร (Non-Executive Director) รวมทั้งกรรมการที่เป็นอิสระ จำนวน 8 คน คิด
เป็นสัดส่วน ร้อยละ 66.67 ของกรรมการทั้งหมด โดยมีกรรมการอิสระจำนวน 4 คน ซึ่งถือเป็นสัดส่วน 1 ใน 3 ของ
คณะกรรมการทั้งชุด เป็นไปตามข้อกำหนดของ พ.ร.บ. หลักทรัพย์และตลาดหลักทรัพย์ (ฉบับที่ 4) พ.ศ. 2551

กรรมการทุกท่านมีคุณสมบัติ ความรู้ ทักษะและประสบการณ์ความสามารถเฉพาะด้าน ที่จำเป็นต่อการดำเนิน
ธุรกิจของบริษัท และเข้าใจในการปฏิบัติหน้าที่ตามความรับผิดชอบของตน

กรรมการอิสระมีคุณสมบัติตามที่กำหนดโดย สำนักงานคณะกรรมการกำกับหลักทรัพย์และตลาดหลักทรัพย์
ขอบเขตและอำนาจหน้าที่ของคณะกรรมการ

คณะกรรมการบริษัท มีหน้าที่ และความรับผิดชอบในด้านกลยุทธ์องค์กร การกำกับดูแลกิจการ การบริหาร
ทรัพยากรบุคคล การรายงานทางการเงิน และการเปิดเผยข้อมูลและการสื่อสาร ดังนี้

1.กลยุทธ์องค์กร สอบทานให้คำแนะนำที่เหมาะสมเกี่ยวกับกลยุทธ์และ นโยบายที่สำคัญ วัตถุประสงค์ทาง
การเงินตลอดจนแผนงานต่างๆ และ งบประมาณของบริษัท และ ดูแลให้มีการปฏิบัติตามแผนงาน

2.การกำกับดูแลกิจการ จัดให้มีถ้อยแถลงเกี่ยวกับนโยบายหลักการกำกับดูแลกิจการของตนเองและมีการ
ประเมินผลการกำกับดูแลเป็นประจำ ดูแลให้มั่นใจว่าสิทธิของผู้อื่นได้เสีย ได้รับการคุ้มครองและปฏิบัติ สร้างความ
เข้าใจกับผู้มีส่วนได้เสียกลุ่มต่างๆ และ ขอความร่วมมือในการสร้างความมุ่งมั่นให้กับกิจการ

จัดให้มีระบบที่ให้ความมั่นใจว่ากิจกรรมต่างๆ ของบริษัท ได้ดำเนินไปในลักษณะที่ถูกต้องตามกฎหมายและ
จริยธรรมที่ดี

จัดให้มีแนวทางเกี่ยวกับจริยธรรมธุรกิจ หรือจรรยาบรรณ และเฝ้าสังเกตถึงการปฏิบัติตามแนวทางดังกล่าวโดย
กรรมการและพนักงานทุกคน และ พิจารณาทบทวนและปรับปรุงให้เป็นปัจจุบัน

จัดทำและรักษาไว้ และทบทวนระบบการควบคุมทั้งการควบคุมทางการเงิน การดำเนินงาน และการกำกับดูแลการปฏิบัติงาน ตลอดจนการจัดการความเสี่ยง และการให้ความสำคัญกับสัญญาณเตือนภัยล่วงหน้าและวอการผิดปกติทั้งหลาย

จัดให้มีงานตรวจสอบภายในแยกเป็นหน่วยงานหนึ่งของบริษัท และกำหนดบทบาท หน้าที่ และความรับผิดชอบอย่างชัดเจน

ดูแลให้มั่นใจว่าโครงสร้างและวิธีปฏิบัติต่างๆ ของคณะกรรมการที่เป็นอยู่ได้ปูทางไว้สำหรับการกำกับดูแลที่เหมาะสมและปฏิบัติงานอย่างมีจริยธรรมที่ดี และทำการเปลี่ยนแปลงเมื่อจำเป็น

สอดคล้องดูแลและจัดการแก้ปัญหาความขัดแย้งทางผลประโยชน์ของฝ่ายจัดการ คณะกรรมการ และผู้ถือหุ้นรวมทั้งการใช้สิทธิทรัพย์สินของบริษัท ในทางมิชอบ และการกระทำที่ไม่ถูกต้องในวอการระหว่างบุคคลที่เกี่ยวข้อง

3.การบริหารทรัพยากรบุคคล เลือก และ ประเมินผลงานของคณะกรรมการบริหารเป็นประจำทุกปี แต่งตั้งเลขานุการของบริษัท ซึ่งมีบทบาทหน้าที่ที่สำคัญเกี่ยวกับการประชุมคณะกรรมการและการประชุมผู้ถือหุ้น และให้คำแนะนำเกี่ยวกับข้อกฎหมายต่างๆ ที่เกี่ยวกับคณะกรรมการ

4.การรายงานทางการเงิน ให้มีระบบการรายงานทางการเงินและการตรวจสอบที่มีความเชื่อถือได้ ดูแลให้มีกระบวนการในการประเมินความเสี่ยงของการควบคุมภายใน การจัดการความเสี่ยง และ การติดตามให้มีการปฏิบัติงานที่มีประสิทธิภาพข้อบังคับบริษัท

กรรมการมีอำนาจหน้าที่รับผิดชอบจัดการกิจการของบริษัท มีการตัดสินใจและดูแลการดำเนินงานภายในขอบเขตและกฎหมาย, วัตถุประสงค์ และข้อบังคับของบริษัท เว้นแต่เรื่องต่อไปนี้จะต้องได้รับอนุมัติจากที่ประชุมผู้ถือหุ้นก่อน

- 1. เรื่องที่กฎหมายกำหนดให้ต้องโ้สินที่ประชุมผู้ถือหุ้น
- 2. การทำรายการที่เกี่ยวข้องกันเข้าเกณฑ์ที่ต้องขออนุมัติจากที่ประชุมผู้ถือหุ้น

คณะกรรมการของบริษัท มีวาระการดำรงตำแหน่งคราวละ 3 ปี เมื่อครบกำหนดออกคราวระ กรรมการอาจได้รับการพิจารณาเลือกตั้งให้กลับเข้ารับตำแหน่งอีกได้โดยที่ประชุมผู้ถือหุ้น

บริษัทมีการกำหนดให้กรรมการ ของบริษัทสามารถไปดำรงตำแหน่งกรรมการ ในบริษัทจดทะเบียนได้ไม่เกิน 5 แห่ง โดยไม่มีข้อกเว้นเพื่อการมีประสิทธิภาพในการปฏิบัติหน้าที่กรรมการ

ข. คณะกรรมการบริหาร

ประกอบด้วย กรรมการจำนวน 3 ท่าน และผู้บริหาร 3 ท่าน รวมเป็น จำนวน 6 ท่าน มีอำนาจ , หน้าที่และความรับผิดชอบ ในการกำหนดนโยบายและทิศทางบริหารงานของบริษัท และตรวจสอบผลดำเนินงานของบริษัท

ขอบเขตและอำนาจหน้าที่ของคณะกรรมการบริหาร

คณะกรรมการบริหาร มีหน้าที่กำหนดนโยบายและทิศทางการบริหารงานของบริษัท และตรวจสอบผลการดำเนินงานของบริษัท การอนุมัติแผนงานต่าง ๆ รวมทั้งการติดตามประเมินผลการดำเนินงาน เพื่อให้บรรลุวัตถุประสงค์ที่วางไว้

ก. คณะกรรมการตรวจสอบ

ประกอบด้วย กรรมการอิสระจำนวน 3 ท่าน ซึ่ง 1 ท่าน มีความรู้และประสบการณ์เพียงพอที่จะสามารถทำหน้าทีในการสอบทวนความน่าเชื่อถือของงบการเงินได้ ทั้งนี้ ได้กำหนดหน้าที่ความรับผิดชอบไว้อย่างชัดเจน ในกฎบัตรของคณะกรรมการตรวจสอบ และได้แก้ไขหน้าที่ความรับผิดชอบเพิ่มเติม เมื่อวันที่ 10 กุมภาพันธ์ 2560 เพื่อให้สอดคล้องตามประกาศตลาดหลักทรัพย์แห่งประเทศไทยเรื่อง คุณสมบัติและขอบเขตการดำเนินงานของคณะกรรมการตรวจสอบ พ.ศ. 2551 แล้ว

ขอบเขตและอำนาจหน้าที่ของกรรมการตรวจสอบ

1. สอบทานให้บริษัทมีการรายงานทางการเงินอย่างถูกต้องและเปิดเผยเพียงพอ
2. สอบทานให้บริษัทมีระบบการควบคุมภายใน (Internal Control) และระบบการตรวจสอบภายใน (Internal Audit) ที่เหมาะสมและมีประสิทธิภาพและพิจารณาความเป็นอิสระของหน่วยงานตรวจสอบภายใน ตลอดจนให้ความเห็นชอบในการพิจารณาแต่งตั้ง โยกย้าย เลิกจ้างหัวหน้าหน่วยงานตรวจสอบภายใน หรือหน่วยงานอื่นใดที่รับผิดชอบเกี่ยวกับการตรวจสอบภายใน
3. สอบทานการปฏิบัติตามนโยบายต่อต้านการทุจริตคอร์รัปชั่นของบริษัท
4. สอบทานให้บริษัทปฏิบัติตามกฎหมายว่าด้วยหลักทรัพย์และตลาดหลักทรัพย์ ข้อกำหนดของตลาดหลักทรัพย์และกฎหมายที่เกี่ยวข้องกับธุรกิจของบริษัท
5. พิจารณา คัดเลือก เสนอแต่งตั้งบุคคลซึ่งมีความเป็นอิสระเพื่อทำหน้าที่เป็นผู้สอบบัญชีของบริษัทและเสนอค่าตอบแทนของบุคคลดังกล่าว รวมทั้งเข้าร่วมประชุมกับผู้สอบบัญชีโดยไม่มีฝ่ายจัดการเข้าร่วมประชุมด้วย อย่างน้อยปีละ 1 ครั้ง
6. พิจารณารายการที่เกี่ยวโยงกันหรือรายการที่อาจมีความขัดแย้งทางผลประโยชน์ให้เป็นไปตามกฎหมายและข้อกำหนดของตลาดหลักทรัพย์ ทั้งนี้เพื่อให้อย่างมั่นใจว่ารายการดังกล่าวเหมาะสมผลและเป็นประโยชน์สูงสุดต่อบริษัท
7. จัดทำรายงานของคณะกรรมการตรวจสอบโดยเปิดเผยไว้ในรายงานประจำปีของบริษัท ซึ่งรายงานดังกล่าวต้องลงนามโดยประธานคณะกรรมการตรวจสอบ และต้องประกอบด้วยข้อมูลอย่างน้อยดังต่อไปนี้
 - ความเห็นเกี่ยวกับความถูกต้องครบถ้วน เป็นที่เชื่อถือได้ของรายงานทางการเงินของบริษัท
 - ความเห็นเกี่ยวกับความเพียงพอของระบบการควบคุมภายในของบริษัท
 - ความเห็นเกี่ยวกับการปฏิบัติตามกฎหมายว่าด้วยหลักทรัพย์และตลาดหลักทรัพย์ ข้อกำหนดของตลาดหลักทรัพย์ หรือกฎหมายที่เกี่ยวข้องกับธุรกิจของบริษัท
 - ความเห็นเกี่ยวกับความเหมาะสมของผู้สอบบัญชี
 - ความเห็นเกี่ยวกับรายการที่อาจมีความขัดแย้งทางผลประโยชน์
- จำนวนการประชุมคณะกรรมการตรวจสอบและการเข้าร่วมประชุมของกรรมการตรวจสอบแต่ละท่าน
- ความเห็นหรือข้อสังเกต โดยรวมที่คณะกรรมการตรวจสอบได้รับจากการปฏิบัติหน้าที่ตามกฎหมาย
- รายการอื่นใดที่เห็นว่าผู้ถือหุ้นและผู้ลงทุนทั่วไปควรรู้อยู่ ภายใต้ขอบเขตหน้าที่และความรับผิดชอบที่ได้รับมอบหมายจากคณะกรรมการบริษัท

8.ปฏิบัติกรอื่นใดตามที่คณะกรรมการของบริษัทมอบหมายด้วยความเห็นชอบจากคณะกรรมการตรวจสอบ

- (2) รายชื่อกรรมการตรวจสอบที่มีความรู้และประสบการณ์ในการสอบทานงบการเงินของบริษัท คือ
- นายโชคชัย ตังฑูตสินธนา**
พ.ศ.2543 – ปัจจุบัน กรรมการ และกรรมการตรวจสอบ บมจ. ไทยสแตนเลสคาร์ไฟฟา
พ.ศ.2546 – ปัจจุบัน กรรมการอิสระ และประธานกรรมการตรวจสอบ
บมจ. แอ็ควานซึนฟอร์หมชั่นเทคโนโลยี
พ.ศ.2556 – ปัจจุบัน กรรมการอิสระ และกรรมการตรวจสอบ บจก. วิทย์คอร์ป โปรดักส์

คณะกรรมการตรวจสอบปฏิบัติหน้าที่โดยมีหน่วยงานตรวจสอบภายในของบริษัทที่รายงานตรงต่อ คณะกรรมการตรวจสอบเป็นหน่วยงานปฏิบัติ นอกจากนี้คณะกรรมการตรวจสอบยังสามารถขอคำปรึกษาจากที่ปรึกษาภายนอกที่เป็นอิสระได้โดยบริษัทเป็นผู้ออกค่าใช้จ่ายให้ทั้งหมด

การประชุมคณะกรรมการตรวจสอบ อย่างน้อยต้องมีการประชุมคณะกรรมการตรวจสอบ 3 เดือน ต่อ 1 ครั้ง และอาจมีการประชุมเพิ่มเติมในกรณีที่มีความจำเป็น และสามารถเชิญผู้บริหารหรือผู้มีส่วนเกี่ยวข้องในเรื่องต่างๆ เข้ามาสอบถามรายละเอียดโดยตรงได้ในที่ประชุม และ ต้องมีการประชุมกับผู้สอบบัญชีโดยไม่มีฝ่ายบริหารเข้าร่วมประชุมด้วย อย่างน้อยปีละ 1 ครั้ง

ในรอบปีบัญชี 2560 ได้มีการประชุมคณะกรรมการตรวจสอบจำนวน 9 ครั้ง โดยในการประชุมแบ่งเป็น

- 5 ครั้ง เป็นการประชุมร่วมกับ ผู้สอบบัญชี ผู้บริหารและ หน่วยงานตรวจสอบภายในของบริษัท
 - 4 ครั้ง เป็นการประชุมร่วมกับ ผู้สอบบัญชี โดยไม่มีฝ่ายบริหารเข้าร่วมประชุมด้วย
- รายละเอียดการเข้าร่วมประชุมของกรรมการตรวจสอบแต่ละท่านเป็นดังนี้

รายชื่อกรรมการ	ตำแหน่ง	การประชุมคณะกรรมการตรวจสอบ	
		จำนวนครั้ง การประชุม	จำนวนครั้ง ที่เข้าร่วมประชุม
นายกฤษฎา วิกิธีรานนท์	ประธานกรรมการตรวจสอบ	9	9
นายโชคชัย ตังฑูตสินธนา	กรรมการตรวจสอบ	9	9
นางสุชาติ พิเศษฐาวณิช	กรรมการตรวจสอบ	9	9

8.3 การสรรหาและแต่งตั้งกรรมการและผู้บริหารระดับสูงสุด

การพิจารณาคัดเลือกผู้ดำรงตำแหน่งกรรมการของบริษัท ไม่ได้ผ่านคณะกรรมการสรรหา เนื่องจากบริษัท อยู่ระหว่างพิจารณาจัดตั้งคณะกรรมการสรรหา อย่างไรก็ตามในการพิจารณาสรรหากรรมการ คณะกรรมการจะพิจารณาคุณสมบัติ ซึ่งเป็นไปตามข้อบังคับคณะกรรมการบริษัท หมวดกระบวนการสรรหาและแต่งตั้งกรรมการ โดยมีเกณฑ์ในการพิจารณาคัดเลือกดังนี้

1. มีคุณสมบัติตามที่กฎหมายกำหนด (พระราชบัญญัติบริษัทมหาชนจำกัดและพระราชบัญญัติหลักทรัพย์และตลาดหลักทรัพย์)
 2. มีความรู้, ประสบการณ์ ความเชี่ยวชาญ ที่จำเป็นต่อการดำเนินธุรกิจของบริษัท
 3. มีภาวะผู้นำ ทัศนคติ และ สามารถแสดงความคิดเห็นอย่างอิสระจากฝ่ายจัดการและกลุ่มที่มีผลประโยชน์อื่นใด
 4. มีคุณธรรม และ จริยธรรม ประพฤติการทำงานโปร่งใส ไม่ด่างพร้อย
 5. มีเวลาเพียงพอในการปฏิบัติหน้าที่กรรมการของบริษัท โดยกำหนดจำนวนบริษัทจดทะเบียนที่กรรมการแต่ละท่านจะไปดำรงตำแหน่งเป็นกรรมการไม่เกิน 5 บริษัท โดยไม่มีข้อยกเว้น
 6. มิได้เป็นกรรมการหรือผู้บริหาร ในบริษัทที่มีความขัดแย้งทางผลประโยชน์กับบริษัท ทั้งนี้บริษัท ไม่มีข้อจำกัดคุณสมบัติกรรมการ ในด้านเพศและ อายุ เพื่อให้เกิดความหลากหลายของโครงสร้างของคณะกรรมการ
- การแต่งตั้งเป็นกรรมการบริษัทให้ดำเนินการตามข้อกำหนดของพระราชบัญญัติบริษัทมหาชนจำกัด

(1) กรรมการอิสระ

เกณฑ์ในการคัดเลือกกรรมการอิสระ

- คุณสมบัติของกรรมการอิสระ

บริษัท ได้กำหนดนิยามของกรรมการอิสระ ไว้เทียบเท่ากับประกาศของคณะกรรมการกำกับตลาดทุน ทจ. 4/2552 ข้อ (16) หลักเกณฑ์ของกรรมการอิสระ ดังนี้

1. ถือหุ้นไม่เกินร้อยละ 1 ของจำนวนหุ้นที่มีสิทธิออกเสียงทั้งหมดของบริษัท บริษัทใหญ่ บริษัทย่อย บริษัทร่วมผู้ถือหุ้นรายใหญ่ หรือผู้มีอำนาจควบคุมบริษัท ทั้งนี้ให้นับรวมการถือหุ้นของผู้ที่เกี่ยวข้องของกรรมการอิสระรายนั้น ๆ ด้วย

2. ไม่เป็นหรือเคยเป็นกรรมการที่มีส่วนร่วมบริหารงาน ลูกจ้าง พนักงาน ที่ปรึกษาที่ได้เงินเดือนประจำ หรือผู้มีอำนาจควบคุมของบริษัท บริษัทใหญ่ บริษัทย่อย บริษัทร่วม บริษัทย่อยลำดับเดียวกัน ผู้ถือหุ้นรายใหญ่ หรือของผู้มีอำนาจควบคุมบริษัท เว้นแต่จะได้พ้นจากกรณีลักษณะดังกล่าวมาแล้วไม่น้อยกว่า 2 ปี ทั้งนี้ลักษณะต้องห้ามดังกล่าว ไม่รวมกรณีที่กรรมการอิสระเคยเป็นข้าราชการ หรือที่ปรึกษาของส่วนราชการซึ่งเป็นผู้ถือหุ้นรายใหญ่ หรือผู้มีอำนาจควบคุมของบริษัท

3. ไม่เป็นบุคคลที่มีความสัมพันธ์ทางสายโลหิต หรือโคจรจกตะเยียนตามกฎหมาย ในลักษณะที่เป็นบิดา มารดา คู่สมรส พี่น้อง และ บุตร รวมทั้งคู่สมรสของบุตร ของผู้บริหาร ผู้ถือหุ้นรายใหญ่ ผู้มีอำนาจควบคุมหรือบุคคลที่จะได้รับการเสนอให้เป็นผู้บริหารหรือผู้มีอำนาจควบคุมของบริษัท หรือบริษัทย่อย

4. ไม่มีหรือเคยมีความสัมพันธ์ทางธุรกิจกับบริษัท บริษัทใหญ่ บริษัทย่อย บริษัทร่วม ผู้ถือหุ้นรายใหญ่ หรือผู้มีอำนาจควบคุมของบริษัท ในลักษณะที่อาจเป็นการขัดขวางการใช้วารณาณอย่างอิสระคน รวมทั้งไม่เป็นหรือเคยเป็นผู้ถือหุ้นที่มีนัย หรือผู้มีอำนาจควบคุมของมีความสัมพันธ์ทางธุรกิจกับบริษัท บริษัทใหญ่ บริษัทย่อย บริษัทร่วม ผู้ถือหุ้นรายใหญ่ หรือ ผู้มีอำนาจควบคุมของบริษัท เว้นแต่จะได้พ้นจากการมีลักษณะดังกล่าวมาแล้วไม่น้อยกว่า 2 ปี

ความสัมพันธ์ทางธุรกิจ รวมถึงการที่ราชการทางการค้าที่กระทำเพื่อเป็นปกติเพื่อประกอบกิจการ การเช่า หรือให้เช่าอสังหาริมทรัพย์ การเช่าหรือให้เช่าอสังหาริมทรัพย์ รายการเกี่ยวกับสินทรัพย์หรือบริการ หรือการให้หรือรับความช่วยเหลือทางการเงิน ด้วยการรับหรือให้กู้ยืม ค่าประกัน การให้สินทรัพย์เป็นหลักประกันหนี้สิน รวมถึงพฤติการณ์อื่นที่ตนเองเดียวกัน ซึ่งเป็นผลให้บริษัทหรือคู่สัญญามีภาระหนี้ที่ต้องชำระต่ออีกฝ่ายหนึ่ง ตั้งแต่ 3% ของสินทรัพย์ที่มีตัวตนสุทธิของบริษัท หรือตั้งแต่ 20 ล้านบาทขึ้นไป แล้วแต่จำนวนใดจะต่ำกว่า ทั้งนี้การคำนวณภาระหนี้ดังกล่าวให้เป็นไปตามวิธีการคำนวณมูลค่าของรายการที่เกี่ยวข้องกันคนประกาศคณะกรรมการตลาดทุนว่าด้วยหลักเกณฑ์ในการทำรายการที่เกี่ยวข้องกัน โดยอนุโลม แต่ในการพิจารณาภาระหนี้ดังกล่าว ให้นับรวมภาระหนี้ที่เกิดขึ้นในระหว่างหนึ่งปีก่อนวันที่มีความสัมพันธ์ทางธุรกิจกับบุคคลเดียวกัน

5. ไม่เป็นหรือเคยเป็นผู้สอบบัญชีของบริษัท บริษัทใหญ่ บริษัทย่อย บริษัทร่วม ผู้ถือหุ้นรายใหญ่ หรือผู้มีอำนาจควบคุมของบริษัท และไม่เป็นผู้ถือหุ้นที่มีนัย ผู้มีอำนาจควบคุม หรือหุ้นส่วนของสำนักงานสอบบัญชี ซึ่งมีผู้สอบบัญชีของบริษัท บริษัทใหญ่ บริษัทย่อย บริษัทร่วม ผู้ถือหุ้นรายใหญ่ หรือผู้มีอำนาจควบคุมบริษัทสังกัดอยู่ เว้นแต่จะได้พ้นจากการมีลักษณะดังกล่าวมาแล้วไม่น้อยกว่า 2 ปี

6. ไม่เป็นหรือเคยเป็นผู้ให้บริการทางวิชาชีพใด ๆ รวมถึงการให้บริการเป็นที่ปรึกษากฎหมายหรือที่ปรึกษาทางการเงิน ซึ่งได้รับค่าบริการเกินกว่า 2 ล้านบาทต่อปีจากบริษัท บริษัทใหญ่ บริษัทย่อย บริษัทร่วม ผู้ถือหุ้นรายใหญ่ หรือผู้มีอำนาจควบคุมบริษัท และไม่เป็นผู้ถือหุ้นที่มีนัย ผู้มีอำนาจควบคุม หรือหุ้นส่วนของผู้ให้บริการทางวิชาชีพนั้นด้วย เว้นแต่จะ ได้พ้นจากการมีลักษณะดังกล่าวมาแล้วไม่น้อยกว่า 2 ปี

7. ไม่เป็นกรรมการที่ได้รับการแต่งตั้งเป็นตัวแทนของกรรมการของบริษัท ผู้ถือหุ้นรายใหญ่ หรือผู้ถือหุ้น ซึ่งเป็นผู้ที่เกี่ยวข้องกับผู้ถือหุ้นรายใหญ่

8. ไม่ประกอบกิจการที่มีสภาพอย่างเดียวกันและเป็นการแข่งขันที่มีนัยกับกิจการของบริษัท หรือบริษัทย่อย หรือไม่ถือหุ้นส่วนที่มีนัยในห้างหุ้นส่วน หรือเป็นกรรมการที่มีส่วนร่วมบริหารงาน ลูกจ้าง พนักงาน ที่ปรึกษาที่รับเงินเดือนประจำ หรือถือหุ้นเกิน 1% ของจำนวนหุ้นที่มีสิทธิออกเสียงทั้งหมดของบริษัทอื่น ซึ่งประกอบกิจการที่มีสภาพอย่างเดียวกันและเป็นการแข่งขันที่มีนัยกับกิจการของบริษัทหรือบริษัทย่อย

9. ไม่มีลักษณะอื่นใดที่ทำให้ไม่สามารถให้ความเห็นอย่างเป็นอิสระเกี่ยวกับการดำเนินงานของบริษัท

- กระบวนการสรรหาคณะกรรมการอิสระ

การพิจารณาคัดเลือกผู้ดำรงตำแหน่งกรรมการอิสระของบริษัท ไม่ได้ผ่านคณะกรรมการสรรหา เนื่องจากบริษัทอยู่ในระหว่างพิจารณาจัดตั้งคณะกรรมการสรรหา อย่างไรก็ตามในการพิจารณาสรรหากรรมการอิสระ คณะกรรมการจะพิจารณาจาก คุณสมบัติ ความรู้ความสามารถ และประสบการณ์ที่จำเป็นต่อการดำเนินธุรกิจของบริษัท ทั้งนี้บริษัทไม่มีข้อจำกัดคุณสมบัติกรรมการในด้านเพศ , อายุ และบริษัทยังไม่มีนโยบายกำหนดจำนวนปี การเป็นกรรมการอิสระ

- ความสัมพันธ์ทางธุรกิจของกรรมการอิสระ มี ดังนี้

1. บริษัทใช้บริการทางกฎหมายกับ บริษัท สำนักงานกฎหมายกรุงเทพ โกลบอล จำกัด ที่ นายพิจรณ์ สุขาวังมี เป็นกรรมการ โดยในปี 2560 เป็นจำนวนเงิน 0.78 ล้านบาท ทั้งนี้ ราชการดังกล่าว ไม่เกิน จากคุณสมบัติที่บริษัทระบุไว้

องค์ประกอบการเลือกตั้งกรรมการบริษัทผ่านที่ประชุมผู้ถือหุ้น ตามข้อบังคับบริษัท กำหนดไว้ดังนี้

1. ให้ที่ประชุมผู้ถือหุ้นลงคะแนนเสียงเลือกตั้งกรรมการจากผู้ถือหุ้น หรือบุคคลอื่นซึ่งมิใช่ผู้ถือหุ้น โดยผู้ถือหุ้น 1 คน มีคะแนนเสียงเท่ากับ 1 หุ้น ต่อ 1 เสียง
 2. ผู้ถือหุ้นจะต้องใช้คะแนนเสียงที่มีอยู่ทั้งหมดเลือกตั้งบุคคลเดียวหรือหลายคนเป็นกรรมการก็ได้ แต่จะแบ่งคะแนนเสียงให้แก่ผู้ใดมากที่สุดเพียงใดไม่ได้ ทั้งนี้ให้ลงคะแนนเสียงเลือกตั้งกรรมการเป็นรายบุคคล
 3. บุคคลที่ได้รับคะแนนเสียงสูงสุดตามลำดับลงมาเป็นผู้ได้รับการเลือกตั้งเป็นกรรมการเท่าจำนวน กรรมการที่จะพึงมีหรือจะพึงเลือกตั้งในครั้งนั้น ในกรณีที่บุคคลที่ได้รับการเลือกตั้งในลำดับถัดมามีคะแนนเสียงเท่ากับเกินจำนวนกรรมการที่จะพึงมีหรือจะพึงเลือกตั้งในครั้งนั้น ให้ประธานที่ประชุมเป็นผู้ออกเสียงชี้ขาด
 4. ในกรณีที่ตำแหน่งกรรมการว่างลงเพราะเหตุอื่น นอกจากถึงคราวออกตามวาระให้คณะกรรมการเลือกบุคคลซึ่งมีคุณสมบัติ และไม่มีลักษณะต้องห้ามตามกฎหมายบริษัทมาชดเชยเข้าเป็นกรรมการแทนในการประชุมคณะกรรมการคราวถัดไป เว้นแต่วาระของกรรมการเหลือน้อยกว่า 2 เดือน บุคคลที่เข้าเป็นกรรมการแทน จะอยู่ในตำแหน่งกรรมการได้เพียงวาระที่เหลืออยู่ของกรรมการที่คนแทน และมติการแต่งตั้งบุคคลเป็น กรรมการดังกล่าว ต้องประกอบด้วยคะแนนเสียงไม่น้อยกว่า 3 ใน 4 ของจำนวนกรรมการที่เหลืออยู่
- แผนสืบทอดตำแหน่ง บริษัทอยู่ในระหว่างศึกษาการเตรียมการในเรื่องแผนสืบทอดตำแหน่ง

8.4 การกำกับดูแลการดำเนินงานของบริษัทย่อยและบริษัทร่วม

(1) กลไกในการกำกับดูแลกิจการในบริษัทย่อยและบริษัทร่วม

บริษัทแต่งตั้งตัวแทนของบริษัทในระดับผู้บริหารไปเป็นกรรมการ ในบริษัทย่อย บริษัทร่วม และบริษัทที่ได้ถือหุ้นอยู่ โดยมีนโยบายในการมีส่วนร่วมรับทราบในการบริหารจัดการของบริษัทเหล่านี้ ให้ผู้บริหารและความช่วยเหลือตามความเหมาะสมและเห็นชอบจากคณะกรรมการบริษัท โดยไม่มีวัตถุประสงค์เพื่อแทรกแซงหรือครอบงำกิจการเหล่านี้

- (2) ข้อตกลงกับผู้ถือหุ้นอื่นในการบริหารจัดการบริษัทย่อยและบริษัทร่วม
- ไม่มี

8.5 การดูแลเรื่องการเปิดเผยข้อมูลภายใน

คณะกรรมการบริษัท ได้กำหนดมาตรการป้องกันการใช้ข้อมูลภายใน ดังนี้

กำหนดมติให้กรรมการ ผู้บริหาร หรือพนักงาน นำข้อมูลภายในไปใช้เพื่อประโยชน์ส่วนตนและกำหนดห้ามพนักงานซึ่งอยู่ในหน่วยงานที่รับทราบข้อมูลภายใน ผู้บริหาร และ กรรมการบริษัท ซื้อขายหลักทรัพย์ของบริษัทภายใน 1 เดือน ก่อนมีการเปิดเผยงบการเงิน หรือสารสนเทศแก่สาธารณชน และ ภายใน 24 ชั่วโมง หลังการเปิดเผยงบการเงิน หรือสารสนเทศ โดยกำหนดไว้ในจรรยาบรรณของกรรมการและพนักงานบริษัท ซึ่งรวมถึงการกำหนดให้กรรมการ ผู้บริหารและ ผู้จัดการฝ่ายบัญชี ต้องรายงานจำนวนหุ้นของบริษัท ที่ตนมีอยู่ให้คณะกรรมการทราบทุกครั้งที่มีการประชุมคณะกรรมการ บริษัทยังไม่ได้กำหนดนโยบายให้กรรมการและผู้บริหารระดับสูงต้องแจ้งเกี่ยวกับการซื้อขายหุ้นอย่างน้อย 1 วันล่วงหน้าก่อนทำการซื้อขายต่อคณะกรรมการ

บริษัทออกนโยบายความมั่นคงสารสนเทศ ซึ่งครอบคลุมการรักษาและควบคุมข้อมูลของบริษัท รวมถึงการรักษาความลับของลูกค้า โดยมีหน่วยงานระบบสารสนเทศเป็นผู้ดูแลการเข้าถึงข้อมูลต่าง ๆ ตลอดจนควบคุมอุปกรณ์และ โปรแกรมที่ใช้กับระบบคอมพิวเตอร์ภายในบริษัทที่ได้รับการอนุญาตจากหน่วยงานระบบสารสนเทศเท่านั้น และผู้จัดการฝ่ายของหน่วยงานดังกล่าวจะมีการทบทวนนโยบาย ตรวจสอบและประเมินอย่างน้อยปีละ 1 ครั้ง และนำเสนอต่อคณะกรรมการบริหารความเสี่ยง และคณะกรรมการบริหาร ต่อไป ทั้งนี้สำนักงานตรวจสอบภายในมีการตรวจสอบปีละ 1 ครั้ง

บริษัทเพิ่มมาตรการรักษาความลับ ในการควบคุมทางด้านกายภาพ ด้วยการขอความร่วมมือผู้ที่เข้ามาติดต่อในบริษัททุกรายการใช้อุปกรณ์ที่สามารถถ่ายภาพได้ในบริเวณบริษัท และ การถ่ายภาพในบริษัทต้องได้รับอนุญาตในทุกกรณี รวมถึงการห้ามนำอุปกรณ์บันทึกเสียง อุปกรณ์สื่อสาร หรือ อุปกรณ์ที่สามารถถ่ายภาพได้เข้ามาในพื้นที่ควบคุมเข้มงวด อาทิ ฝ่ายวิจัยและพัฒนา ฝ่ายพัฒนาผลิตภัณฑ์ใหม่ และ ฝ่ายวิศวกรรมการผลิต

8.6 ค่าตอบแทนผู้สอบบัญชี

- (1) ค่าตอบแทนจากการสอบบัญชี

บริษัทจ่ายค่าตอบแทนการสอบบัญชีของบริษัทในรอบปีที่นำมาให้กับผู้สอบบัญชีของบริษัท โพรวิซิโอเนอริเอสส์คูเปอร์ส์ เอบีเอส จำกัด จำนวนเงินรวม 2.05 ล้านบาท

- (2) ค่าตอบแทนอื่น

- ค่าตรวจสอบการปฏิบัติตามเงื่อนไขของบัตรส่งเสริมการลงทุน เป็นเงิน 0.23 ล้านบาท
- ค่าตรวจสอบการปฏิบัติการทำลายสินค้าคงเหลือ เป็นเงิน 0.05 ล้านบาท
- ค่าตรวจสอบการปฏิบัติการตรวจสอบบัญชี บริษัท เวียดนามสแตนเลส อิเล็กทริก จำกัด เป็นเงิน 0.20 ล้านบาท

การปฏิบัติตามหลักการกำกับดูแลกิจการที่ดีในเรื่องอื่นๆ

ตามที่บริษัทได้กำหนดควมวิสัยทัศน์ ของบริษัท และ จรรยาบรรณของกรรมการและพนักงาน เพื่อให้ยึดถือเป็นแนวทางในการปฏิบัติงาน ที่มุ่งหวังให้รักษาไว้ซึ่งเกียรติยศ และ คุณค่าในการทำงานและเพื่อป้องกันความเสียหายที่อาจเกิดขึ้นจากการประพฤติมิชอบของบุคคลในบริษัท โดยจัดพิมพ์เป็นคู่มือให้กรรมการ, ผู้บริหารและพนักงานรับทราบและถือปฏิบัติ ทั้งนี้ ได้บรรจุเรื่องวิสัยทัศน์และ จรรยาบรรณไว้ในหลักสูตรปฐมนิเทศน์ ของกรรมการ, ผู้บริหาร และ พนักงานใหม่ ซึ่งได้เปิดเผยรายละเอียดไว้ในเว็บไซต์ (www.thaistanley.com) ของบริษัท ด้วย

คณะกรรมการได้ปฏิบัติตามหลักการกำกับดูแลกิจการที่ดี โดยสรุปสาระสำคัญในการดำเนินการแบ่งเป็นหัวข้อได้ดังนี้

1.สิทธิของผู้ถือหุ้น (Rights of Shareholders)

บริษัทฯ มีนโยบายที่จะดำเนินการเพื่อรักษาสิทธิขั้นพื้นฐานที่ผู้ถือหุ้นพึงได้รับอย่างเท่าเทียมกันตามที่กฎหมายกำหนด บริษัทฯ ให้สิทธิผู้ถือหุ้นในการ ชื้อ ขาย โอนหลักทรัพย์ที่ตนถืออยู่ อย่างเป็นอิสระ การได้รับส่วนแบ่งผลกำไร/ เงินปันผล อย่างเท่าเทียมกัน การเข้าร่วมประชุมผู้ถือหุ้น การแสดงความคิดเห็นในที่ประชุมผู้ถือหุ้นอย่างอิสระ การร่วมตัดสินใจในเรื่องสำคัญของบริษัท เช่น การเลือกตั้งกรรมการและการจ่ายค่าตอบแทนกรรมการ การอนุมัติธุรกรรมที่สำคัญ การแก้ไขหนังสือสำคัญของบริษัทฯ นอกจากนี้ยังได้ดำเนินการเพื่อส่งเสริมและอำนวยความสะดวกการใช้สิทธิของผู้ถือหุ้นดังนี้

1.1 สิทธิในการได้รับข้อมูลที่สำคัญ และจำเป็น โดยดำเนินการให้มีการเปิดเผยข้อมูลที่ถูกต้อง ครบถ้วน โปร่งใส และทันเวลา ให้แก่ผู้ถือหุ้นและผู้มีส่วนได้เสีย ให้ครบถ้วน ตามข้อกำหนดที่เกี่ยวข้องต่างๆ พร้อมนำข้อมูลเหล่านั้นเผยแพร่ไว้ในเว็บไซต์ เพื่อให้ผู้ถือหุ้นสามารถรับทราบข้อมูลได้อีกช่องทางหนึ่ง ซึ่งการเผยแพร่ดังกล่าวได้รวมข้อมูล อื่นๆ เกี่ยวกับบริษัท เช่น โครงสร้างเงินลงทุน , ผู้ถือหุ้น นโยบายการบริหาร ผู้บริหาร ฯลฯ รวมทั้งข้อมูลทางการเงินอื่นๆ และข้อมูลของบริษัท ได้เผยแพร่แก่บุคคลอื่นด้วยเพื่อให้ผู้ถือหุ้นและผู้มีส่วนได้เสียได้รับทราบเช่นเดียวกัน

ผู้ถือหุ้นทุกรายได้รับข้อมูลที่จำเป็นและเพียงพอเกี่ยวกับการประชุมผู้ถือหุ้น วัน เวลา สถานที่ และวาระการประชุมพร้อมรายละเอียดข้อมูลประกอบแต่ละวาระการประชุมเป็นการล่วงหน้า โดยบริษัท ได้เผยแพร่ข้อมูลดังกล่าวไว้ในเว็บไซต์ของบริษัทล่วงหน้าประมาณ 1 เดือน ก่อนวันประชุมผู้ถือหุ้น

1.2 สิทธิในการเข้าร่วมประชุมผู้ถือหุ้น และ ออกเสียงลงมติ

หนังสือเชิญประชุม

บริษัทฯ จะจัดส่งหนังสือเชิญประชุมให้แก่ผู้ถือหุ้นอย่างน้อย 14 วันล่วงหน้าก่อนการประชุมผู้ถือหุ้น โดยมีรายละเอียดการประชุม ,วาระการประชุม และ เอกสารประกอบการประชุม อย่างครบถ้วนและเพียงพอ โดยเอกสารดังกล่าว ได้จัดทำทั้งภาษาไทย และภาษาอังกฤษ เพื่ออำนวยความสะดวกแก่ผู้ถือหุ้นต่างชาติ

ในหนังสือเชิญประชุมได้แจ้งรายละเอียดเกี่ยวกับสิทธิในการเข้าร่วมประชุมและลงมติ รวมทั้งเอกสารที่จำเป็นในการเข้าร่วมประชุม ในกรณีที่ผู้ถือหุ้นไม่สามารถเข้าร่วมประชุมด้วยตนเอง บริษัทฯ เปิดโอกาสให้ผู้ถือหุ้นสามารถมอบฉันทะให้กรรมการอิสระหรือ บุคคลใดๆ เข้าร่วมประชุมแทนตนได้โดยใช้นางสิ่งมอบฉันทะแบบฯ ที่บริษัทได้จัดส่งไปพร้อมกับหนังสือเชิญประชุม นอกจากนี้ยังสามารถ Download หนังสือมอบฉันทะผ่านทางเว็บไซต์ของบริษัทได้อีกด้วย

การอำนวยความสะดวก

บริษัทฯ ได้จัดรถรับ-ส่ง เพื่ออำนวยความสะดวกแก่ผู้ถือหุ้นในการมาร่วมประชุมผู้ถือหุ้น จัดให้มีเจ้าหน้าที่ต้อนรับและอำนวยความสะดวกแก่ผู้ถือหุ้นในการมาใช้สิทธิเข้าร่วมประชุมก่อนเวลาประชุมอย่างน้อย 2 ชั่วโมง

สำหรับผู้ถือหุ้นที่เป็นสถาบัน บริษัทฯอำนวยความสะดวกในการตรวจสอบจำนวนหุ้นและรายชื่อกองทุนต่างๆ ให้เป็นการล่วงหน้าได้

ในการใช้สิทธิออกเสียงได้ใช้วิธีเก็บบัตรลงคะแนนของผู้ถือหุ้นในกรณีที่ลงคะแนนเสียงไม่เห็นด้วยเพื่อนำมาคำนวณผลการลงคะแนนเสียงในแต่ละวาระ ซึ่งผู้ถือหุ้นสามารถขอตรวจสอบรายละเอียดได้

การประชุมผู้ถือหุ้น ได้จัดให้บุคคลดังต่อไปนี้เข้าร่วมประชุมด้วย ดังนี้

- คณะกรรมการบริหาร และคณะกรรมการตรวจสอบ ทุกท่าน
- ผู้สอบบัญชี เพื่อให้ข้อมูลกรณีที่มีผู้ถือหุ้นซักถามเกี่ยวกับงบการเงิน
- นักกฎหมายจากบริษัทภายนอกทำหน้าที่เป็นคนกลางในการตรวจสอบการลงคะแนนเสียง
- ถ่าน เพื่อสื่อสารความเข้าใจของผู้ถือหุ้นและคณะกรรมการ
- ตัวแทนลูกจ้างของบริษัท : ประธานคณะกรรมการสวัสดิการ และ ตัวแทนลูกจ้างที่ได้รับเลือกตั้งจากพนักงานเป็นคณะกรรมการสวัสดิการ
- ตัวแทนชุมชนท้องถิ่นจากเทศบาลตำบลบ้านกลาง

การออกเสียงลงคะแนน นับหนึ่งหุ้นมีหนึ่งเสียง ผู้ถือหุ้นมีคะแนนเสียงเท่ากับจำนวนหุ้นที่ตนถืออยู่ ไม่สามารถลงคะแนนเสียงแบบสะสม (Cumulative Voting) เนื่องจากข้อบังคับของบริษัทกำหนดไว้

1.3 สิทธิในการแสดงความคิดเห็นในที่ประชุมอย่างเป็นทางการ

บริษัทฯเปิดโอกาสให้ผู้ถือหุ้นทุกรายมีสิทธิอย่างเท่าเทียมกันในการแสดงความคิดเห็นและซักถามโดยใช้เวลาที่เหมาะสมในวาระต่างๆ ก่อนการลงมติ ในการประชุมผู้ถือหุ้น กรรมการทุกคน และผู้บริหารระดับสูงของบริษัทมีหน้าที่เข้าร่วมประชุม เพื่อตอบข้อซักถามแก่ที่ประชุม

1.4 สิทธิในการพิจารณาคำขอแทนของกรรมการ

โดยในวาระการพิจารณาคำขอแทนกรรมการที่เสนอชื่อที่ประชุมผู้ถือหุ้น ได้แจ้งนโยบายและหลักเกณฑ์ในการกำหนดคำขอแทนและรายละเอียดคำขอแทนที่กรรมการแต่ละท่าน ได้รับ

1.5 ในการพิจารณาแต่งตั้งกรรมการ บริษัทเสนอชื่อกรรมการ และข้อมูลที่เกี่ยวข้อง ให้ผู้ถือหุ้นลงคะแนนเสียงเลือกกรรมการเป็นรายบุคคล

1.6 คณะกรรมการให้สิทธิผู้ถือหุ้นมีส่วนร่วมในการเสนอวาระการประชุมสามัญผู้ถือหุ้นประจำปี เพื่อให้มีการปฏิบัติต่อผู้ถือหุ้นอย่างเป็นธรรมและเท่าเทียมกัน บริษัทฯ จึงได้กำหนดหลักเกณฑ์และวิธีการให้ผู้ถือหุ้นเสนอเรื่องเพื่อให้คณะกรรมการบริษัท พิจารณาบรรจุเป็นวาระการประชุมสามัญผู้ถือหุ้นประจำปีล่วงหน้า และเปิดเผยให้ผู้ถือหุ้นทราบถึงสิทธิ รายละเอียดหลักเกณฑ์และขั้นตอนดังกล่าว ไว้บน website ของบริษัท และได้แจ้งการเผยแพร่ข้อมูลดังกล่าวผ่านระบบข่าวของตลาดหลักทรัพย์ฯ เพื่อให้ผู้ถือหุ้นทราบล่วงหน้า

สำหรับการประชุมสามัญผู้ถือหุ้นปี 2560 บริษัทฯ ให้สิทธิผู้ถือหุ้นเสนอวาระการประชุมตั้งแต่วันที่ 20 มกราคม - 20 เมษายน 2560 ซึ่งไม่มีผู้ถือหุ้นเสนอเรื่องเพื่อเป็นวาระการประชุม

2. การปฏิบัติต่อผู้ถือหุ้นอย่างเท่าเทียมกัน (Equitable Treatment of Shareholders)

บริษัทฯ ให้ความสำคัญต่อการปฏิบัติต่อผู้ถือหุ้นอย่างเท่าเทียมกันทุกราย ไม่ว่าจะเป็นผู้ถือหุ้นรายใหญ่ผู้ถือหุ้นส่วนน้อย นักลงทุนสถาบัน หรือผู้ถือหุ้นต่างชาติ โดยมีการดำเนินการดังนี้

2.1 ผู้ถือหุ้นทุกคนมีสิทธิออกเสียงตามจำนวนที่ตนถืออยู่ โดยแต่ละหุ้นมีสิทธิออกเสียงหนึ่งเสียง ปัจจุบันบริษัทมีเฉพาะหุ้นสามัญ ไม่มีหุ้นประเภทอื่น ๆ

2.2 สำหรับการประชุมผู้ถือหุ้น บริษัทฯ ได้จัดทำหนังสือมอบฉันทะ แบบ ข ตามแบบที่กระทรวงพาณิชย์ กำหนดและจัดส่งไปพร้อมกับหนังสือนัดประชุมผู้ถือหุ้นซึ่งได้ออกสาร หลักฐาน รวมทั้งคำแนะนำขั้นตอนในการมอบฉันทะให้ผู้ถือหุ้นทราบเพื่อสามารถจัดเตรียมได้อย่างถูกต้อง

2.3 บริษัทฯ ให้สิทธิแก่ผู้ถือหุ้นที่เข้าประชุมภายหลังจากได้รับประชุมแล้วมีสิทธิออกเสียงลงคะแนนสำหรับวาระที่อยู่ระหว่างการพิจารณาและยังไม่ได้มีการลงมติ และนับเป็นองค์ประชุมตั้งแต่วาระที่ได้เข้าประชุมและออกเสียงเป็นต้นไป เว้นแต่ที่ประชุมผู้ถือหุ้นจะเห็นเป็นอย่างอื่น

2.4 การบอกกล่าวเรียกประชุมผู้ถือหุ้น นอกจากให้ บริษัท ศูนย์รับฝากหลักทรัพย์ (ประเทศไทย) จำกัด ซึ่งเป็นนายทะเบียนหุ้นของบริษัทฯ เป็นผู้จัดส่งหนังสือเชิญประชุมให้แก่ผู้ถือหุ้นล่วงหน้า 14 วัน ก่อนการประชุมผู้ถือหุ้นแล้ว บริษัทฯ ยังได้เผยแพร่หนังสือเชิญประชุมผ่านเว็บไซต์ของบริษัทฯเป็นการล่วงหน้า 30 วันก่อนการประชุม และบริษัทฯ ได้เผยแพร่หนังสือเชิญประชุมผ่านสื่อมวลชนโดยประกาศลงในหนังสือพิมพ์รายวันฉบับภาษาไทยติดต่อกันไม่น้อยกว่า 3 วัน และ ก่อนวันประชุมไม่น้อยกว่า 7 วัน

2.5 บริษัทฯ ได้จัดทำบันทึกการประชุมผู้ถือหุ้น และได้เผยแพร่ไว้ในเว็บไซต์ ของบริษัท เพื่อให้ผู้ถือหุ้นที่ไม่ได้เข้าร่วมประชุมได้รับทราบรายละเอียดการประชุมอย่างเท่าเทียมกัน โดยหลังจบการประชุมบริษัทจะแจ้งมติ

ไปยังตลาดหลักทรัพย์ และสำหรับรายงานการประชุมบริษัทจะส่งสำเนาไปยังตลาดหลักทรัพย์และเผยแพร่รายงานการประชุมไว้ในเว็บไซต์ของบริษัทภายใน 14 วันหลังจากวันประชุมผู้ถือหุ้น โดยจะแสดงข้อมูลรายละเอียดของกรรมการและสัดส่วนกรรมการที่เข้าร่วมและไม่เข้าร่วมการประชุม วิธีการลงคะแนน ผลการลงคะแนน และประเด็นคำถามคำตอบที่แสดงชื่อนามสกุลผู้ถามและผู้ตอบ อย่างครบถ้วน

3. บทบาทของผู้มีส่วนได้เสีย (Role of Stakeholders)

บริษัทฯ ให้ความสำคัญของผู้มีส่วนได้เสียกลุ่มต่างๆ ได้แก่ ลูกค้าผู้ซื้อ ลูกค้าผู้ขาย พนักงาน ผู้ถือหุ้น ภาครัฐ และหน่วยงานอื่นๆ ที่เกี่ยวข้อง และ ชุมชนท้องถิ่น ตามที่กฎหมายกำหนดและดูแลเอาใจใส่จึงกล่าวไว้รับความคุ้มครองและปฏิบัติด้วยดี

บริษัทเปิดเผยการปฏิบัติต่อผู้มีส่วนได้เสียไว้ในรายงานความยั่งยืนประจำปี 2560

4. การเปิดเผยข้อมูลและความโปร่งใส (Disclosure and Transparency)

บริษัทฯ และ คณะผู้บริหาร ให้ความสำคัญในการบริหารจัดการและการดำเนินธุรกิจตามหลักการกำกับดูแลกิจการที่ดี ซึ่งรวมถึงการตระหนักถึงความสำคัญของการเปิดเผยข้อมูลที่เป็นสาระสำคัญ อย่างถูกต้องทันทั่วถึง และเป็นไปตามหลักเกณฑ์ที่หน่วยงานกำกับดูแลต่างๆ กำหนด ดังนั้น บริษัทฯ จึงได้กำหนดนโยบายและหลักปฏิบัติในการเปิดเผยข้อมูลเพื่อเป็นแนวทางในการปฏิบัติงานดังนี้

4.1 นโยบายการให้ข้อมูล

- การเผยแพร่ข้อมูลของบริษัท ต้องมีความสอดคล้องกับนโยบายการเปิดเผยข้อมูล และ เป็นไปภายใต้กรอบของกฎหมาย, ข้อกำหนดและระเบียบต่างๆ ที่เกี่ยวข้อง
- การเผยแพร่ข้อมูลของบริษัท ต้องมีความชัดเจน ถูกต้อง ครบถ้วน โปร่งใส และให้ข้อมูลข่าวสารที่น่าเชื่อถือ ซึ่งสามารถชี้แจงข้อมูลต่างๆ ให้แก่ผู้มีส่วนได้เสียได้อย่างชัดเจน เข้าใจง่ายและรวดเร็ว
- การให้ข้อมูลข่าวสารต้องให้ความเป็นธรรมแก่ทุกฝ่าย โดยปฏิบัติต่อทุกฝ่ายอย่างเท่าเทียมกัน และสม่ำเสมอ ภายใต้กรอบการปฏิบัติงานที่กำหนดไว้ และ หลีกเลี่ยงการปฏิบัติที่ทำให้เกิดความขัดแย้งทางผลประโยชน์
- การเผยแพร่ข่าวสารไว้ ต้องมั่นใจว่ามี ได้ส่งผลเสียต่อความสัมพันธ์ระหว่างลูกค้ากับบริษัท หรือกล่าวละเมิดข้อมูลที่เป็นความลับของลูกค้า ผู้ถือหุ้นและผู้มีส่วนได้เสียอื่นๆ
- การปฏิบัติหน้าที่เกี่ยวกับการสื่อสารข้อมูลภายในที่เป็นความลับ จะต้องปฏิบัติภายใต้ระเบียบข้อบังคับของบริษัท ที่ระบุไว้ในจรรยาบรรณของกรรมการและพนักงานบริษัท (Code of Conduct)

4.2 การสื่อสาร

ประธานกรรมการ ประธานกรรมการบริหาร และ รองประธานกรรมการบริหาร มีอำนาจในการแจ้งข่าวสารและข้อมูลที่สำคัญของบริษัท และสามารถมอบหมายให้ผู้บริหารแต่ละสาขางาน ให้ข้อมูลที่เกี่ยวข้องกับสายงานนั้นๆ ได้ โดยผ่านหน่วยงานหรือบุคคลที่ดูแลด้านนักลงทุนสัมพันธ์ ลูกค้า ผู้ถือหุ้น นักลงทุน หรือบุคคลที่สนใจ สามารถรับทราบข้อมูลของบริษัท หรือติดต่อสื่อสารขอข้อมูลเพิ่มเติม ได้โดยตรงทางเว็บไซต์ของบริษัท

(<http://www.thaistanley.com>) นอกจากนี้ บริษัทฯ ได้จัดตั้งบุคคลที่ดูแลงานด้านนักลงทุนสัมพันธ์ ซึ่งรับผิดชอบในการให้ข้อมูลหรือตอบข้อซักถาม ในส่วนที่เป็นข้อมูลทั่วไป และเป็นศูนย์กลางในการประสานงานกับเจ้าหน้าที่หรือผู้ที่เกี่ยวข้องโดยตรงในการตอบหรือให้ข้อมูล และดูแลกระบวนการรายงานทางการเงินและสารสนเทศอื่นๆ ที่แจ้งต่อหน่วยงานกำกับดูแลต่างๆ โดยสามารถติดต่อได้ที่ นักลงทุนสัมพันธ์ โทรศัพท์ 02-581-5462 ต่อ 1164 หรือ info@thaistanley.com

4.3 มาตรฐานและรูปแบบการสื่อสาร

บริษัทฯ จะแจ้งผลดำเนินงานของบริษัทให้ผู้ถือหุ้น นักลงทุนและผู้สนใจทั่วไป ทราบเป็นระยะๆ อย่างต่อเนื่อง รวมทั้งข้อมูลข่าวสารอื่น โดยผ่านสื่อตลาดหลักทรัพย์แห่งประเทศไทย และ เว็บไซต์ของบริษัท

บริษัทฯ จัดให้มีการประชุมสำหรับนักวิเคราะห์เป็นรายไตรมาสและจะเปิดเผยข้อมูลที่น่าสนใจในที่ประชุม นักวิเคราะห์ดังกล่าวไว้บนเว็บไซต์ของบริษัท ทั้งนี้บริษัทฯ ไม่มีนโยบายในการพบปะนักวิเคราะห์ ผู้จัดการกองทุน นักลงทุน หรือบุคคลที่สนใจลงทุนในบริษัท เป็นรายบุคคล มีการเผยแพร่ข้อมูลข่าวสารอื่นๆ ของบริษัท ไว้บนเว็บไซต์ของบริษัท (<http://www.thaistanley.com>) โดยมีข้อมูลที่สำคัญบนเว็บไซต์ ได้แก่

- วิสัยทัศน์ , นโยบายการบริหาร , นโยบายการกำกับดูแลกิจการ , นโยบายการเปิดเผยข้อมูล

- ข้อมูลทางการเงินต่างๆ เช่น งบการเงิน ข้อมูลทางการเงินที่สำคัญ อัตรส่วนทางการเงิน อัตรการจ่ายเงินปันผล เป็นต้น

- ข้อมูลเกี่ยวกับบริษัท เช่น ลักษณะธุรกิจของบริษัท คณะกรรมการ คณะผู้บริหาร โครงสร้างผู้ถือหุ้น

- ข้อมูลเกี่ยวกับการประชุมผู้ถือหุ้น ได้แก่ รายงานการประชุม ภาพการประชุม

- รายงานประจำปี และ รายงานอื่นๆ ที่รายงานต่อตลาดหลักทรัพย์แห่งประเทศไทย และ สำนักงาน

คณะกรรมการกำกับหลักทรัพย์และตลาดหลักทรัพย์

- กระดานข่าว และ ห้องสนทนา

- กิจกรรมด้านนักลงทุนสัมพันธ์ของบริษัท เช่น กำหนดการประชุมกับนักวิเคราะห์หลักทรัพย์รายไตรมาส

5. ความรับผิดชอบของคณะกรรมการ (Board Responsibilities)

5.1 การพัฒนากรรมการและผู้บริหาร

คณะกรรมการของบริษัท มีนโยบายในการปฐมนิเทศกรรมการใหม่ เพื่อให้กรรมการใหม่ได้รับทราบบทบาทหน้าที่ และความรับผิดชอบของตน ตลอดจนสร้างความรู้ความเข้าใจในธุรกิจและการดำเนินงานต่างๆ ของบริษัท เพื่อช่วยสนับสนุนการปฏิบัติหน้าที่อย่างมีประสิทธิภาพของกรรมการ ในกรณีที่มีกรรมการใหม่ บริษัทจะทำการปฐมนิเทศในวันที่ได้รับการแต่งตั้งได้แก่ การให้ข้อมูลเกี่ยวกับบริษัท : ข้อบังคับบริษัท, วิสัยทัศน์, นโยบายกำกับดูแล, จรรยาบรรณ ของกรรมการและพนักงาน รวมทั้งกฎระเบียบของตลาดหลักทรัพย์ และ ก.ล.ด. เกี่ยวกับหน้าที่ของกรรมการ และ ข้อพึงปฏิบัติของบริษัทจดทะเบียน พร้อมได้นำชมกิจการภายในโรงงานเพื่อให้เข้าใจสภาพการดำเนินงานของบริษัทได้ดียิ่งขึ้น

นอกจากนี้ คณะกรรมการบริษัทยังมุ่งเน้นให้มีการส่งเสริมความรู้แก่กรรมการเดิม โดยให้กรรมการแต่ละท่านได้มีโอกาสเข้าร่วมอบรมซึ่งจัดโดยหน่วยงานต่างๆ และ จัดให้มีการแข่งและให้ข้อมูลเกี่ยวกับข้อกำหนดต่างๆ ที่เปลี่ยนแปลงในที่ประชุมคณะกรรมการอย่างสม่ำเสมอ ในปี 2560 มีกรรมการบริษัทเข้าอบรมสัมมนา ดังนี้

นางพิมพ์ใจ ลีอิสสระบุญล

- หลักสูตรการปฏิรูปธุรกิจและสร้างเครือข่ายนวัตกรรม รุ่นที่ 1 (BRAIN 1)

จาก สภาอุตสาหกรรมแห่งประเทศไทย

- สัมนาวิชาการประจำปี ACMA Business Forum 2017

5.2 การประเมินตนเองของคณะกรรมการ

ในปี 2560 คณะกรรมการได้ทำการประเมินผลการปฏิบัติงานประจำปีโดยรวมของคณะกรรมการทั้งคณะ โดยครอบคลุมบทบาทหน้าที่ทั้งหมดของคณะกรรมการ ตั้งแต่ปี 2550 เป็นต้นมา สำหรับรอบระยะบัญชีสิ้นสุดวันที่ 31 มีนาคม 2561 โดยได้ทำการประเมินในเดือน พฤษภาคม 2561 ผลการประเมินอยู่ในเกณฑ์ดีมาก และได้นำผลประเมิน ข้อสังเกตและข้อเสนอแนะต่างๆ ไปพิจารณาทบทวน เพื่อปรับปรุงการดำเนินงานของคณะกรรมการบริษัทฯ ต่อไป ทั้งนี้บริษัทยังได้มีการประเมินผลงานคณะกรรมการเป็นรายบุคคล กรรมการชุดย่อย และ ประธานกรรมการบริหาร

9. ความรับผิดชอบต่อสังคม

9.1 นโยบายภาพรวม

บริษัทมีนโยบายที่จะดำเนินธุรกิจให้บรรลุเป้าหมายอย่างมีประสิทธิภาพ เป็นผู้ประกอบการที่ดีต่อสังคม โดยหนึ่งในวิสัยทัศน์ของบริษัท คือ การให้ความสำคัญ ให้คุณค่าและค่าจ้างผู้ที่สนับสนุนเกื้อกูลสแตนด์อย่างจริงจัง โดยถือว่าผู้ถือหุ้นบริษัท คือผู้ที่มีส่วนเกี่ยวข้องกับบริษัทในทุก ๆ ด้าน ทั้งพนักงาน ผู้ถือหุ้น ลูกค้าผู้ซื้อ ผู้ขาย ชุมชนและสังคมท้องถิ่น

ในแต่ละปี บริษัทกำหนดเป้าหมายซึ่งรวมถึงการดำเนินการด้านสิ่งแวดล้อมและสังคมด้วย ผู้บริหารระดับสูงจะทำการตรวจติดตามและประเมินผลงานด้านต่าง ๆ เป็นรายเดือนอย่างต่อเนื่อง

9.2 การดำเนินงานและการจัดทำรายงาน

การดำเนินงานในประเด็นที่เป็นความรับผิดชอบต่อสังคมของบริษัท แต่ละส่วนงานที่มีส่วนเกี่ยวข้องทางด้านสิ่งแวดล้อมและสังคม จะให้ความสำคัญและปฏิบัติตามด้วยความระมัดระวัง มีการประเมินผลกระทบจากผู้ปฏิบัติงานและผู้บริหารระดับสูงอย่างสม่ำเสมอ เช่น การออกแบบผลิตภัณฑ์โดยคำนึงถึงการใช้วัสดุที่เป็นมิตรต่อสิ่งแวดล้อม การผลิตที่ให้ความสำคัญด้านความปลอดภัยและการก่อให้เกิดมลภาวะต่าง ๆ

บริษัทจัดทำรายงานความรับผิดชอบต่อสังคม โดยเปิดเผยข้อมูลตามหลักสากล GRI (Global Reporting Indicator) และเปิดเผยไว้ในรายงานประจำปี ที่ได้จัดส่งให้ผู้ถือหุ้น และเผยแพร่ไว้บนเว็บไซต์ของบริษัท

www.thaistanley.com

10. การควบคุมภายใน และการบริหารจัดการความเสี่ยง

บริษัทจัดตั้งฝ่าย CG เพื่อสนับสนุนการตรวจสอบการควบคุมภายในและการบริหารจัดการความเสี่ยง และ รายงานโดยตรงต่อคณะกรรมการตรวจสอบเป็นประจำทุกไตรมาส

10.1 ความเห็นของคณะกรรมการบริษัทเกี่ยวกับการควบคุมภายใน

ในที่ประชุมคณะกรรมการบริษัท ครั้งที่ 3/2561 เมื่อวันที่ 15 พฤษภาคม 2561 โดยมีกรรมการตรวจสอบ ทั้ง 3 ท่าน เข้าร่วมประชุมด้วย คณะกรรมการได้ประเมินระบบการควบคุมภายในจากการสอบทำรายงานการปฏิบัติงานจากสำนักงานตรวจสอบภายในตามแผนงานที่ได้อนุมัติ ดังนี้

- สอบทานรายงานทางการเงินที่ผ่านการสอบทานและตรวจสอบจากผู้สอบบัญชี
- สอบทานระบบการตรวจสอบภายในโดยพิจารณาการปฏิบัติงานของบริษัทที่เป็นไปตามกฎหมายว่า

ด้วยตลาดหลักทรัพย์และตลาดหลักทรัพย์ ข้อกำหนดของตลาดหลักทรัพย์แห่งประเทศไทย และกฎหมายที่เกี่ยวข้องอื่น ๆ กับธุรกิจของบริษัท

- สอบทานระบบการควบคุมภายใน
- สอบทานการบริหารจัดการความเสี่ยงที่สำคัญ
- สอบทานและกำกับให้บริษัทปฏิบัติงานเป็นไปตามกฎหมายที่เกี่ยวข้องกับการดำเนินธุรกิจ
- สอบทานรายการที่เกี่ยวข้อง โฆษหรือรายการที่อาจมีความขัดแย้งทางผลประโยชน์รวมถึงการเปิดเผยข้อมูล

สอบทานระบบการบริหารความเสี่ยงให้มีความเชื่อมโยงกับระบบควบคุมภายใน

- พิจารณาคัดเลือก เสนอแต่งตั้ง ผู้สอบบัญชี และค่าตอบแทนผู้สอบบัญชี ประจำปีบัญชี 2561

โดยมีการจัดประชุมในปีบัญชี 2560 (1 เมษายน 2560 – 31 มีนาคม 2561) จำนวนทั้งสิ้น 9 ครั้ง โดย 4 ครั้ง เป็นการประชุมร่วมกับผู้สอบบัญชีโดยไม่มีผู้บริหารเข้าร่วมประชุมด้วย และ 5 ครั้งเป็นการประชุมร่วมกับผู้บริหาร ผู้สอบบัญชี และผู้ตรวจสอบภายในตามความเหมาะสม

จากการสอบทานระบบการควบคุมภายใน และจากการพิจารณาผลการประเมินการควบคุมภายในตามแนวทางที่กำหนดโดยสำนักงานคณะกรรมการกำกับหลักทรัพย์และตลาดหลักทรัพย์ คณะกรรมการตรวจสอบไม่พบข้อบกพร่องที่เป็นสาระสำคัญ มีกรดูแลรักษาทรัพย์สินที่เหมาะสม จึงให้ความเห็นว่ากรดำเนินงานของบริษัท ในรอบระยะเวลาบัญชีงวด วันที่ 1 เมษายน 2560 ถึง วันที่ 31 มีนาคม 2561 ที่ผ่านมาเป็นไปภายใต้ระบบการควบคุมภายในที่เพียงพอและเหมาะสมตามกรอบแนวทางปฏิบัติด้านการควบคุมภายในของ COSO รายงานทางการเงินมีความถูกต้องครบถ้วนและเชื่อถือได้ มีการปฏิบัติตามกฎหมายและข้อกำหนดต่าง ๆ รวมทั้งการเปิดเผยข้อมูลให้หน่วยงานกำกับดูแลต่างๆ อย่างถูกต้อง มีการปฏิบัติงานที่สอดคล้องกับระบบการกำกับดูแลกิจการที่ดีอย่างเพียงพอ โปร่งใส และเชื่อถือได้ รวมทั้งมีการพัฒนาปรับปรุงระบบการปฏิบัติงานให้มีคุณภาพดีขึ้นอย่างต่อเนื่อง

สำหรับผู้สอบบัญชีของบริษัท คือ นางสาววรรุทธิ์ วรจิตกุล บริษัท ไท่ชวยเคอร์เฮาส์คูเปอร์ส เอ็มเอเอส จำกัด ไม่มีข้อสังเกตประการใดเกี่ยวกับระบบควบคุมภายในที่มีสาระสำคัญ

10.2 ความเห็นของคณะกรรมการตรวจสอบในกรณีที่มีความเห็นแตกต่างจากความเห็นของคณะกรรมการบริษัท

คณะกรรมการไม่มีความเห็นแตกต่างจากคณะกรรมการบริษัท

10.3 หัวหน้างานตรวจสอบภายใน

(1) คณะกรรมการบริหารได้แต่งตั้ง นางนงเยาว์ อภิวิทย์ เป็นหัวหน้าสำนักงานตรวจสอบภายใน ในปี 2545 โดยเป็นผู้ที่มีประสบการณ์การทำงานของบริษัทในฝ่ายบัญชีและการเงิน เป็นระยะเวลา 19 ปี และเคยเข้ารับการอบรมหลักสูตรที่เกี่ยวข้องกับการตรวจสอบภายใน ได้แก่ หลักสูตรงานตรวจสอบภายใน หลักสูตรที่ 1 (2545) และ หลักสูตรที่ 2 (2547) , หลักสูตรการเขียนรายงานการตรวจสอบ (2546) , หลักสูตร Risk Based Audit (2553) , หลักสูตร Certified Professional Internal Auditor of Thailand (CPIAT-18) (2554) , หลักสูตรการบริหารความเสี่ยงระดับองค์กรแนว COSO-ERM (2554) , หลักสูตรการควบคุมภายในเกี่ยวกับรายงานทางการเงิน (2554) หัวหน้างานตรวจสอบภายในมีความเข้าใจในการดำเนินงานของบริษัทเป็นอย่างดี จึงมีความเหมาะสมและเพียงพอที่จะปฏิบัติหน้าที่ดังกล่าว

(2) คณะกรรมการตรวจสอบ มีความเห็นว่าได้ดูแลให้ผู้ดำรงตำแหน่งหัวหน้าตรวจสอบภายในมีวุฒิการศึกษา ประสบการณ์ การอบรม ที่เหมาะสมและเพียงพอกับการปฏิบัติงานแล้ว

(3) การแต่งตั้ง ถอดถอน และ โยกย้ายผู้ดำรงตำแหน่งหัวหน้างานตรวจสอบภายใน เป็นไปตามระบบการบริหารงานบุคลากรของบริษัท โดยผ่านการเห็นชอบจากคณะกรรมการบริหาร และรับทราบโดยคณะกรรมการตรวจสอบ ซึ่งได้เห็นชอบกับการแต่งตั้งดังกล่าว

11. รายการหว่างกัน

ในระยะ 3 ปีที่ผ่านมาไม่มีการนำเงินที่ได้จากการเสนอขายหลักทรัพย์ไปใช้กับบุคคลที่มีผลประโยชน์ร่วม บริษัทมีรายการค้าที่มีสาระสำคัญกับบริษัทที่เกี่ยวข้อง โดยรายการที่ซื้อขายกัน ผู้สอบบัญชีของบริษัท ได้อธิบายไว้ในหมายเหตุประกอบงบการเงินสิ้นสุดวันที่ 31 มีนาคม 2561 ข้อที่ 27 หน้าที่ 51 - 54 ว่า รายการซื้อขายกิจการที่เกี่ยวข้องกัน เป็นการซื้อวัตถุดิบ ซึ่งมีลักษณะเฉพาะหรือเป็นสินค้าที่ผลิตจากแหล่งผลิตเดียวกันในปริมาณมากเพื่อลดต้นทุน รายการขายส่วนใหญ่เป็นการส่งออกโดยราคาขายกำหนดจากต้นทุนสินค้าบวกกำไรส่วนเพิ่ม ค่าสิทธิจ่ายให้แก่บริษัทที่เกี่ยวข้องกันแห่งหนึ่งเท่ากับร้อยละ 3 ของยอดขายหักด้วยค่าวัตถุดิบนำเข้าจากบริษัทที่เกี่ยวข้องกันนั้น ค่าออกแบบและพัฒนาผลิตภัณฑ์และค่าใช้จ่ายอื่น คิดค่าบริการกันตามเกณฑ์รายการค้าตามปกติธุรกิจ ยอดค้างชำระของค่าสิทธิ ค่าออกแบบและพัฒนาผลิตภัณฑ์และค่าใช้จ่ายอื่นแสดงเป็นรายการเข้าหนี้ของบริษัทที่เกี่ยวข้องกัน รายละเอียดของรายการดังกล่าวแบ่งเป็น 2 ประเภท ดังนี้

1. รายการระหว่างบริษัท กับ บริษัทที่มีความเกี่ยวข้องเนื่องจากการถือหุ้น มีกรรมการร่วมกัน

ชื่อบริษัท ที่เกี่ยวข้องกัน	ลักษณะความสัมพันธ์	ลักษณะรายการ ระหว่างกัน	มูลค่ารายการปี 2560 และยอดคงค้าง ณ 31 มีนาคม 2561	ความจำเป็นและ สมเหตุสมผล ของรายการ
1. บริษัท สแตนเลย์ อิเล็กทรอนิกส์ จำกัด	1. เป็นผู้ถือหุ้นราย ใหญ่ของบริษัท สแตนเลย์ อิเล็กทรอนิกส์ โฮลดิ้ง เอเชีย แปซิฟิก พริ๊ต ซึ่งเป็นผู้ ถือหุ้นของบริษัทร้อยละ 33.88 2. มีกรรมการร่วมกัน 2 ท่าน คือ - นายอะชิโงชิ ฮิโนะ - นายโทรู ทานาเบะ	1. การซื้อวัตถุดิบ สินค้า และอุปกรณ์ 2. การขายสินค้า 3. กำไรสิทธิ บริษัทจ่ายค่า สิทธิ ในอัตราร้อยละ 3 ของยอดขายสุทธิ คือ ยอดขายสินค้าของ บริษัท หัก ด้วยมูลค่า วัตถุดิบที่ซื้อจากกลุ่ม สแตนเลย์ 4. ค่าออกแบบและ พัฒนาผลิตภัณฑ์ บริษัทจ่ายให้ในกรณีที่ บริษัทให้ออกแบบและ พัฒนาผลิตภัณฑ์ 5. ค่าวิชาการด้าน เทคนิค บริษัทจ่ายให้ จากการที่มีผู้เชี่ยวชาญ ด้านเทคนิคมาถ่ายทอด ความรู้ด้านการผลิต	มูลค่าซื้อ 723.46 ล้านบาท ยอดคงค้าง 160.92 ล้านบาท มูลค่าขาย 160.84 ล้านบาท ยอดคงค้าง 13.38 ล้านบาท มูลค่า 302.57 ล้านบาท มูลค่า 91.29 ล้านบาท มูลค่า 10.66 ล้านบาท	เป็นสินค้าที่มีลักษณะเฉพาะ และเป็นแหล่งผลิตเดียวกัน ใช้ในกลุ่มสแตนเลย์ ราคาที่ซื้อเป็นราคาปกติธุรกิจ และ บริษัทได้ใช้แนวปฏิบัติ เช่นเดียวกับการทำรายการกับ บุคคลภายนอก เป็นสินค้าที่มีลักษณะเฉพาะ ใช้เป็นแหล่งผลิตเดียวกันใช้ใน กลุ่มสแตนเลย์ ราคาซื้อขายเป็นราคาปกติ ธุรกิจ และ บริษัทได้ใช้แนว ปฏิบัติเช่นเดียวกับการทำ รายการกับบุคคลภายนอก เป็นไปตามปกติธุรกิจ และ ใช้แนวปฏิบัติตามสัญญา ความร่วมมือทางเทคนิค โดยใช้แนวปฏิบัติเดียวกันใน กลุ่มสแตนเลย์ เป็นสินค้าที่มีลักษณะเฉพาะ และการคิดราคาใช้แนว ปฏิบัติเช่นเดียวกับการทำ รายการกับบุคคลภายนอก เป็นราคาปกติธุรกิจ และ ใช้ แนวปฏิบัติเช่นเดียวกันใน กลุ่มสแตนเลย์ เป็นไปตามปกติธุรกิจ และ ใช้แนวปฏิบัติเช่นเดียวกันใน กลุ่ม สแตนเลย์

ชื่อบริษัทที่เกี่ยวข้องกัน	ลักษณะความสัมพันธ์	ลักษณะรายการระหว่างกัน	มูลค่ารายการปี 2560 และยอดคงค้าง ณ 31 มีนาคม 2561	ความจำเป็นและสมเหตุสมผลของรายการ
		6. ค่าใช้จ่ายฝึกอบรมบริษัทจ่ายไปจากการส่งพนักงานของบริษัทไปฝึกงานที่บริษัท สมเด็นลย์อิเล็กทรอนิกส์ จำกัด	มูลค่า 9.94 ล้านบาท	เป็นไปตามปกติธุรกิจ และใช้แนวปฏิบัติเช่นเดียวกันในกลุ่มสมเด็นลย์
		7. ค่าคอมมิชชั่น บริษัทจ่ายไปจากการเป็นตัวแทนติดต่อลูกค้า	มูลค่า 20.00 ล้านบาท	เป็นไปตามปกติธุรกิจ และใช้แนวปฏิบัติเช่นเดียวกันในกลุ่มสมเด็นลย์
		8. รายได้อื่น ๆ	มูลค่า 2.50 ล้านบาท	เป็นไปตามปกติธุรกิจ และใช้แนวปฏิบัติเช่นเดียวกันในกลุ่มสมเด็นลย์
2. บริษัท ดาว สมเด็นลย์ จำกัด	1. บริษัทถือหุ้นร้อยละ 50 2. มีกรรมการร่วมกัน 2 ท่าน คือ - นายอภิชาติ อธิสสระบุญกุล - นายโคธิจ นนาโณะ	1. การขายสินค้า 2. ขายได้อื่น ๆ 3. ขายได้ค่าสิทธิ	มูลค่าขาย 402.61 ล้านบาท ยอดคงค้าง 95.14 ล้านบาท มูลค่า 0.16 ล้านบาท มูลค่า 0.64 ล้านบาท	เป็นสินค้าที่มีลักษณะเฉพาะและการคิดราคาใช้แนวปฏิบัติเช่นเดียวกับการทำรายการกับบุคคลภายนอกเป็นราคาปกติธุรกิจ เป็นไปตามปกติธุรกิจ และใช้แนวปฏิบัติเช่นเดียวกันในกลุ่มสมเด็นลย์ เป็นไปตามปกติธุรกิจ และใช้แนวปฏิบัติเช่นเดียวกันในกลุ่มสมเด็นลย์
3. บริษัท เวียดนาม สมเด็นลย์ อิเล็กทรอนิกส์ จำกัด	1. ผู้ถือหุ้นรายใหญ่ร่วมกัน คือ บริษัท สมเด็นลย์ อิเล็กทรอนิกส์ จำกัด ถือหุ้นร้อยละ 50 2. มีกรรมการร่วมกัน 2 ท่าน คือ - นายอภิชาติ อธิสสระบุญกุล - นายโทท หานหะ 3. บริษัทถือหุ้นร้อยละ 20	1. การซื้อสินค้า 2. การขายสินค้า	มูลค่าซื้อ 377.95 ล้านบาท ยอดคงค้าง 150.58 ล้านบาท มูลค่าขาย 18.64 ล้านบาท ยอดคงค้าง 2.40 ล้านบาท	เป็นสินค้าที่มีลักษณะเฉพาะและการคิดราคาใช้แนวปฏิบัติเช่นเดียวกับการทำรายการกับบุคคลภายนอกเป็นราคาปกติธุรกิจ เป็นสินค้าที่มีลักษณะเฉพาะและการคิดราคาใช้แนวปฏิบัติเช่นเดียวกับการทำรายการกับบุคคลภายนอกเป็นราคาปกติธุรกิจ

ชื่อบริษัท ที่เกี่ยวข้องกัน	ลักษณะความสัมพันธ์	ลักษณะรายการ ระหว่างกัน	มูลค่ารายการปี 2560 และยอดคงค้าง ณ 31 มีนาคม 2561	ความจำเป็นและ สมเหตุสมผล ของรายการ
		3. ค่าออกแบบพัฒนา ผลิตภัณฑ์	มูลค่า 0.05 ล้านบาท	เป็นสินค้าที่มีลักษณะเฉพาะ และการคิดราคาใช้แนว ปฏิบัติเช่นเดียวกับการทำ รายการกับบุคคลภายนอก เป็นราคาปกติธุรกิจ และ ใช้ แนวปฏิบัติเช่นเดียวกันใน กลุ่มของตนเอง
4. บริษัท เอเชีย สแตนเลย์ อินเตอร์ เนชั่นแนล จำกัด	1. ผู้ถือหุ้นรายใหญ่ ร่วมกัน คือ บริษัท สแตนเลย์ อินดสทริค โกลด์ เอเชีย-แป ซิฟิก พีทีอี ถือหุ้นร้อยละ 67.50 2. มีการรวมการร่วมกัน 3 ท่านคือ - นายอภิชาติ ลือสสระบุญดู - นายโท ทานะยะ 3. บริษัทถือหุ้นร้อยละ 15 4. ถือหุ้นบริษัทร้อยละ 0.44	1. รายการซื้อวัตถุดิบ 2. รายการขายสินค้า 3. ค่าบริการ	มูลค่าซื้อ 1,426.26 ล้านบาท ยอดคงค้าง 138.61 ล้านบาท มูลค่าขาย 10.60 ล้านบาท ยอดคงค้าง 4.07 ล้านบาท มูลค่า 0.18 ล้านบาท	เป็นสินค้าที่มีลักษณะเฉพาะ และการคิดราคาใช้แนว ปฏิบัติเช่นเดียวกับการทำ รายการกับบุคคลภายนอก เป็นราคาปกติธุรกิจ การคิดราคาใช้แนวปฏิบัติ เช่นเดียวกับการทำรายการกับ บุคคลภายนอก เป็นราคาปกติ ธุรกิจ การคิดราคาใช้แนวปฏิบัติ เช่นเดียวกับการทำรายการกับ บุคคลภายนอก เป็นราคาปกติ ธุรกิจ และ ใช้แนวปฏิบัติ เช่นเดียวกันในกลุ่มของตนเอง
5. PT.Indonesia Stanley Electric	1. ผู้ถือหุ้นรายใหญ่ ร่วมกัน คือ บริษัท สแตนเลย์ อินดสทริค จำกัด ถือหุ้นร้อยละ 60 2. มีการรวมการร่วมกัน 3 ท่าน คือ - นายโคอิจิ นามาโนะ - นายอภิชาติ ลือสสระบุญดู - นายโท ทานะยะ 3. บริษัทถือหุ้น ร้อยละ 10	1. รายการซื้อวัตถุดิบ 2. รายการขายสินค้า 3. รายได้อื่นๆ 4. ค่าออกแบบพัฒนา ผลิตภัณฑ์	มูลค่าซื้อ 9.75 ล้านบาท ยอดคงค้าง 0.28 ล้านบาท มูลค่าขาย 315.11 ล้านบาท ยอดคงค้าง 21.46 ล้านบาท มูลค่า 1.26 ล้านบาท มูลค่า 14.10 ล้านบาท	เป็นสินค้าที่มีลักษณะเฉพาะ และการคิดราคาใช้แนว ปฏิบัติเช่นเดียวกับการทำ รายการกับบุคคลภายนอก เป็นราคาปกติธุรกิจ การคิดราคาใช้แนวปฏิบัติ เช่นเดียวกับการทำรายการกับ บุคคลภายนอก เป็นราคาปกติ ธุรกิจ เป็นไปตามปกติธุรกิจ และ ใช้แนวปฏิบัติเช่นเดียวกันใน กลุ่มของตนเอง เป็นสินค้าที่มีลักษณะเฉพาะ และการคิดราคาใช้แนว ปฏิบัติเช่นเดียวกับการทำ รายการกับบุคคลภายนอก เป็นราคาปกติธุรกิจ และ ใช้ แนวปฏิบัติเช่นเดียวกันใน กลุ่มของตนเอง

ชื่อบริษัท ที่เกี่ยวข้องกัน	ลักษณะความสัมพันธ์	ลักษณะรายการ ระหว่างกัน	มูลค่ารายการปี 2560 และยอดคงค้าง ณ 31 มีนาคม 2561	ความจำเป็นและ สมควรแสดงผล ของรายการ
6. บริษัท ศิริวิทย์ สแตนเลย์ จำกัด	1. บริษัทถือหุ้นร้อยละ 15 2. มีกรรมการร่วมกัน 2 ท่านคือ - นายโคอิจ นางาโมะ - นายอภิชาติ ลืออิสระบุญกุล	1. รายการซื้อวัตถุดิบ 2. รายการขายวัตถุดิบ 3. ค่าออกแบบพัฒนา ผลิตภัณฑ์	มูลค่าซื้อ 328.76 ล้านบาท ยอดคงค้าง 34.11 ล้านบาท มูลค่าขาย 10.75 ล้านบาท ยอดคงค้าง 16.85 ล้านบาท มูลค่า 0.06 ล้านบาท	เป็นสินค้าที่มีลักษณะเฉพาะและการคิดราคาใช้แนวปฏิบัติเช่นเดียวกับการทำรายการกับบุคคลภายนอก เป็นราคาปกติธุรกิจ การคิดราคาใช้แนวปฏิบัติเช่นเดียวกับการทำรายการกับบุคคลภายนอกเป็นราคาปกติธุรกิจ เป็นสินค้าที่มีลักษณะเฉพาะและการคิดราคาใช้แนวปฏิบัติเช่นเดียวกับการทำรายการกับบุคคลภายนอก เป็นราคาปกติธุรกิจ และ ใช้แนวปฏิบัติเช่นเดียวกันในกลุ่มสแตนเลย์
7. บริษัท อีไอแว วัน เบอร์ (ประเทศไทย) จำกัด (มหาชน)	1. บริษัทถือหุ้นร้อยละ 0.2 2. มีกรรมการร่วมกัน 2 ท่าน คือ - นายอภิชาติ ลืออิสระบุญกุล - นายทณง ลืออิสระบุญกุล - นางพิมพ์ใจ ลืออิสระบุญกุล - นางพรทิพย์ เศรษฐีสุวรรณ	1. รายการซื้อวัตถุดิบ	มูลค่าซื้อ 13.46 ล้านบาท ยอดคงค้าง 2.05 ล้านบาท	การคิดราคาใช้แนวปฏิบัติเช่นเดียวกับการทำรายการกับบุคคลภายนอกเป็นราคาปกติธุรกิจ
8. บริษัท สิริผล 1919 จำกัด	1. เป็นผู้ถือหุ้นของ บริษัทถือ หุ้นร้อยละ 3.34 2. มีกรรมการร่วมกัน 2 ท่านคือ - นายทณง ลืออิสระบุญกุล - นางพรทิพย์ เศรษฐีสุวรรณ	1. รายการขายสินค้า	มูลค่าขาย 150.39 ล้านบาท ยอดคงค้าง 46.15 ล้านบาท	การคิดราคาใช้แนวปฏิบัติเช่นเดียวกับการทำรายการกับบุคคลภายนอกเป็นราคาปกติธุรกิจ

ชื่อบริษัท ที่เกี่ยวข้องกัน	ลักษณะความสัมพันธ์	ลักษณะรายการ ระหว่างกัน	มูลค่ารายการปี 2560 และยอดคงค้าง ณ 31 มีนาคม 2561	ความจำเป็นและ สาเหตุของผลของรายการ
9. บริษัท ลูเม็กซ์ อินสตรูม็อนส์ จำกัด	1. บริษัทถือหุ้นร้อยละ 1.73 2. ผู้ถือหุ้นรายใหญ่ ร่วมกัน คือ บริษัท สแตนเลย์ อิเลคทริก จำกัด ถือหุ้น ร้อยละ 26.31 3. มีกรรมการร่วมกัน 1 ท่าน - นายโท ทานณะ	1. รายการซื้อสินค้า 2. รายการขายสินค้า 3. ค่าออกแบบพัฒนา ผลิตภัณฑ์	มูลค่าซื้อ 0.64 ล้านบาท ยอดคงค้าง - ล้านบาท มูลค่าขาย 59.72 ล้านบาท ยอดคงค้าง 4.51 ล้านบาท มูลค่า 0.89 ล้านบาท	การคิดราคาใช้แนวปฏิบัติ เช่นเดียวกับการทำรายการกับ บุคคลภายนอกเป็นราคาปกติ ธุรกิจ การคิดราคาใช้แนวปฏิบัติ เช่นเดียวกับการ ทำรายการ กับบุคคลภายนอกเป็นราคา ปกติธุรกิจ เป็นสินค้าที่มีลักษณะเฉพาะ และการคิดราคาใช้แนว ปฏิบัติเช่นเดียวกับการทำ รายการกับบุคคลภายนอก เป็นราคาปกติธุรกิจ และ ใช้ แนวปฏิบัติเช่นเดียวกันใน กลุ่มสแตนเลย์
10. บริษัท สำนักงานกฎหมาย กฎหมาย โกลบอล จำกัด	1. มีกรรมการร่วมกัน 1 ท่าน คือ - นายพิงจาร์ณ สุขการังมี	1. รายการบริการด้าน กฎหมาย	มูลค่า 0.78 ล้านบาท ยอดคงค้าง - ล้านบาท	การคิดราคาใช้แนวปฏิบัติ เช่นเดียวกับการทำรายการกับ บุคคลภายนอกเป็นราคาปกติ ธุรกิจ

2. รายการระหว่างบริษัท กับ บริษัทที่ บริษัทสแตนเลย์ อิเลคทริก เป็นผู้ถือหุ้นรายใหญ่ (ถือหุ้นร้อยละ 100) ของบริษัท สแตนเลย์ อิเลคทริก โฮลดิ้ง เอเชีย แปซิฟิก พีทีอี ซึ่งเป็นผู้ถือหุ้นรายใหญ่ของบริษัท ลักษณะรายการระหว่างกันเป็นไปในรูปแบบของการซื้อและขายสินค้าหรือวัตถุดิบ ซึ่งสินค้าที่ซื้อขายระหว่างกันเป็นสินค้าที่มีลักษณะเฉพาะ มีวัตถุประสงค์ใช้เป็นที่แห่งผลิตภัณฑ์ และ ใช้ในกลุ่มสแตนเลย์ ราคาที่ซื้อขายเป็นราคาปกติธุรกิจ และ ใช้เป็นแนวปฏิบัติเช่นเดียวกับการทำรายการกับบุคคลภายนอก รายละเอียดเป็นดังนี้

ชื่อบริษัท	มูลค่ารายการปี 2560	ยอดคงค้าง ณ 31 มีนาคม 2559
1. Guangzhou Stanley Electric (China)	มูลค่าซื้อ 158.10 ล้านบาท มูลค่าขาย 0.41 ล้านบาท	31.15 ล้านบาท -
2. Stanley Electric (Asia Pacific) (Taiwan)	มูลค่าซื้อ 0.38 ล้านบาท มูลค่าขาย 0.86 ล้านบาท	- ล้านบาท -
3. Shenzhen Stanley Electric Co., Ltd.	มูลค่าซื้อ 106.11 ล้านบาท มูลค่าขาย - ล้านบาท	21.42 ล้านบาท -

ชื่อบริษัท	มูลค่ารายการปี 2560		ยอดคงค้าง ณ 31 มีนาคม 2561	
4.Stanley Electric US Inc. (U.S.A)	มูลค่าซื้อ	0.97 ล้านบาท	0.19	ล้านบาท
	มูลค่าขาย	0.01 ล้านบาท	-	ล้านบาท
	รายได้อื่นๆ	- ล้านบาท	-	ล้านบาท
5. Tianjin Stanley Electric Co.,Ltd. (China)	มูลค่าซื้อ	1.12 ล้านบาท	0.09	ล้านบาท
	มูลค่าขาย	0.27 ล้านบาท	0.02	ล้านบาท
6. H Stanley Co.,Inc (America)	มูลค่าซื้อ	- ล้านบาท	-	ล้านบาท
	มูลค่าขาย	0.05 ล้านบาท	0.02	ล้านบาท
7.Shanghai Stanley Electric Co.,Ltd.	มูลค่าซื้อ	5.40 ล้านบาท	1.33	ล้านบาท
	มูลค่าขาย	- ล้านบาท	-	ล้านบาท
8.Stanley Electric Hungary Co.,Ltd.	มูลค่าขาย	0.01 ล้านบาท	0.07	ล้านบาท
	รายได้อื่นๆ	3.68 ล้านบาท	-	ล้านบาท
9.Stanley Electric Do Brazil LTDA	มูลค่าขาย	20.42 ล้านบาท	-	ล้านบาท
	ค่าออกแบบและพัฒนาผลิตภัณฑ์	0.01 ล้านบาท	-	ล้านบาท
	รายได้อื่นๆ	0.01 ล้านบาท	-	ล้านบาท
10.Stanley Iwaki Works Ltd.	มูลค่าซื้อ	80.39 ล้านบาท	-	ล้านบาท
	มูลค่าขาย	2.17 ล้านบาท	-	ล้านบาท
11.Stanley Electric (Asia Pacific) Hong Kong	มูลค่าซื้อ	1.73 ล้านบาท	-	ล้านบาท
	มูลค่าขาย	- ล้านบาท	-	ล้านบาท
12. Wuhan Stanley Electric Co.,Ltd.	มูลค่าซื้อ	1.07 ล้านบาท	-	ล้านบาท
	มูลค่าขาย	12.89 ล้านบาท	-	ล้านบาท
13.Stanley Electric Sale of America , Inc	มูลค่าซื้อ	- ล้านบาท	-	ล้านบาท
	มูลค่าขาย	0.03 ล้านบาท	-	ล้านบาท
14.Tianjin Stanley Electric Technology Co.,Ltd	มูลค่าซื้อ	12.21 ล้านบาท	17.68	ล้านบาท
	ค่าออกแบบและพัฒนาผลิตภัณฑ์	-	-	ล้านบาท
	รายได้อื่นๆ	18.15 ล้านบาท	-	ล้านบาท
		0.07 ล้านบาท	-	ล้านบาท

การอนุมัติการทำรายการระหว่างกัน

การทำรายการระหว่างกันของบริษัทในปี 2560 เป็นประเภทรายการค้าที่เป็นปกติธุรกิจ ในการปฏิบัติบริษัทใช้แนวปฏิบัติเช่นเดียวกับการทำรายการกับบุคคลภายนอก ไม่ว่าจะเป็นการเปรียบเทียบราคาซื้อขาย การตั้งราคาขายจากต้นทุนสินค้าบวกกำไรส่วนเพิ่ม ทั้งนี้ การทำรายการดังกล่าวอยู่ภายใต้การควบคุมดูแลของคณะกรรมการบริหาร

นโยบายหรือแนวโน้มการทำรายการระหว่างกันในอนาคต

การทำรายการระหว่างกันของบริษัทจะยังคงดำเนินต่อไป เนื่องจากสินค้าที่ซื้อขายเป็นลักษณะเฉพาะใช้ในกลุ่ม และราคาซื้อขายเป็นราคาปกติธุรกิจ คือ กำหนดจากต้นทุนบวกกำไรส่วนเพิ่ม อย่างไรก็ตาม การทำรายการระหว่างกันอยู่ภายใต้นโยบายในการปฏิบัติงานเกี่ยวกับการซื้อ - การขายสินค้าและทรัพย์สิน ที่บริษัทประกาศใช้ตั้งแต่ปี 2547 และหากเห็นกรณีอื่น ๆ ที่นอกเหนือไปจากนโยบายนี้บริษัทจะถือปฏิบัติตามระเบียบของตลาดหลักทรัพย์แห่งประเทศไทย

รายงานความเห็นคณะกรรมการตรวจสอบต่อรายการระหว่างกัน

คณะกรรมการตรวจสอบพิจารณาการทำรายการระหว่างกันของบริษัทในรอบปี 2560 มีการทำรายการที่เกี่ยวข้องหรือรายการที่อาจมีความขัดแย้งทางผลประโยชน์ ซึ่งเป็นรายการที่ซื้อขายกับบริษัทที่เกี่ยวข้อง ซึ่งเป็นรายการค้าตามปกติธุรกิจ

12. ข้อมูลทางการเงินที่สำคัญ

บริษัทเปิดเผยงบการเงินประจำปี 2560 และข้อมูลทางการเงินที่สำคัญและอัตราส่วนทางการเงินไว้ในรายงานประจำปีฉบับนี้ ที่หน้า 22-72

13. การวิเคราะห์และคำอธิบายของฝ่ายจัดการ

13.1 วิเคราะห์ฐานะการเงินและผลการดำเนินงาน

ภาพรวมของผลการดำเนินงาน

ปี 2560 บริษัทฯ มีผลดำเนินงานรวมเพิ่มขึ้นอย่างมากร้อยรายได้ และผลกำไร โดยมีรายได้รวมเพิ่มขึ้นร้อยละ 19.70 และกำไรสุทธิเพิ่มขึ้น ร้อยละ 30.52 รายได้ยอดขายเป็นไปตามอุตสาหกรรมยานยนต์ที่ฟื้นตัวทั้งตลาดรถยนต์และจักรยานยนต์ ผู้ผลิตยานยนต์ทยอยออกรุ่นใหม่ๆ อย่างต่อเนื่อง โดยยอดขายรถยนต์เพิ่มขึ้น ร้อยละ 13 ส่วนรถจักรยานยนต์ยอดขายเพิ่มขึ้นร้อยละ 4 ผลกำไรมาจากการควบคุมคุณภาพต้นทุน ทำให้การผลิตที่เพิ่มขึ้นมีประสิทธิภาพ จึงก่อให้เกิด Economical of Scale ส่งผลให้ต้นทุนต่อหน่วยลดลง

ผลการดำเนินงานและความสามารถในการทำกำไร

ในปี 2560 บริษัทฯ มีรายได้จากการขายและการให้บริการ 13,220.45 ล้านบาท เพิ่มขึ้นจากปีที่ผ่านมา 2,195.65 ล้านบาท คิดเป็นเพิ่มขึ้นร้อยละ 19.92 โดยรายละเอียดการขายเป็นดังนี้

ยอดขายในประเทศ 9,193.56 ล้านบาท คิดเป็นร้อยละ 69.54 เพิ่มขึ้นจากปีที่ผ่านมา ร้อยละ 23.75 เป็นไปในทิศทางเดียวกับอุตสาหกรรม และยอดขายต่างประเทศ 4,026.89 ล้านบาท คิดเป็นร้อยละ 30.46 เพิ่มขึ้นจากปีที่ผ่านมา ร้อยละ 11.99

ยอดขายตามประเภทของผลิตภัณฑ์ สัดส่วนเป็นดังนี้ รถยนต์ไฟฟ้า ร้อยละ 4.48 ลดลงจากปีที่ผ่านมา ร้อยละ 5.64 โคมไฟจักรยานยนต์ ร้อยละ 92.18 เพิ่มขึ้นจากปีที่ผ่านมา ร้อยละ 23.52 แม่พิมพ์และแบบผลิตภัณฑ์ ร้อยละ 3.34 ลดลงจากปีที่ผ่านมา ร้อยละ 16.88 โดยเป็นการขายให้กับบริษัทในกลุ่มสมเด็นเลย์โดยการขายแต่ละปีขึ้นอยู่กับความต้องการของบริษัทในกลุ่มสมเด็นเลย์เป็นหลัก

บริษัทมีรายได้อื่น ๆ รวม 198.87 ล้านบาท เพิ่มขึ้นจากปีที่ผ่านมาร้อยละ 6.94 โดยรายได้อื่น ๆ

ประกอบด้วย รายได้ดอกเบี้ยรับ รายได้เงินปันผล กำไรจากอัตราแลกเปลี่ยนเงินตราต่างประเทศ เป็นต้น

ด้านค่าใช้จ่าย บริษัทมีต้นทุนขาย 10,775.58 ล้านบาท คิดเป็นร้อยละ 81.51 ของยอดขาย เพิ่มขึ้นจากปีที่ผ่านมาร้อยละ 18.58 ต้นทุนเพิ่มขึ้นน้อยกว่าสัดส่วนของยอดขาย เนื่องจากราคาขายโดยเฉลี่ยดีขึ้น ตลอดจนบริษัทให้ความสำคัญกับการควบคุมต้นทุนในทุกๆ ด้านเป็นอย่างมาก ส่งผลให้มีกำไรขั้นต้น 2,444.87 ล้านบาท คิดเป็นร้อยละ 18.49 ของยอดขาย เพิ่มขึ้นจากปีที่ผ่านมาร้อยละ 26.18

สำหรับค่าใช้จ่ายด้านการขายและบริหาร 889.95 ล้านบาท คิดเป็นร้อยละ 6.73 ของยอดขาย เพิ่มขึ้นจากปีที่ผ่านมาร้อยละ 11.38 โดยเพิ่มขึ้นจากค่าลิขสิทธิ์ที่จ่ายให้บริษัท สแตนเลย์อิเล็กทรอนิกส์ จำกัด ที่คิดในอัตราร้อยละ 3 ของยอดขายสุทธิ (ยอดขายหักด้วยค่าวัตถุดิบที่นำเข้ามาจากบริษัทดังกล่าว)

บริษัทมีกำไรจากการดำเนินงาน 1,753.79 ล้านบาท คิดเป็นร้อยละ 13.27 ของยอดขาย เพิ่มขึ้นร้อยละ 32.41 จากปีที่ผ่านมา

ในส่วนกำไรสุทธิ 1,658.66 ล้านบาท คิดเป็นร้อยละ 12.55 ของยอดขาย เพิ่มขึ้นจากปีที่ผ่านมาร้อยละ 30.52 กำไรโดยรวมเพิ่มขึ้นเนื่องจากรายได้รวมของบริษัทที่เพิ่มขึ้นมาก และความสามารถในการควบคุมต้นทุน จึงทำให้รายจ่ายเพิ่มขึ้นในสัดส่วนที่น้อยกว่ารายได้

ความสามารถในการบริหารทรัพย์สิน

สินทรัพย์

ณ วันที่ 31 มีนาคม 2561 บริษัทมีสินทรัพย์รวม 16,938.77 ล้านบาท เพิ่มขึ้นจากปีที่ผ่านมาร้อยละ 11.54 ซึ่งมีรายการดังต่อไปนี้

- สินทรัพย์หมุนเวียน 9,290.06 ล้านบาท คิดเป็นร้อยละ 54.84 ของสินทรัพย์รวม เพิ่มขึ้นร้อยละ 20.06 จากปีที่ผ่านมา ประกอบด้วย เงินลงทุนระยะสั้นที่ถือไว้จนครบกำหนด 4,212.45 ล้านบาท คิดเป็นร้อยละ 24.87 ของสินทรัพย์รวม เพิ่มขึ้นร้อยละ 9.79 เงินสดและรายการเทียบเท่าเงินสด 2,012.03 ล้านบาท คิดเป็นร้อยละ 11.88 ของสินทรัพย์รวม เพิ่มขึ้นร้อยละ 85.33 และ ถูกหน้การค้าและถูกหน้อื่นสุทธิ 2,347.80 ล้านบาท คิดเป็น 13.86 ของสินทรัพย์รวม เพิ่มขึ้นร้อยละ 14.41 สินทรัพย์หมุนเวียนเพิ่มขึ้นตามผลการดำเนินงานที่เพิ่มขึ้น

สินค้างคงเหลือสุทธิ 674.73 ล้านบาท คิดเป็นร้อยละ 3.98 ของสินทรัพย์รวม ลดลงจากปีที่ผ่านมาร้อยละ 6.52 โดยส่วนใหญ่เป็นภาระระหว่างผลิต ร้อยละ 37.40 วัตถุดิบและวัสดุห้หน้อ ร้อยละ 48.37 และสินค้าสำเร็จรูป ร้อยละ 14.23 โดยบริษัทมีนโยบายด้านการผลิตสินค้าให้ทันความต้องการของลูกค้าแต่ไม่เก็บสินค้าไว้เป็นจำนวนมากเพื่อลดภาระค่าใช้จ่าย และมีการปรับสินค้าสามัญ จำนวน 8.02 ล้านบาท โดยส่วนใหญ่เป็นวัตถุดิบและวัสดุห้หน้อ

- สินทรัพย์ไม่หมุนเวียน 7,648.72 ล้านบาท คิดเป็นร้อยละ 45.16 ของสินทรัพย์รวม เพิ่มขึ้นร้อยละ 2.70 โดยมี ที่ดิน อาคาร และ อุปกรณ์ สุทธิ 5,564.81 ล้านบาท เพิ่มขึ้นจากปีที่ผ่านมาร้อยละ 1.92 โดยบริษัทมีการลงทุนในการก่อสร้างอาคารโรงงานผลิตโคมไฟที่ 7 ส่วนขยาย ประมาณ 100 ล้านบาท ซึ่งคาดว่าจะก่อสร้างเสร็จสมบูรณ์ในช่วงปลายปี 2561 และลงทุนในอุปกรณ์ เครื่องจักร ให้สอดคล้องกับสถานการณ์อุตสาหกรรมยานยนต์ที่ปรับตัวเพิ่มขึ้น

และเนื่องจากบริษัทมีกำไรเพิ่มขึ้นมากซึ่งส่งผลให้มีอัตรผลตอบแทนจากสินทรัพย์รวม เป็นร้อยละ 10.33 เพิ่มขึ้นจากปีที่ผ่านมา ที่มีอัตราร้อยละ 8.59 และมีอัตรผลตอบแทนจากสินทรัพย์ถาวรร้อยละ 49.17 เพิ่มขึ้นจากปีที่ผ่านมา ที่มีอัตราร้อยละ 41.67 ส่วนอัตรการหมุนของสินทรัพย์ 0.84 เท่า เพิ่มขึ้นจากปีที่ผ่านมาที่มีอัตรา 0.76 เท่า

หนี้สิน

บริษัทมีหนี้สินรวม 2,407.39 ล้านบาท คิดเป็นร้อยละ 14.21 ของสินทรัพย์รวม เพิ่มขึ้นจากปีที่ผ่านมาร้อยละ 30.53 จากเข้ามีการค้ำและเข้าหนี้อื่น เนื่องจากการซื้อวัตถุดิบและอื่นๆ มากขึ้นตามการผลิตที่เพิ่มขึ้น ทั้งนี้บริษัทมีอัตรส่วนหมุนเวียนเจ้าหนี้ 7.93 เท่า ซึ่งใกล้เคียงกับปีที่ผ่านมาที่มีอัตรา 7.50 เท่า

ส่วนของผู้ถือหุ้น

บริษัทมีส่วนของผู้ถือหุ้น 14,531.38 ล้านบาท คิดเป็นร้อยละ 85.79 ของสินทรัพย์รวม เพิ่มขึ้นจากปีที่ผ่านมาร้อยละ 8.92 และส่งผลให้มีอัตรผลตอบแทนผู้ถือหุ้นร้อยละ 11.91 เพิ่มขึ้นจากปีที่ผ่านมาที่มีอัตรร้อยละ 9.83

สภาพคล่องและความเพียงพอของเงินทุน

บริษัทมีเงินสดและรายการเทียบเท่าเงินสดสุทธิ 2,012.03 ล้านบาท เพิ่มขึ้นมากจากปีที่ผ่านมาถึงร้อยละ 85.33 โดยมีอัตรส่วนสภาพคล่อง 4.50 เท่า ซึ่งเป็นอัตราที่สูง โดยแยกเป็นเงินสดได้มาจากกิจกรรมดำเนินงาน 2,732.70 ล้านบาท เงินสดใช้ไปในกิจกรรมลงทุน 1,423.64 ล้านบาท และกิจกรรมจัดหาเงิน โดยบริษัทมีการจ่ายเงินปันผล 383.12 ล้านบาท

บริษัทมีการลงทุนในสิ่งปลูกสร้างโรงงาน Lamp 7 ส่วนชาย และลงทุนใน เครื่องจักรและอุปกรณ์ การลงทุนที่เพิ่มขึ้นตามสถานการณ์อุตสาหกรรมยานยนต์ที่ปรับตัวดีขึ้น ตลอดจนลงทุนในส่วนแม่พิมพ์ เพื่อรองรับการผลิตผลิตภัณฑ์ใหม่ ที่ยังคงมีต่อเนื่อง

ภาวะผูกพันด้านหนี้สินและการบริหารจัดการภาระของบุคคล

บริษัทยังคงยึดนโยบายการใช้กระแสเงินสดของบริษัทในการลงทุนและใช้จ่ายในบริษัท ไม่เน้นการกู้ยืมในปีที่ผ่านมาบริษัทไม่มีภาวะเงินกู้และดอกเบี้ยจ่าย หนี้สินของบริษัทมีเพียงเจ้าหนี้การค้า และหนี้สินทางการค้า ตามปกติของการประกอบธุรกิจ บริษัทมีอัตรหนี้สินต่อส่วนของผู้ถือหุ้น 0.17 เท่า สูงขึ้นเล็กน้อยเมื่อเทียบกับปีที่ผ่านมาที่มีอัตรา 0.14 เท่า เนื่องจากมีการซื้อวัตถุดิบเพิ่มขึ้น แต่ถือว่าน้อยมากเนื่องจากบริษัทมีภาระหนี้สินน้อยมาก

13.2 ปัจจัยหรือเหตุการณ์ที่อาจมีผลต่อฐานะการเงินหรือการดำเนินงานอย่างมีนัยสำคัญในอนาคต

ภาวะเศรษฐกิจและอุตสาหกรรมยานยนต์ เป็นปัจจัยหลักที่ส่งผลกระทบต่อการค้าเงินงานของบริษัท โดยตรง ปัจจุบันภาวะเศรษฐกิจในประเทศและต่างประเทศยังคงปรับตัวดีขึ้นเนื่อง ทำให้การผลิตและจำหน่ายยานยนต์เพิ่มขึ้น บริษัทยังคงพยายามใช้มาตรการลดค่าใช้จ่ายต่างๆ เพื่อให้สอดคล้องกับสถานการณ์ดังกล่าว

บริษัทยังคงให้ความสำคัญและสนับสนุนงบประมาณด้านการวิจัยและพัฒนาผลิตภัณฑ์ โดยลูกค้ายังคงมีแผนการออกผลิตภัณฑ์ใหม่อย่างต่อเนื่อง ซึ่งบริษัทยังคงได้รับความไว้วางใจในการได้รับผลิตอุปกรณ์ โคมไฟโดยตลอด

ผู้ลงทุนสามารถศึกษาข้อมูลของบริษัท ไทยสแตนเลย์คาร์ไฟฟ้า จำกัด (มหาชน) เพิ่มเติมได้จากแบบแสดงรายการข้อมูลประจำปี (แบบ 56-1) ของบริษัทที่แสดงไว้ใน www.sec.or.th หรือ www.thaistanley.com

ประวัติบริษัท

- 2538 พฤษภาคม - เริ่มสัญญาร่วมลงทุนเพื่อจัดตั้งบริษัท ทีอปีเอสท (ประเทศไทย) จำกัด
 มิถุนายน - เพิ่มทุนจดทะเบียนเป็น 383.125 ล้านบาท
 กันยายน - ได้รับการส่งเสริมการลงทุนจากคณะกรรมการส่งเสริมการลงทุนสำหรับการขยายโรงงานแม่พิมพ์
 - ก่อสร้างอาคารสวัสดิการสำหรับพนักงานเสร็จสมบูรณ์
 พฤศจิกายน - ก่อสร้างโรงงานผลิตโคมไฟที่ 2 สำหรับขยายองค์ในสวนรถยนต์เสร็จสมบูรณ์
- 2539 พฤษภาคม - เริ่มสัญญาร่วมลงทุนเพื่อจัดตั้ง VIETNAM STANLEY ELECTRIC CO.,LTD. ในประเทศเวียดนาม
 ตุลาคม - ก่อสร้างอาคารโรงงานผลิตโคมไฟที่ 3 เสร็จสมบูรณ์
- 2542 มกราคม - ได้รับการรับรองระบบคุณภาพ ISO 9002 ในส่วนโรงงานผลิตแม่พิมพ์และโรงงานผลิตหลอดไฟ
 กรกฎาคม - ได้รับการรับรองระบบคุณภาพ ISO 9001 ในส่วนโรงงานผลิตแม่พิมพ์
- 2543 พฤษภาคม - ก่อสร้างโรงงานผลิตแม่พิมพ์และโรงงานหลอดไฟในส่วนขยาย เสร็จสมบูรณ์
 - ทำสัญญาให้ความช่วยเหลือทางด้านเทคนิคกับ Unitech Machines Limited, ประเทศอินเดีย
- 2544 กันยายน - ได้รับการรับรองระบบคุณภาพ QS 9000 ในส่วนโรงงานผลิตหลอดไฟและโคมไฟ
- 2545 กันยายน - ได้รับการรับรองระบบการจัดการสิ่งแวดล้อม ISO 14001
- 2546 กรกฎาคม - ได้รับรางวัล “BEST PERFORMANCE “ สาขา INDUSTRIAL จากงาน SET AWARD ประจำปี 2546
 จากตลาดหลักทรัพย์แห่งประเทศไทย ในฐานะที่เป็นบริษัทจดทะเบียนที่มีผลการดำเนินงานดีเด่น
 ตุลาคม - ก่อสร้างโรงงานใหม่ในนิคมอุตสาหกรรมนวนคร เพื่อผลิตชิ้นส่วนพลาสติก และอุปกรณ์ส่องสว่าง
 สำหรับรถยนต์
- 2547 พฤษภาคม - ได้รับรางวัล “ สถานประกอบกิจการดีเด่นด้านความปลอดภัย อาชีวอนามัยและสภาพแวดล้อม
 การทำงาน ประจำปี 2547 “ จากกระทรวงแรงงาน
 กรกฎาคม - ได้รับรางวัล “BEST PERFORMANCE “ สาขา INDUSTRIAL จากงาน SET AWARD ประจำปี 2547
 จากตลาดหลักทรัพย์แห่งประเทศไทย ในฐานะที่เป็นบริษัทจดทะเบียนที่มีผลการดำเนินงานดีเด่น
- 2548 เมษายน - ได้รับรางวัล “สถานประกอบกิจการดีเด่นด้านการประสานงานประกันสังคม“ จากสำนักงานประกัน
 สังคม
 พฤษภาคม - ได้รับรางวัล “สถานประกอบกิจการดีเด่นด้านความปลอดภัย อาชีวอนามัย และสภาพแวดล้อมใน
 การทำงาน ประจำปี 2548“ จากกระทรวงแรงงาน เป็นปีที่ 2
- 2549 มีนาคม - ได้รับการรับรองระบบคุณภาพ ISO/TS 16949
 พฤษภาคม - ได้รับรางวัลสถานประกอบกิจการดีเด่นด้านความปลอดภัย อาชีวอนามัยและสภาพแวดล้อมในการทำ
 งานประจำปี พ.ศ. 2549 จากกระทรวงแรงงาน เป็นปีที่ 3
 กรกฎาคม - ได้รับรางวัล “ Best Performance “ สาขา Industrial จากงาน SET AWARD ประจำปี 2549
 จากตลาดหลักทรัพย์แห่งประเทศไทย ในฐานะที่เป็นบริษัทจดทะเบียนที่มีผลการดำเนินงานดีเด่น
 สิงหาคม - ได้รับรางวัลโล่ทองคำ 1 ล้านชั่วโมงปฏิบัติการดีเด่นจากกระทรวงแรงงาน
 กันยายน - ได้รับรางวัลสถานประกอบกิจการดีเด่นด้านแรงงานสัมพันธ์และด้านสวัสดิการแรงงาน ประจำปี
 พ.ศ. 2549 จากกระทรวงแรงงาน

2556 มีนาคม

- กรกฎาคม - ได้รับรางวัลสถานประกอบการดีเด่นด้านความปลอดภัย อาชีวอนามัยและสภาพแวดล้อมในการทำงาน ประจำปี 2556 จาก กรมสวัสดิการและคุ้มครองแรงงาน กระทรวงแรงงาน เป็นปีที่ 10
- กันยายน - ได้รับใบรับรองอุตสาหกรรมสีเขียว ระดับที่ 3 จากอุตสาหกรรมจังหวัดปทุมธานี
- กันยายน - ได้รับรางวัลสถานประกอบการดีเด่นด้านแรงงานสัมพันธ์และด้านสวัสดิการแรงงาน ประจำปี พ.ศ. 2556 จากกระทรวงแรงงาน เป็นปีที่ 8
- ตุลาคม - ได้รับรางวัลการจัดการกากของเสีย โดยใช้ระบบ 3Rs จากกรมโรงงานอุตสาหกรรม

- 2557 กรกฎาคม - ได้รับรางวัลสถานประกอบการดีเด่นด้านความปลอดภัย อาชีวอนามัยและสภาพแวดล้อมในการทำงาน ประจำปี 2557 จาก กรมสวัสดิการและคุ้มครองแรงงาน กระทรวงแรงงาน เป็นปีที่ 11
- สิงหาคม - ได้รับรางวัลสถานประกอบการดีเด่นด้านแรงงานสัมพันธ์และด้านสวัสดิการแรงงาน ประจำปี พ.ศ. 2557 จากกระทรวงแรงงาน เป็นปีที่ 9

- 2558 กรกฎาคม - ได้รับรางวัลสถานประกอบการดีเด่นด้านความปลอดภัย อาชีวอนามัยและสภาพแวดล้อมในการทำงาน ประจำปี 2558 จาก กรมสวัสดิการและคุ้มครองแรงงาน กระทรวงแรงงาน เป็นปีที่ 12
- กันยายน - ได้รับรางวัลสถานประกอบการดีเด่นด้านแรงงานสัมพันธ์และด้านสวัสดิการแรงงาน ประจำปี พ.ศ. 2558 จากกระทรวงแรงงาน เป็นปีที่ 10

- 2559 กรกฎาคม - ได้รับรางวัล “สถานประกอบการดีเด่นด้านความปลอดภัย อาชีวอนามัยและสภาพแวดล้อมการทำงาน ประจำปี 2559” จากกรมสวัสดิการและคุ้มครองแรงงาน กระทรวงแรงงาน เป็นปีที่ 13
- กันยายน - ได้รับรางวัลสถานประกอบการดีเด่นด้านแรงงานสัมพันธ์และด้านสวัสดิการแรงงาน ประจำปี 2559 จากกระทรวงแรงงาน เป็นปีที่ 11
- กันยายน - ร่วมลงทุนกับ บริษัท ประชาธิปไตยร่วมใจ จำกัด (วิสาหกิจเพื่อสังคม) จำกัด

- 2560 สิงหาคม - ได้รับรางวัลถ้วยพระราชทานจากสมเด็จพระเทพรัตนราชสุดาฯ สยามบรมราชกุมารี Thailand Labour Management Excellence Award 2017 จาก กรมสวัสดิการและคุ้มครองแรงงาน กระทรวงแรงงาน เป็นสถานประกอบการที่มีระบบบริหารจัดการด้านแรงงานยอดเยี่ยม
- กันยายน - ได้รับรางวัล “สถานประกอบการดีเด่นด้านความปลอดภัย อาชีวอนามัยและสภาพแวดล้อมการทำงาน ประจำปี 2560” จากกรมสวัสดิการและคุ้มครองแรงงาน กระทรวงแรงงาน เป็นปีที่ 14
- กันยายน - ได้รับรางวัลสถานประกอบการดีเด่นด้านแรงงานสัมพันธ์และด้านสวัสดิการแรงงาน ประจำปี 2560 จากกระทรวงแรงงาน เป็นปีที่ 12 ได้รับรางวัล Zero Accident Award 2017 (Gold)

- 2561 เมษายน - ได้รับรางวัล ASEAN – OSHNET Award ประเภท Excellence Award จาก คณะกรรมการบริหารเครือข่ายความปลอดภัยและอาชีวอนามัยอาเซียน OSEAN-OSHNET ในงานมอบรางวัล ASEAN – OSHNET ครั้งที่ 2 ณ เมืองเสียมราฐ ราชอาณาจักรกัมพูชา



บริษัท ไทยสแตนเลย์ไฟฟ้า จำกัด (มหาชน)

29/3 หมู่ 1 ถนนพหลโยธิน-รังสิต ต.บ้านกลาง อ.เมือง จ.ปทุมธานี 12000

โทร. 0-2581-5462 ,0-2977-9555 ,โทรสาร 0-2581-5397

Thai Stanley Electric Public Company Limited

29/3 Moo 1 Bangpooon-Rangsit Rd.,Baniklang, Muang, Pathumthanee 12000

Tel. 66-2-581-5462 ,66-2-977-9555 ,Fax 0-2581-5397



Be Friendly to the Environment